



ÅRSREGNSKAPET FOR REGNSKAPSÅRET 2024 - GENERELL INFORMASJON

Enheten

Organisasjonsnummer: 916 989 776
Organisasjonsform: Aksjeselskap
Foretaksnavn: G1 HOLDING AS
Forretningsadresse: Floodmyrvegen 23
3946 PORSGRUNN

Regnskapsår

Årsregnskapets periode: 01.01.2024 - 31.12.2024

Konsern

Morselskap i konsern: Nei

Regnskapsregler

Regler for små foretak benyttet: Ja
Benyttet ved utarbeidelsen av årsregnskapet til selskapet: Regnskapslovens alminnelige regler

Årsregnskapet fastsatt av kompetent organ

Bekreftet av representant for selskapet: GJERTSEN ØYVIND
Dato for fastsettelse av årsregnskapet: 27.05.2025

Grunnlag for avgivelse

År 2024: Årsregnskapet er elektronisk innlevert
År 2023: Tall er hentet fra elektronisk innlevert årsregnskap fra 2024

Det er ikke krav til at årsregnskapet m.v. som sendes til Regnskapsregisteret er undertegnet. Kontrollen på at dette er utført ligger hos revisor/enhetens øverste organ. Sikkerheten ivaretas ved at innsender har rolle/rettighet for innsending av årsregnskapet via Altinn, og ved at det bekreftes at årsregnskapet er fastsatt av kompetent organ.

Brønnøysundregistrene, 18.06.2025



Resultatregnskap

Beløp i: NOK	Note	2024	2023
RESULTATREGNSKAP			
Kostnader			
Lønnskostnad	1		
Annen driftskostnad	1	148 387	45 452
Sum kostnader		148 387	45 452
Driftsresultat		-148 387	-45 452
Finansinntekter og finanskostnader			
Inntekt på investering i datterselskap		-5 288	
Inntekt på investering i tilknyttet selskap		919 888	4 499 500
Annen renteinntekt		208 138	53 605
Annen finansinntekt		2 224 256	1 025 510
Sum finansinntekter		3 346 994	5 578 615
Nedskrivning av andre finansielle anleggsmidler			-1
Annen rentekostnad		106	1 506
Sum finanskostnader		106	1 505
Netto finans		3 346 888	5 577 110
Resultat før skattekostnad		3 198 501	5 531 658
Skattekostnad på resultat	2	55 333	15 513
Årsresultat	3	3 143 168	5 516 145
Årsresultat etter minoritetsinteresser		3 143 168	5 516 145
Totalresultat		3 143 168	5 516 145
Overføringer og disponeringer			
Tilleggsutbytte	3	100 000	
Avsatt til annen egenkapital	3	3 043 168	5 516 145
Sum overføringer og disponeringer		3 143 168	5 516 145



Balanse

Beløp i: NOK	Note	2024	2023
BALANSE - EIENDELER			
Anleggsmidler			
Immaterielle eiendeler			
Utsatt skattefordel	2		
Finansielle anleggsmidler			
Investering i datterselskap	4		
Investering i annet foretak i samme konsern	4		
Investeringer i tilknyttet selskap	4	1 023 502	8 501
Lån til tilknyttet selskap og felles kontrollert virksomhet		2 480 374	
Investeringer i aksjer og andeler		121 063	121 063
Andre langsiktige fordringer			22 382
Sum finansielle anleggsmidler		3 624 939	151 946
Sum anleggsmidler		3 624 939	151 946
Omløpsmidler			
Varer			
Investeringer			
Aksjer og andeler i foretak i samme konsern	4		
Bankinnskudd, kontanter og lignende			
Bankinnskudd, kontanter o.l.		19 626 869	19 915 357
Sum bankinnskudd, kontanter og lignende		19 626 869	19 915 357
Sum omløpsmidler		19 626 869	19 915 357
SUM EIENDELER		23 251 808	20 067 303
BALANSE - EGENKAPITAL OG GJELD			
Egenkapital			
Innskutt egenkapital			
Aksjekapital	5	120 000	100 000



Balanse

Beløp i: NOK	Note	2024	2023
Beholdning av egne aksjer	5		
Overkurs		450 957	450 957
Sum innskutt egenkapital		570 957	550 957
Opptjent egenkapital			
Annen egenkapital		22 503 504	19 460 336
Sum opptjent egenkapital		22 503 504	19 460 336
Sum egenkapital	3	23 074 460	20 011 292
Gjeld			
Langsiktig gjeld			
Utsatt skatt	2		
Annen langsiktig gjeld			
Øvrig langsiktig gjeld		130 796	
Sum annen langsiktig gjeld		130 796	
Sum langsiktig gjeld		130 796	0
Kortsiktig gjeld			
Leverandørgjeld		-8 781	40 498
Betalbar skatt	2	55 333	15 513
Sum kortsiktig gjeld		46 552	56 011
Sum gjeld		177 348	56 011
SUM EGENKAPITAL OG GJELD		23 251 808	20 067 303



Brønnøysundregistrene

ÅRSREGNSKAP FOR REGNSKAPSÅRET 2024 - GENERELL INFORMASJON

Journalnummer: 2025 544951

Enheten

Organisasjonsnummer: 916 989 776
Organisasjonsform: Aksjeselskap
Foretaksnavn: G1 HOLDING AS
Forretningsadresse: Floodmyrvegen 23
3946 PORSGRUNN

Regnskapsår

Årsregnskapets periode: 01.01.2024 - 31.12.2024

Konsern

Morselskap i konsern: Nei

Regnskapsregler

Regler for små foretak benyttet: Ja
Benyttet ved utarbeidelsen av
årsregnskapet til selskapet: Regnskapslovens alminnelige regler

Årsregnskapet fastsatt av kompetent organ

Bekreftet av representant for selskapet: GJERTSEN ØYVIND
Dato for fastsettelse av årsregnskapet: 27.05.2025

Revisjon

Selskapet har besluttet at årsregnskapet
ikke skal revideres: Ja
Årsregnskapet er utarbeidet av ekstern
autorisert regnskapsfører: Ja
Ekstern autorisert regnskapsfører har i
løpet av regnskapsåret bistått ved den
løpende regnskapsføringen eller utført
andre tjenester for selskapet enn å
utarbeide årsregnskapet: Ja

Grunnlag for avgivelse

År 2024: Årsregnskap er elektronisk innlevert.
År 2023: Tall er hentet fra elektronisk innlevert årsregnskap fra 2024.

Det er ikke krav til at årsregnskapet m.v. som sendes til Regnskapsregisteret er undertegnet. Kontrollen på at dette er utført ligger hos revisor/enhetens øverste organ. Sikkerheten ivaretas ved at innsender har rolle/rettighet for innsending av årsregnskapet via Altinn, og ved at det bekreftes at årsregnskapet er fastsatt av kompetent organ.

Brønnøysundregistrene, 17.06.2025

Brønnøysundregistrene
Postadresse: Postboks 900, 8910 Brønnøysund
Telefon: 75 00 75 00
E-post: firmapost@brreg.no Internett: www.brreg.no
Organisasjonsnummer: 974 760 673



Organisasjonsnr: 916 989 776
G1 HOLDING AS

RESULTATREGNSKAP

Beløp i: NOK	Note	2024	2023
RESULTATREGNSKAP			
Kostnader			
Lønnskostnad	1		
Annen driftskostnad	1	148 387	45 452
Sum kostnader		148 387	45 452
Driftsresultat		-148 387	-45 452
Finansinntekter og finanskostnader			
Inntekt på investering i datterselskap		-5 288	
Inntekt på investering i tilknyttet selskap		919 888	4 499 500
Annen renteinntekt		208 138	53 605
Annen finansinntekt	2	224 256	1 025 510
Sum finansinntekter		3 346 994	5 578 615
Nedskrivning av andre finansielle anleggsmidler			-1
Annen rentekostnad		106	1 506
Sum finanskostnader		106	1 506
Netto finans		3 346 888	5 577 110
Resultat før skattekostnad		3 198 501	5 531 658
Skattekostnad på resultat	2	55 333	15 513
Årsresultat	3	3 143 168	5 516 145
Årsresultat etter minoritetsinteresser		3 143 168	5 516 145
Totalresultat		3 143 168	5 516 145
Overføringer og disponeringer			
Tilleggsutbytte	3	100 000	
Avsatt til annen egenkapital	3	3 043 168	5 516 145
Sum overføringer og disponeringer		3 143 168	5 516 145



Organisasjonsnr: 916 989 776
G1 HOLDING AS

BALANSE

Beløp i: NOK **Note** **2024** **2023**

BALANSE - EIENDELER

Anleggsmidler

Immaterielle eiendeler

Utsatt skattefordel 2

Finansielle anleggsmidler

Investering i datterselskap 4

Investering i annet

foretak i samme konsern 4

Investeringer i

tilknyttet selskap 4

1 023 502

8 501

Lån til tilknyttet

selskap og felles

kontrollert virksomhet

2 480 374

Investeringer i aksjer og

andeler

121 063

121 063

Andre langsiktige

fordringer

22 382

Sum finansielle

anleggsmidler

3 624 939

151 946

Sum anleggsmidler

3 624 939

151 946

Omløpsmidler

Varer

Investeringer

Aksjer og andeler i

foretak i samme konsern 4

Bankinnskudd, kontanter

og lignende

Bankinnskudd, kontanter o.

l.

19 626 869

19 915 357

Sum bankinnskudd,

kontanter og lignende

19 626 869

19 915 357

Sum omløpsmidler

19 626 869

19 915 357

SUM EIENDELER

23 251 808

20 067 303

BALANSE - EGENKAPITAL OG

GJELD

Egenkapital

Innskutt egenkapital

Aksjekapital 5

120 000

100 000

Beholdning av egne aksjer 5



Overkurs		450 957	450 957
Sum innskutt egenkapital		570 957	550 957
Opptjent egenkapital			
Annen egenkapital		22 503 504	19 460 336
Sum opptjent egenkapital		22 503 504	19 460 336
Sum egenkapital	3	23 074 460	20 011 292
Gjeld			
Langsiktig gjeld			
Utsatt skatt	2		
Annen langsiktig gjeld			
Øvrig langsiktig gjeld		130 796	
Sum annen langsiktig gjeld		130 796	
Sum langsiktig gjeld		130 796	0
Kortsiktig gjeld			
Leverandørgjeld		-8 781	40 498
Betalbar skatt	2	55 333	15 513
Sum kortsiktig gjeld		46 552	56 011
Sum gjeld		177 348	56 011
SUM EGENKAPITAL OG GJELD		23 251 808	20 067 303



Organisasjonsnr: 916 989 776
G1 HOLDING AS

NOTEOPPLYSNINGER - SELSKAP - alle poster oppgitt i hele tall

Note
0

Antall årsverk i regnskapsåret
0.00

Sum Beløp

Balanseført verdi 31.12. Varige driftsmidler Immaterielle eiend.

Konsernregnskap

Morselskapet sitt navn

Forretningskontor for morselskapet

Begrunnelse for at datterselskap er utelatt fra konsolideringen

Samlet beløp - tilknyttet selskap Årets Fjorårets

Samlet beløp - foretak i samme konsern Årets Fjorårets

Samlet beløp - foretak i samme konsern Årets Fjorårets

Samlet beløp - felles kontrollert virksomhet Årets Fjorårets

Pantstillelse Beløp

Beholdning av egne aksjer Antall Pålydende Andel av aksjek.



BankID Signing
GJERTSEN ØYVIND
2025-06-14



Årsregnskap 2024 G1 Holding AS

Resultatregnskap
Balanse
Noter til regnskapet



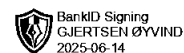
Org.nr.: 916 989 776



RESULTATREGNSKAP

G1 HOLDING AS

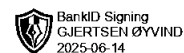
DRIFTSINNEKTER OG DRIFTSKOSTNADER	Note	2024	2023
Annen driftskostnad	1	148 387	45 452
Sum driftskostnader		148 387	45 452
Driftsresultat		-148 387	-45 452
FINANSINNEKTER OG FINANSKOSTNADER			
Inntekt på investering i datterselskap		-5 288	0
Inntekt på investering i tilknyttet selskap		919 888	4 499 500
Annen renteinntekt		208 138	53 605
Annen finansinntekt		2 224 256	1 025 510
Nedskrivning av andre finansielle anleggsmidler		0	-1
Annen rentekostnad		106	1 506
Resultat av finansposter		3 346 888	5 577 110
Resultat før skattekostnad		3 198 501	5 531 658
Skattekostnad på resultat	2	55 333	15 513
Årsresultat	3	3 143 168	5 516 145
OVERFØRINGER			
Tilleggsutbytte	3	100 000	0
Avsatt til annen egenkapital	3	3 043 168	5 516 145
Sum overføringer		3 143 168	5 516 145



BALANSE

G1 HOLDING AS

EIENDELER	Note	2024	2023
ANLEGGSMIDLER			
IMMATERIELLE EIENDELER			
VARIGE DRIFTSMIDLER			
FINANSIELLE ANLEGGSMIDLER			
Investeringer i tilknyttet selskap	4	1 023 502	8 501
Lån til tilknyttet selskap og felles kontrollert virksomhet		2 480 374	0
Investeringer i aksjer og andeler		121 063	121 063
Andre langsiktige fordringer		0	22 382
Sum finansielle anleggsmidler		3 624 939	151 946
Sum anleggsmidler		3 624 939	151 946
OMLØPSMIDLER			
FORDRINGER			
INVESTERINGER			
Bankinnskudd, kontanter o.l.		19 626 869	19 915 357
Sum omløpsmidler		19 626 869	19 915 357
Sum eiendeler		23 251 808	20 067 303



BALANSE

G1 HOLDING AS

EGENKAPITAL OG GJELD	Note	2024	2023
EGENKAPITAL			
INNSKUTT EGENKAPITAL			
Aksjekapital	5	120 000	100 000
Overkurs		450 957	450 957
Sum innskutt egenkapital		570 957	550 957
OPPTJENT EGENKAPITAL			
Annen egenkapital		22 503 504	19 460 336
Sum opptjent egenkapital		22 503 504	19 460 336
Sum egenkapital	3	23 074 460	20 011 292
GJELD			
AVSETNING FOR FORPLIKTELSER			
ANNEN LANGSIKTIG GJELD			
Øvrig langsiktig gjeld		130 796	0
Sum annen langsiktig gjeld		130 796	0
KORTSIKTIG GJELD			
Leverandørgjeld		-8 781	40 498
Betalbar skatt	2	55 333	15 513
Sum kortsiktig gjeld		46 552	56 011
Sum gjeld		177 348	56 011
Sum egenkapital og gjeld		23 251 808	20 067 303

27.05.2025
Styret i G1 Holding AS

GJERTSEN ØYVIND
styreleder/daglig leder



Regnskapsprinsipper

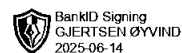
G1 Holding AS driver med investering i aksjer. Selskapet har kontoradresse i Porsgrunn kommune. Årsregnskapet er satt opp i samsvar med regnskapsloven og NRS 8 - God regnskapsskikk for små foretak.

SKATT

Skattekostnaden i resultatregnskapet omfatter både periodens betalbare skatt og endring i utsatt skatt. Utsatt skatt er beregnet med 22 % på grunnlag av de midlertidige forskjeller som eksisterer mellom regnskapsmessige og skattemessige verdier, samt ligningsmessig underskudd til fremføring ved utgangen av regnskapsåret. Skatteøkende og skattereduserende midlertidige forskjeller som reverserer eller kan reverseres i samme periode er utlignet og nettoført.

KLASSIFISERING OG VURDERING AV OMLØPSMIDLER

Omløpsmidler og kortsiktig gjeld omfatter normalt poster som forfaller til betaling innen ett år etter balansedagen, samt poster som knytter seg til varekretsløpet. Omløpsmidler vurderes til laveste verdi av anskaffelseskost og virkelig verdi.



Note 1 Lønnskostnader og antall årsverk

LØNNSKOSTNADER

	2024	2023
Sum	0	0

Selskapet har i 2024 sysselsatt 0 årsverk.

Note 2 Skatt

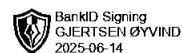
Årets skattekostnad	2024	2023
Resultatført skatt på ordinært resultat:		
Betalbar skatt	55 333	15 513
Endring i utsatt skattefordel	0	0
Skattekostnad ordinært resultat	55 333	15 513
Skattepliktig inntekt:		
Resultat før skatt	3 198 501	5 531 658
Permanente forskjeller	-2 946 987	-5 461 143
Skattepliktig inntekt	251 514	70 515
Betalbar skatt i balansen:		
Betalbar skatt på årets resultat	55 333	15 513
Sum betalbar skatt i balansen	55 333	15 513

Skatteeffekten av midlertidige forskjeller som har gitt opphav til utsatt skatt og utsatte skattefordeler, spesifisert på typer av midlertidige forskjeller

	2024	2023	Endring
Utsatt skatt (22 %)	0	0	0

Note 3 Egenkapital

	Aksje- kapital	Overkurs	Annen egenkapital	Sum
Pr. 31.12.2023	100 000	450 957	19 460 336	20 011 292
Pr. 01.01.2024	100 000	450 957	19 460 336	20 011 292
Kapitalforhøyelse	20000		0	20000
Årets overskudd			3 143 168	3 143 168
Tilleggsutbytte			-100 000	-100 000
Pr. 31.12.2024	120 000	450 957	22 503 504	23 074 460



Note 4 Datterselskap, TS og FKV

	Kontor- kommune	Eier- andel	Egenkapital	Resultat
DS/FKV/TS				
Asset 12 AS	PORSGRUN N	9,3 %	-118 823	-30 095
Prospective AS	PORSGRUN N	28,3 %	0	0
Prospective Utvikling AS	Porsgrunn	28,3 %	-147 337	-53 857
Sum			-266 160	-83 952
Sum verdipapirer			-266 160	-83 952

Note 5 Aksjonærer

AKSJEKAPITALEN I G1 HOLDING AS PR. 31.12 BESTÅR AV:

	Antall	Pålydende	Bokført
Ordinære aksjer	1 000	120,0	120 000
Sum	1 000		120 000

EIERSTRUKTUR

De største aksjonærene i % pr. 31.12 var:

	Ordinære	Eierandel	Stemmeandel
GJERTSEN ØYVIND	900	90,0	90,0
GULLIKSEN ROLF INGE	100	10,0	10,0
Totalt antall aksjer	1 000	100,0	100,0

AKSJER EIET AV MEDLEMMER I STYRET OG DAGLIG LEDER:

Navn	Verv	Ordinære
GJERTSEN ØYVIND	styreleder/daglig leder	900
Totalt antall aksjer		900