



ÅRSREGNSKAPET FOR REGNSKAPSÅRET 2024 - GENERELL INFORMASJON

Enheten

Organisasjonsnummer: 991 574 034
Organisasjonsform: Aksjeselskap
Foretaksnavn: NORSK PROSPEKTERINGSELSKAP AS
Forretningsadresse: Rådyrfaret 15B
1362 HOSLE

Regnskapsår

Årsregnskapets periode: 01.01.2024 - 31.12.2024

Konsern

Morselskap i konsern: Nei

Regnskapsregler

Regler for små foretak benyttet: Ja
Benyttet ved utarbeidelsen av årsregnskapet til selskapet: Regnskapslovens alminnelige regler

Årsregnskapet fastsatt av kompetent organ

Bekreftet av representant for selskapet: ANDERS M HELTZEN
Dato for fastsettelse av årsregnskapet: 30.06.2025

Grunnlag for avgivelse

År 2024: Årsregnskapet er elektronisk innlevert
År 2023: Tall er hentet fra elektronisk innlevert årsregnskap fra 2024

Det er ikke krav til at årsregnskapet m.v. som sendes til Regnskapsregisteret er undertegnet. Kontrollen på at dette er utført ligger hos revisor/enhetens øverste organ. Sikkerheten ivaretas ved at innsender har rolle/rettighet for innsending av årsregnskapet via Altinn, og ved at det bekreftes at årsregnskapet er fastsatt av kompetent organ.

Brønnøysundregistrene, 03.07.2025



Resultatregnskap

Beløp i: NOK	Note	2024	2023
RESULTATREGNSKAP			
Kostnader			
Lønnskostnad	1		
Annen driftskostnad		42 962	69 256
Sum kostnader		42 962	69 256
Driftsresultat		-42 962	-69 256
Finansinntekter og finanskostnader			
Annen renteinntekt		25 602	6 965
Annen finansinntekt		53 052	2 808 071
Verdiøkning markedsbaserte omløpsmidler			137 807
Sum finansinntekter		78 655	2 952 843
Verdireduksjon markedsbaserte omløpsmidler		923 952	
Annen rentekostnad		2 579	
Annen finanskostnad		379 213	60 706
Sum finanskostnader		1 305 745	60 706
Netto finans		-1 227 090	2 892 138
Resultat før skattekostnad		-1 270 051	2 822 882
Skattekostnad på resultat	2		
Årsresultat	3	-1 270 051	2 822 882
Årsresultat etter minoritetsinteresser		-1 270 051	2 822 882
Totalresultat		-1 270 051	2 822 882
Overføringer og disponeringer			
Avsatt til annen egenkapital		-1 270 051	2 822 882
Sum overføringer og disponeringer		-1 270 051	2 822 882



Balanse

Beløp i: NOK	Note	2024	2023
BALANSE - EIENDELER			
Anleggsmidler			
Immaterielle eiendeler			
Utsatt skattefordel	2		
Finansielle anleggsmidler			
Investeringer i aksjer og andeler		488 100	488 100
Sum finansielle anleggsmidler		488 100	488 100
Sum anleggsmidler		488 100	488 100
Omløpsmidler			
Varer			
Fordringer			
Andre kortsiktige fordringer		1 521 571	
Sum fordringer		1 521 571	
Investeringer			
Markedsbaserte aksjer		1 096 727	1 063 775
Andre finansielle instrumenter		-786 145	784 436
Sum investeringer		310 582	1 848 211
Bankinnskudd, kontanter og lignende			
Bankinnskudd, kontanter o.l.		647 620	1 900 330
Sum bankinnskudd, kontanter og lignende		647 620	1 900 330
Sum omløpsmidler		2 479 774	3 748 542
SUM EIENDELER		2 967 874	4 236 642

BALANSE - EGENKAPITAL OG GJELD

Egenkapital

Innskutt egenkapital



Balanse

Beløp i: NOK	Note	2024	2023
Aksjekapital	4	100 000	100 000
Beholdning av egne aksjer	4		
Sum innskutt egenkapital		100 000	100 000
Opptjent egenkapital			
Annen egenkapital		2 803 158	4 073 210
Sum opptjent egenkapital		2 803 158	4 073 210
Sum egenkapital	3	2 903 158	4 173 210
Gjeld			
Langsiktig gjeld			
Utsatt skatt	2		
Annen langsiktig gjeld			
Sum langsiktig gjeld		0	0
Kortsiktig gjeld			
Betalbar skatt	2		
Annen kortsiktig gjeld		64 716	63 432
Sum kortsiktig gjeld		64 716	63 432
Sum gjeld		64 716	63 432
SUM EGENKAPITAL OG GJELD		2 967 874	4 236 642



Brønnøysundregistrene

ÅRSREGNSKAP FOR REGNSKAPSÅRET 2024 - GENERELL INFORMASJON

Journalnummer: 2025 613975

Enheten

Organisasjonsnummer: 991 574 034
Organisasjonsform: Aksjeselskap
Foretaksnavn: NORSK PROSPEKTERINGSELSKAP AS
Forretningsadresse: Rådyrfaret 15B
1362 HOSLE

Regnskapsår

Årsregnskapets periode: 01.01.2024 - 31.12.2024

Konsern

Morselskap i konsern: Nei

Regnskapsregler

Regler for små foretak benyttet: Ja
Benyttet ved utarbeidelsen av årsregnskapet til selskapet: Regnskapslovens alminnelige regler

Årsregnskapet fastsatt av kompetent organ

Bekreftet av representant for selskapet: ANDERS M HELTZEN
Dato for fastsettelse av årsregnskapet: 30.06.2025

Revisjon

Selskapet har besluttet at årsregnskapet ikke skal revideres: Ja
Årsregnskapet er utarbeidet av ekstern autorisert regnskapsfører: Ja
Ekstern autorisert regnskapsfører har i løpet av regnskapsåret bistått ved den løpende regnskapsføringen eller utført andre tjenester for selskapet enn å utarbeide årsregnskapet: Ja

Grunnlag for avgivelse

År 2024: Årsregnskap er elektronisk innlevert.
År 2023: Tall er hentet fra elektronisk innlevert årsregnskap fra 2024.

Det er ikke krav til at årsregnskapet m.v. som sendes til Regnskapsregisteret er undertegnet. Kontrollen på at dette er utført ligger hos revisor/enhetens øverste organ. Sikkerheten ivaretas ved at innsender har rolle/rettighet for innsending av årsregnskapet via Altinn, og ved at det bekreftes at årsregnskapet er fastsatt av kompetent organ.

Brønnøysundregistrene, 02.07.2025

Brønnøysundregistrene
Postadresse: Postboks 900, 8910 Brønnøysund
Telefon: 75 00 75 00
E-post: firmapost@brreg.no Internett: www.brreg.no
Organisasjonsnummer: 974 760 673



Organisasjonsnr: 991 574 034
NORSK PROSPEKTERINGSELSKAP AS

RESULTATREGNSKAP

Beløp i: NOK	Note	2024	2023
RESULTATREGNSKAP			
Kostnader			
Lønnskostnad	1		
Annen driftskostnad		42 962	69 256
Sum kostnader		42 962	69 256
Driftsresultat		-42 962	-69 256
Finansinntekter og finanskostnader			
Annen renteinntekt		25 602	6 965
Annen finansinntekt		53 052	2 808 071
Verdiøkning markedsbaserte omløpsmidler			137 807
Sum finansinntekter		78 655	2 952 843
Verdireduksjon markedsbaserte omløpsmidler		923 952	
Annen rentekostnad		2 579	
Annen finanskostnad		379 213	60 706
Sum finanskostnader		1 305 745	60 706
Netto finans		-1 227 090	2 892 138
Resultat før skattekostnad		-1 270 051	2 822 882
Skattekostnad på resultat	2		
Årsresultat	3	-1 270 051	2 822 882
Årsresultat etter minoritetsinteresser		-1 270 051	2 822 882
Totalresultat		-1 270 051	2 822 882
Overføringer og disponeringer			
Avsatt til annen egenkapital		-1 270 051	2 822 882
Sum overføringer og disponeringer		-1 270 051	2 822 882



Organisasjonsnr: 991 574 034
NORSK PROSPEKTERINGSELSKAP AS

BALANSE

Beløp i: NOK	Note	2024	2023
BALANSE - EIENDELER			
Anleggsmidler			
Immaterielle eiendeler			
Utsatt skattefordel	2		
Finansielle anleggsmidler			
Investeringer i aksjer og andeler		488 100	488 100
Sum finansielle anleggsmidler		488 100	488 100
Sum anleggsmidler		488 100	488 100
Omløpsmidler			
Varer			
Fordringer			
Andre kortsiktige fordringer		1 521 571	
Sum fordringer		1 521 571	
Investeringer			
Markedsbaserte aksjer		1 096 727	1 063 775
Andre finansielle instrumenter		-786 145	784 436
Sum investeringer		310 582	1 848 211
Bankinnskudd, kontanter og lignende			
Bankinnskudd, kontanter o. l.		647 620	1 900 330
Sum bankinnskudd, kontanter og lignende		647 620	1 900 330
Sum omløpsmidler		2 479 774	3 748 542
SUM EIENDELER		2 967 874	4 236 642
BALANSE - EGENKAPITAL OG GJELD			
Egenkapital			
Innskutt egenkapital			
Aksjekapital	4	100 000	100 000
Beholdning av egne aksjer	4		
Sum innskutt egenkapital		100 000	100 000
Opptjent egenkapital			



Annen egenkapital		2 803 158	4 073 210
Sum opptjent egenkapital		2 803 158	4 073 210
Sum egenkapital	3	2 903 158	4 173 210
Gjeld			
Langsiktig gjeld			
Utsatt skatt	2		
Annen langsiktig gjeld			
Sum langsiktig gjeld		0	0
Kortsiktig gjeld			
Betalbar skatt	2		
Annen kortsiktig gjeld		64 716	63 432
Sum kortsiktig gjeld		64 716	63 432
Sum gjeld		64 716	63 432
SUM EGENKAPITAL OG GJELD		2 967 874	4 236 642



Organisasjonsnr: 991 574 034
NORSK PROSPEKTERINGSELSKAP AS

NOTEOPPLYSNINGER - SELSKAP - alle poster oppgitt i hele tall

Note

Antall årsverk i regnskapsåret
0.00

Sum Beløp

Balanseført verdi 31.12. Varige driftsmidler Immaterielle eiend.

Konsernregnskap

Morselskapet sitt navn

Forretningskontor for morselskapet

Begrunnelse for at datterselskap er utelatt fra konsolideringen

Samlet beløp - tilknyttet selskap Årets Fjorårets

Samlet beløp - foretak i samme konsern Årets Fjorårets

Samlet beløp - foretak i samme konsern Årets Fjorårets

Samlet beløp - felles kontrollert virksomhet Årets Fjorårets

Pantstillelse Beløp

Beholdning av egne aksjer Antall Pålydende Andel av aksjek.



Årsregnskap 2024

Norsk Prospekteringselskap AS

Resultatregnskap
Balanse
Noter til regnskapet



Org.nr.: 991 574 034



RESULTATREGNSKAP

NORSK PROSPEKTERINGSSELSKAP AS

DRIFTSINNEKTER OG DRIFTSKOSTNADER	Note	2024	2023
Annen driftskostnad		42 962	69 256
Sum driftskostnader		42 962	69 256
Driftsresultat		-42 962	-69 256
FINANSINNEKTER OG FINANSKOSTNADER			
Annen renteinntekt		25 602	6 965
Annen finansinntekt		53 052	2 808 071
Verdiøkning markedsbaserte omløpsmidler		0	137 807
Verdireduksjon markedsbaserte omløpsmidler		923 952	0
Annen rentekostnad		2 579	0
Annen finanskostnad		379 213	60 706
Resultat av finansposter		-1 227 090	2 892 138
Resultat før skattekostnad		-1 270 051	2 822 882
Årsresultat	3	-1 270 051	2 822 882
OVERFØRINGER			
Avsatt til annen egenkapital		-1 270 051	2 822 882
Sum overføringer		-1 270 051	2 822 882



BALANSE

NORSK PROSPEKTERINGSSELSKAP AS

EIENDELER	Note	2024	2023
ANLEGGSMIDLER			
IMMATERIELLE EIENDELER			
VARIGE DRIFTSMIDLER			
FINANSIELLE ANLEGGSMIDLER			
Investeringer i aksjer og andeler		488 100	488 100
Sum finansielle anleggsmidler		488 100	488 100
Sum anleggsmidler		488 100	488 100
OMLØPSMIDLER			
FORDRINGER			
Andre kortsiktige fordringer		1 521 571	0
Sum fordringer		1 521 571	0
INVESTERINGER			
Markedsbaserte aksjer		1 096 727	1 063 775
Andre finansielle instrumenter		-786 145	784 436
Sum investeringer		310 582	1 848 211
Bankinnskudd, kontanter o.l.		647 620	1 900 330
Sum omløpsmidler		2 479 774	3 748 542
Sum eiendeler		2 967 874	4 236 642



BALANSE

NORSK PROSPEKTERINGSSELSKAP AS

EGENKAPITAL OG GJELD	Note	2024	2023
EGENKAPITAL			
INNSKUTT EGENKAPITAL			
Aksjekapital	4	100 000	100 000
Sum innskutt egenkapital		100 000	100 000
OPPTJENT EGENKAPITAL			
Annen egenkapital		2 803 158	4 073 210
Sum opptjent egenkapital		2 803 158	4 073 210
Sum egenkapital	3	2 903 158	4 173 210
GJELD			
AVSETNING FOR FORPLIKTELSER			
ANNEN LANGSIKTIG GJELD			
KORTSIKTIG GJELD			
Annen kortsiktig gjeld		64 716	63 432
Sum kortsiktig gjeld		64 716	63 432
Sum gjeld		64 716	63 432
Sum egenkapital og gjeld		2 967 874	4 236 642

Bærum den
Styret i Norsk Prospekteringselskap AS

ANDERS M HELTZEN
styreleder



Regnskapsprinsipper

Årsregnskapet er satt opp i samsvar med regnskapsloven og NRS 8 - God regnskapsskikk for små foretak.

SKATT

Skattekostnaden i resultatregnskapet omfatter både periodens betalbare skatt og endring i utsatt skatt. Utsatt skatt er beregnet med 22 % på grunnlag av de midlertidige forskjeller som eksisterer mellom regnskapsmessige og skattemessige verdier, samt ligningsmessig underskudd til fremføring ved utgangen av regnskapsåret. Skatteøkende og skattereduserende midlertidige forskjeller som reverserer eller kan reverseres i samme periode er utlignet og nettoført.

KLASSIFISERING OG VURDERING AV OMLØPSMIDLER

Omløpsmidler og kortsiktig gjeld omfatter normalt poster som forfaller til betaling innen ett år etter balansedagen, samt poster som knytter seg til varekretsløpet. Omløpsmidler vurderes til laveste verdi av anskaffelseskost og virkelig verdi.

FORDRINGER

Kundefordringer og andre fordringer oppføres til pålydende etter fradrag for avsetning til forventet tap. Avsetning til tap gjøres på grunnlag av en individuell vurdering av de enkelte fordringene.

Note 1 Lønnskostnader

Norsk Prospekteringselskap AS har ikke hatt lønns- eller personalkostnader i 2024 og det foreligger heller ingen slike forpliktelser.

Note 2 Skatt

Årets skattekostnad	2024	2023
Resultatført skatt på ordinært resultat:		
Betalbar skatt	0	0
Endring i utsatt skattefordel	0	0
Skattekostnad ordinært resultat	0	0
Skattepliktig inntekt:		
Resultat før skatt	-1 270 051	2 822 882
Permanente forskjeller	1 279 363	-2 796 396
Anvendelse av fremførbart underskudd	-9 311	0
Skattepliktig inntekt	0	26 487
Betalbar skatt i balansen:		
Betalbar skatt på årets resultat	0	0
Sum betalbar skatt i balansen	0	0

Skatteeffekten av midlertidige forskjeller og underskudd til fremføring som har gitt opphav til utsatt skatt og utsatte skattefordeler, spesifisert på typer av midlertidige forskjeller

	2024	2023	Endring
Akkumulert fremførbart underskudd	-340 996	-350 307	-9 311
Inngår ikke i beregningen av utsatt skatt	340 996	350 307	9 311



Utsatt skattefordel (22 %) 0 0 0

I henhold til God regnskapsskikk for små foretak balanseføres ikke utsatt skattefordel.

Note 3 Egenkapital

	Aksjekapital	Overkurs	Annen Innskutt egenkapital	Annen egenkapital	Sum egenkapital
Pr. 31.12.2023	100 000	0	0	4 073 210	4 173 210
Årets resultat				-1 270 051	-1 270 051
Pr 31.12.2024	100 000	0	0	2 803 158	2 903 158

Note 4 Aksjonærer

AKSJEKAPITALEN I NORSK PROSPEKTERINGSSELSKAP AS PR. 31.12 BESTÅR AV:

	Antall	Pålydende	Bokført
Ordinære aksjer	1 000	100,0	100 000
Sum	1 000		100 000

EIERSTRUKTUR

De største aksjonærene i % pr. 31.12 var:

	Ordinære	Eierandel	Stemmeandel
ANDERS M HELTZEN	1 000	100,0	100,0

AKSJER EIET AV MEDLEMMER I STYRET OG DAGLIG LEDER:

Navn	Verv	Ordinære
ANDERS M HELTZEN	styreleder	1 000
Totalt antall aksjer		1 000



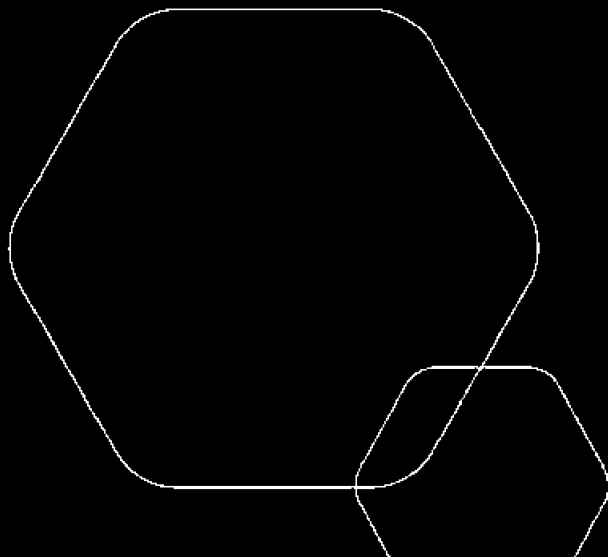
 BankID Signing
Anders Michael Lied Heltzen
2025-06-30



Årsregnskap 2024

Norsk Prospekteringselskap AS

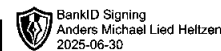
Resultatregnskap
Balanse
Noter til regnskapet



Org.nr.: 991 574 034



RESULTATREGNSKAP



NORSK PROSPEKTERINGSSELSKAP AS

DRIFTSINNEKTER OG DRIFTSKOSTNADER	Note	2024	2023
Annen driftskostnad		42 962	69 256
Sum driftskostnader		42 962	69 256
Driftsresultat		-42 962	-69 256
FINANSINNEKTER OG FINANSKOSTNADER			
Annen renteinntekt		25 602	6 965
Annen finansinntekt		53 052	2 808 071
Verdiøkning markedsbaserte omløpsmidler		0	137 807
Verdireduksjon markedsbaserte omløpsmidler		923 952	0
Annen rentekostnad		2 579	0
Annen finanskostnad		379 213	60 706
Resultat av finansposter		-1 227 090	2 892 138
Resultat før skattekostnad		-1 270 051	2 822 882
Årsresultat	3	-1 270 051	2 822 882
OVERFØRINGER			
Avsatt til annen egenkapital		-1 270 051	2 822 882
Sum overføringer		-1 270 051	2 822 882



BALANSE

BankID Signing
Anders Michael Lied Heltzen
2025-06-30

NORSK PROSPEKTERINGSSELSKAP AS

EIENDELER	Note	2024	2023
ANLEGGSMIDLER			
IMMATERIELLE EIENDELER			
VARIGE DRIFTSMIDLER			
FINANSIELLE ANLEGGSMIDLER			
Investeringer i aksjer og andeler		488 100	488 100
Sum finansielle anleggsmidler		488 100	488 100
Sum anleggsmidler		488 100	488 100
OMLØPSMIDLER			
FORDRINGER			
Andre kortsiktige fordringer		1 521 571	0
Sum fordringer		1 521 571	0
INVESTERINGER			
Markedsbaserte aksjer		1 096 727	1 063 775
Andre finansielle instrumenter		-786 145	784 436
Sum investeringer		310 582	1 848 211
Bankinnskudd, kontanter o.l.		647 620	1 900 330
Sum omløpsmidler		2 479 774	3 748 542
Sum eiendeler		2 967 874	4 236 642



BALANSE

BankID Signing
Anders Michael Lied Heltzen
2025-06-30

NORSK PROSPEKTERINGSSELSKAP AS

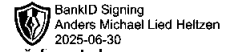
EGENKAPITAL OG GJELD	Note	2024	2023
EGENKAPITAL			
INNSKUTT EGENKAPITAL			
Aksjekapital	4	100 000	100 000
Sum innskutt egenkapital		100 000	100 000
OPPTJENT EGENKAPITAL			
Annen egenkapital		2 803 158	4 073 210
Sum opptjent egenkapital		2 803 158	4 073 210
Sum egenkapital	3	2 903 158	4 173 210
GJELD			
AVSETNING FOR FORPLIKTELSER			
ANNEN LANGSIKTIG GJELD			
KORTSIKTIG GJELD			
Annen kortsiktig gjeld		64 716	63 432
Sum kortsiktig gjeld		64 716	63 432
Sum gjeld		64 716	63 432
Sum egenkapital og gjeld		2 967 874	4 236 642

Bærum den
Styret i Norsk Prospekteringselskap AS

ANDERS M HELTZEN
styreleder



Regnskapsprinsipper



Årsregnskapet er satt opp i samsvar med regnskapsloven og NRS 8 - God regnskapsskikk for små foretak.

SKATT

Skattekostnaden i resultatregnskapet omfatter både periodens betalbare skatt og endring i utsatt skatt. Utsatt skatt er beregnet med 22 % på grunnlag av de midlertidige forskjeller som eksisterer mellom regnskapsmessige og skattemessige verdier, samt ligningsmessig underskudd til fremføring ved utgangen av regnskapsåret. Skatteøkende og skattereduserende midlertidige forskjeller som reverserer eller kan reverseres i samme periode er utlignet og nettoført.

KLASSIFISERING OG VURDERING AV OMLØPSMIDLER

Omløpsmidler og kortsiktig gjeld omfatter normalt poster som forfaller til betaling innen ett år etter balansedagen, samt poster som knytter seg til varekretsløpet. Omløpsmidler vurderes til laveste verdi av anskaffelseskost og virkelig verdi.

FORDRINGER

Kundefordringer og andre fordringer oppføres til pålydende etter fradrag for avsetning til forventet tap. Avsetning til tap gjøres på grunnlag av en individuell vurdering av de enkelte fordringene.

Note 1 Lønnskostnader

Norsk Prospekteringselskap AS har ikke hatt lønns- eller personalkostnader i 2024 og det foreligger heller ingen slike forpliktelser.

Note 2 Skatt

Årets skattekostnad	2024	2023
Resultatført skatt på ordinært resultat:		
Betalbar skatt	0	0
Endring i utsatt skattefordel	0	0
Skattekostnad ordinært resultat	0	0
Skattepliktig inntekt:		
Resultat før skatt	-1 270 051	2 822 882
Permanente forskjeller	1 279 363	-2 796 396
Anvendelse av fremførbart underskudd	-9 311	0
Skattepliktig inntekt	0	26 487
Betalbar skatt i balansen:		
Betalbar skatt på årets resultat	0	0
Sum betalbar skatt i balansen	0	0

Skatteeffekten av midlertidige forskjeller og underskudd til fremføring som har gitt opphav til utsatt skatt og utsatte skattefordeler, spesifisert på typer av midlertidige forskjeller

	2024	2023	Endring
Akkumulert fremførbart underskudd	-340 996	-350 307	-9 311
Inngår ikke i beregningen av utsatt skatt	340 996	350 307	9 311



Utsatt skattefordel (22 %) 0 0



I henhold til God regnskapsskikk for små foretak balanseføres ikke utsatt skattefordel.

Note 3 Egenkapital

	Aksjekapital	Overkurs	Annen Innskutt egenkapital	Annen egenkapital	Sum egenkapital
Pr. 31.12.2023	100 000	0	0	4 073 210	4 173 210
Årets resultat				-1 270 051	-1 270 051
Pr 31.12.2024	100 000	0	0	2 803 158	2 903 158

Note 4 Aksjonærer

AKSJEKAPITALEN I NORSK PROSPEKTERINGSSELSKAP AS PR. 31.12 BESTÅR AV:

	Antall	Pålydende	Bokført
Ordinære aksjer	1 000	100,0	100 000
Sum	1 000		100 000

EIERSTRUKTUR

De største aksjonærene i % pr. 31.12 var:

	Ordinære	Eierandel	Stemmeandel
ANDERS M HELTZEN	1 000	100,0	100,0

AKSJER EIET AV MEDLEMMER I STYRET OG DAGLIG LEDER:

Navn	Verv	Ordinære
ANDERS M HELTZEN	styreleder	1 000
Totalt antall aksjer		1 000