



ÅRSREGNSKAPET FOR REGNSKAPSÅRET 2023 - GENERELL INFORMASJON

Enheten

Organisasjonsnummer: 926 057 847
Organisasjonsform: Aksjeselskap
Foretaksnavn: SUSTAINABILITY AS
Forretningsadresse: Øvre Vollgate 13
0158 OSLO

Regnskapsår

Årsregnskapets periode: 01.01.2023 - 31.12.2023

Konsern

Morselskap i konsern: Nei

Regnskapsregler

Regler for små foretak benyttet: Ja
Benyttet ved utarbeidelsen av årsregnskapet til selskapet: Regnskapslovens alminnelige regler

Årsregnskapet fastsatt av kompetent organ

Bekreftet av representant for selskapet: Per Høiby
Dato for fastsettelse av årsregnskapet: 26.03.2024

Grunnlag for avgivelse

År 2023: Årsregnskapet er elektronisk innlevert
År 2022: Tall er hentet fra elektronisk innlevert årsregnskap fra 2023

Det er ikke krav til at årsregnskapet m.v. som sendes til Regnskapsregisteret er undertegnet. Kontrollen på at dette er utført ligger hos revisor/enhetens øverste organ. Sikkerheten ivaretas ved at innsender har rolle/rettighet for innsending av årsregnskapet via Altinn, og ved at det bekreftes at årsregnskapet er fastsatt av kompetent organ.

Brønnøysundregistrene, 27.04.2025



Resultatregnskap

| Beløp i: NOK | Note | 2023 | 2022 |
|---|------|-------------------|-------------------|
| RESULTATREGNSKAP | | | |
| Inntekter | | | |
| Salgsinntekt | | 15 783 435 | 13 295 943 |
| Sum inntekter | | 15 783 435 | 13 295 943 |
| Kostnader | | | |
| Varekostnad | | 2 632 072 | 2 251 448 |
| Lønnskostnad | 1 | 10 555 583 | 8 953 517 |
| Annen driftskostnad | | 3 047 188 | 1 378 132 |
| Sum kostnader | | 16 234 842 | 12 583 097 |
| Driftsresultat | | -451 407 | 712 846 |
| Finansinntekter og finanskostnader | | | |
| Annen renteinntekt | | 57 134 | 9 126 |
| Annen finansinntekt | | 6 804 | 862 |
| Sum finansinntekter | | 63 938 | 9 988 |
| Annen rentekostnad | | 22 087 | 44 523 |
| Sum finanskostnader | | 22 087 | 44 523 |
| Netto finans | | 41 851 | -34 535 |
| Ordinært resultat før skattekostnad | | -409 555 | 678 311 |
| Skattekostnad på resultat | 2 | -81 480 | 150 357 |
| Ordinært resultat etter skattekostnad | | -328 075 | 527 954 |
| Årsresultat | | -328 075 | 527 954 |
| Årsresultat etter minoritetsinteresser | | -328 075 | 527 954 |
| Totalresultat | | -328 075 | 527 954 |
| Overføringer og disponeringer | | | |
| Avsatt til annen egenkapital | 3 | | 527 954 |
| Overført fra annen egenkapital | 3 | -328 075 | |



Resultatregnskap

| Beløp i: NOK | Note | 2023 | 2022 |
|-----------------------------------|-------------|-------------|-------------|
| Sum overføringer og disponeringer | | -328 075 | 527 954 |



Balanse

| Beløp i: NOK | Note | 2023 | 2022 |
|--|------|------------------|------------------|
| BALANSE - EIENDELER | | | |
| Anleggsmidler | | | |
| Immaterielle eiendeler | | | |
| Utsatt skattefordel | 2 | 73 374 | |
| Sum immaterielle eiendeler | | 73 374 | |
| Sum anleggsmidler | | 73 374 | 0 |
| Omløpsmidler | | | |
| Varer | | | |
| Fordringer | | | |
| Kundefordringer | 4 | 2 112 725 | 1 843 157 |
| Andre kortsiktige fordringer | | 229 123 | 123 187 |
| Sum fordringer | | 2 341 848 | 1 966 344 |
| Bankinnskudd, kontanter og lignende | | | |
| Bankinnskudd, kontanter o.l. | 5 | 1 414 880 | 2 568 727 |
| Sum bankinnskudd, kontanter og lignende | | 1 414 880 | 2 568 727 |
| Sum omløpsmidler | | 3 756 728 | 4 535 071 |
| SUM EIENDELER | | 3 830 102 | 4 535 071 |
| BALANSE - EGENKAPITAL OG GJELD | | | |
| Egenkapital | | | |
| Innskutt egenkapital | | | |
| Aksjekapital | 3, 6 | 35 200 | 30 000 |
| Overkurs | | 336 492 | |
| Sum innskutt egenkapital | | 371 692 | 30 000 |
| Opptjent egenkapital | | | |
| Annen egenkapital | 3 | 206 941 | 535 016 |
| Sum opptjent egenkapital | | 206 941 | 535 016 |



Balanse

| Beløp i: NOK | Note | 2023 | 2022 |
|--|------|------------------|------------------|
| Sum egenkapital | | 578 633 | 565 016 |
| Gjeld | | | |
| Langsiktig gjeld | | | |
| Utsatt skatt | 2 | | 8 110 |
| Sum avsetninger for forpliktelser | | | 8 110 |
| Annen langsiktig gjeld | | | |
| Sum langsiktig gjeld | | 0 | 8 110 |
| Kortsiktig gjeld | | | |
| Leverandørgjeld | | 826 899 | 827 500 |
| Betalbar skatt | 2 | | 142 243 |
| Skyldig offentlige avgifter | | 1 101 266 | 871 885 |
| Annen kortsiktig gjeld | | 1 323 304 | 2 120 317 |
| Sum kortsiktig gjeld | | 3 251 469 | 3 961 945 |
| Sum gjeld | | 3 251 469 | 3 970 055 |
| SUM EGENKAPITAL OG GJELD | | 3 830 102 | 4 535 071 |
| POSTER UTENOM BALANSEN | | | |
| Garantistillelser | 4 | | |
| Pantstillelser | 4 | | |



Brønnøysundregistrene

ÅRSREGNSKAP FOR REGNSKAPSÅRET 2023 - GENERELL INFORMASJON

Journalnummer: 2024 598558

Enheten

Organisasjonsnummer: 926 057 847
Organisasjonsform: Aksjeselskap
Foretaksnavn: SUSTAINABILITY AS
Forretningsadresse: Øvre Vollgate 13
0158 OSLO

Regnskapsår

Årsregnskapets periode: 01.01.2023 - 31.12.2023

Konsern

Morselskap i konsern: Nei

Regnskapsregler

Regler for små foretak benyttet: Ja
Benyttet ved utarbeidelsen av
årsregnskapet til selskapet: Regnskapslovens alminnelige regler

Årsregnskapet fastsatt av kompetent organ

Bekreftet av representant for selskapet: Per Høiby
Dato for fastsettelse av årsregnskapet: 26.03.2024

Grunnlag for avgivelse

År 2023: Årsregnskap er elektronisk innlevert.
År 2022: Tall er hentet fra elektronisk innlevert årsregnskap fra 2023.

Det er ikke krav til at årsregnskapet m.v. som sendes til Regnskapsregisteret er undertegnet. Kontrollen på at dette er utført ligger hos revisor/enhetens øverste organ. Sikkerheten ivaretas ved at innsender har rolle/rettighet for innsending av årsregnskapet via Altinn, og ved at det bekreftes at årsregnskapet er fastsatt av kompetent organ.

Brønnøysundregistrene, 08.07.2024



Organisasjonsnr: 926 057 847
SUSTAINABILITY AS

RESULTATREGNSKAP

| Beløp i: NOK | Note | 2023 | 2022 |
|---|-------------|-------------------|-------------------|
| RESULTATREGNSKAP | | | |
| Inntekter | | | |
| Salgsinntekt | | 15 783 435 | 13 295 943 |
| Sum inntekter | | 15 783 435 | 13 295 943 |
| Kostnader | | | |
| Varekostnad | | 2 632 072 | 2 251 448 |
| Lønnskostnad | 1 | 10 555 583 | 8 953 517 |
| Annen driftskostnad | | 3 047 188 | 1 378 132 |
| Sum kostnader | | 16 234 842 | 12 583 097 |
| Driftsresultat | | -451 407 | 712 846 |
| Finansinntekter og finanskostnader | | | |
| Annen renteinntekt | | 57 134 | 9 126 |
| Annen finansinntekt | | 6 804 | 862 |
| Sum finansinntekter | | 63 938 | 9 988 |
| Annen rentekostnad | | 22 087 | 44 523 |
| Sum finanskostnader | | 22 087 | 44 523 |
| Netto finans | | 41 851 | -34 535 |
| Ordinært resultat før skattekostnad | | -409 555 | 678 311 |
| Skattekostnad på resultat | 2 | -81 480 | 150 357 |
| Ordinært resultat etter skattekostnad | | -328 075 | 527 954 |
| Årsresultat | | -328 075 | 527 954 |
| Årsresultat etter minoritetsinteresser | | -328 075 | 527 954 |
| Totalresultat | | -328 075 | 527 954 |
| Overføringer og disponeringer | | | |
| Avsatt til annen egenkapital | 3 | | 527 954 |
| Overført fra annen egenkapital | 3 | -328 075 | |
| Sum overføringer og disponeringer | | -328 075 | 527 954 |



Organisasjonsnr: 926 057 847
SUSTAINABILITY AS

BALANSE

| Beløp i: NOK | Note | 2023 | 2022 |
|--|------|------------------|------------------|
| BALANSE - EIENDELER | | | |
| Anleggsmidler | | | |
| Immaterielle eiendeler | | | |
| Utsatt skattefordel | 2 | 73 374 | |
| Sum immaterielle eiendeler | | 73 374 | |
| Sum anleggsmidler | | 73 374 | 0 |
| Omløpsmidler | | | |
| Varer | | | |
| Fordringer | | | |
| Kundefordringer | 4 | 2 112 725 | 1 843 157 |
| Andre kortsiktige fordringer | | 229 123 | 123 187 |
| Sum fordringer | | 2 341 848 | 1 966 344 |
| Bankinnskudd, kontanter og lignende | | | |
| Bankinnskudd, kontanter o. l. | 5 | 1 414 880 | 2 568 727 |
| Sum bankinnskudd, kontanter og lignende | | 1 414 880 | 2 568 727 |
| Sum omløpsmidler | | 3 756 728 | 4 535 071 |
| SUM EIENDELER | | 3 830 102 | 4 535 071 |
| BALANSE - EGENKAPITAL OG GJELD | | | |
| Egenkapital | | | |
| Innskutt egenkapital | | | |
| Aksjekapital | 3, 6 | 35 200 | 30 000 |
| Overkurs | | 336 492 | |
| Sum innskutt egenkapital | | 371 692 | 30 000 |
| Opptjent egenkapital | | | |
| Annen egenkapital | 3 | 206 941 | 535 016 |
| Sum opptjent egenkapital | | 206 941 | 535 016 |
| Sum egenkapital | | 578 633 | 565 016 |
| Gjeld | | | |
| Langsiktig gjeld | | | |
| Utsatt skatt | 2 | | 8 110 |
| Sum avsetninger for forpliktelser | | | 8 110 |



| | | |
|---------------------------------|------------------|------------------|
| Annen langsiktig gjeld | | |
| Sum langsiktig gjeld | 0 | 8 110 |
| Kortsiktig gjeld | | |
| Leverandørgjeld | 826 899 | 827 500 |
| Betalbar skatt | 2 | 142 243 |
| Skyldig offentlige avgifter | 1 101 266 | 871 885 |
| Annen kortsiktig gjeld | 1 323 304 | 2 120 317 |
| Sum kortsiktig gjeld | 3 251 469 | 3 961 945 |
| Sum gjeld | 3 251 469 | 3 970 055 |
| SUM EGENKAPITAL OG GJELD | 3 830 102 | 4 535 071 |
| POSTER UTENOM BALANSEN | | |
| Garantistillelser | 4 | |
| Pantstillelser | 4 | |



Organisasjonsnr: 926 057 847
SUSTAINABILITY AS

NOTEOPPLYSNINGER - SELSKAP - alle poster oppgitt i hele tall

Note

Antall årsverk i regnskapsåret
0.80

| <u>Sum</u> | <u>Beløp</u> |
|---------------------------------|--|
| <u>Balanseført verdi 31.12.</u> | <u>Varige driftsmidler Immaterielle eiend.</u> |

Konsernregnskap

Morselskapet sitt navn

Forretningskontor for morselskapet

Begrunnelse for at datterselskap er utelatt fra konsolideringen

| <u>Samlet beløp - tilknyttet selskap</u> | <u>Årets</u> | <u>Fjorårets</u> |
|--|--------------|------------------|
|--|--------------|------------------|

| | | |
|---|--------------|------------------|
| <u>Samlet beløp - foretak i samme konsern</u> | <u>Årets</u> | <u>Fjorårets</u> |
|---|--------------|------------------|

| | | |
|---|--------------|------------------|
| <u>Samlet beløp - foretak i samme konsern</u> | <u>Årets</u> | <u>Fjorårets</u> |
|---|--------------|------------------|

| | | |
|---|--------------|------------------|
| <u>Samlet beløp - felles kontrollert virksomhet</u> | <u>Årets</u> | <u>Fjorårets</u> |
|---|--------------|------------------|

| <u>Pantstillelse</u> | <u>Beløp</u> |
|----------------------|--------------|
|----------------------|--------------|

| | | | |
|----------------------------------|---------------|------------------|-------------------------|
| <u>Beholdning av egne aksjer</u> | <u>Antall</u> | <u>Pålydende</u> | <u>Andel av aksjek.</u> |
|----------------------------------|---------------|------------------|-------------------------|



Årsregnskap 2023 Sustainability AS

Org.nr.: 926 057 847



Resultatregnskap Sustainability AS

| Driftsinntekter og driftskostnader | Note | 2023 | 2022 |
|---|------|-------------------|-------------------|
| Salgsinntekt | | 15 783 435 | 13 295 943 |
| Sum driftsinntekter | | 15 783 435 | 13 295 943 |
| Varekostnad | | 2 632 072 | 2 251 448 |
| Lønnskostnad | 1 | 10 555 583 | 8 953 517 |
| Annen driftskostnad | | 3 047 188 | 1 378 132 |
| Sum driftskostnader | | 16 234 842 | 12 583 097 |
| Driftsresultat | | -451 407 | 712 846 |
| Finansinntekter og finanskostnader | | | |
| Annen renteinntekt | | 57 134 | 9 126 |
| Annen finansinntekt | | 6 804 | 862 |
| Annen rentekostnad | | 22 087 | 44 523 |
| Resultat av finansposter | | 41 851 | -34 535 |
| Resultat før skattekostnad | | -409 555 | 678 311 |
| Skattekostnad på resultat | 2 | -81 480 | 150 357 |
| Årsresultat | | -328 075 | 527 954 |
| Overføringer | | | |
| Avsatt til annen egenkapital | 3 | 0 | 527 954 |
| Overført fra annen egenkapital | 3 | 328 075 | 0 |
| Sum overføringer | | -328 075 | 527 954 |



Balanse
Sustainability AS


| Eiendeler | Note | 2023 | 2022 |
|------------------------------------|------|------------------|------------------|
| Anleggsmidler | | | |
| <i>Immaterielle eiendeler</i> | | | |
| Utsatt skattefordel | 2 | 73 374 | 0 |
| Sum immaterielle eiendeler | | <u>73 374</u> | <u>0</u> |
| Sum anleggsmidler | | <u>73 374</u> | <u>0</u> |
| Omløpsmidler | | | |
| <i>Fordringer</i> | | | |
| Kundefordringer | 4 | 2 112 725 | 1 843 157 |
| Andre kortsiktige fordringer | | 229 123 | 123 187 |
| Sum fordringer | | <u>2 341 848</u> | <u>1 966 344</u> |
| <i>Bankinnskudd, kontanter o.l</i> | | | |
| Bankinnskudd, kontanter o.l. | 5 | 1 414 880 | 2 568 727 |
| Sum bankinnskudd, kontanter o.l | | <u>1 414 880</u> | <u>2 568 727</u> |
| Sum omløpsmidler | | <u>3 756 728</u> | <u>4 535 071</u> |
| Sum eiendeler | | <u>3 830 102</u> | <u>4 535 071</u> |




Balanse Sustainability AS

| Egenkapital og gjeld | Note | 2023 | 2022 |
|--|------|------------------|------------------|
| Egenkapital | | | |
| <i>Innskutt egenkapital</i> | | | |
| Aksjekapital | 3, 6 | 35 200 | 30 000 |
| Overkurs | | 336 492 | 0 |
| Sum innskutt egenkapital | | 371 692 | 30 000 |
| <i>Opptjent egenkapital</i> | | | |
| Annen egenkapital | 3 | 206 941 | 535 016 |
| Sum opptjent egenkapital | | 206 941 | 535 016 |
| Sum egenkapital | | 578 633 | 565 016 |
| Gjeld | | | |
| <i>Avsetning for forpliktelser</i> | | | |
| Utsatt skatt | 2 | 0 | 8 110 |
| Sum avsetning for forpliktelser | | 0 | 8 110 |
| <i>Kortsiktig gjeld</i> | | | |
| Leverandørgjeld | | 826 899 | 827 500 |
| Betalbar skatt | 2 | 0 | 142 243 |
| Skyldig offentlige avgifter | | 1 101 266 | 871 885 |
| Annen kortsiktig gjeld | | 1 323 304 | 2 120 317 |
| Sum kortsiktig gjeld | | 3 251 469 | 3 961 945 |
| Sum gjeld | | 3 251 469 | 3 970 055 |
| Sum egenkapital og gjeld | | 3 830 102 | 4 535 071 |


Oslo, 13.03.2024
Styret i Sustainability AS

 SIGNERT: 24.03.2024
Høiby, Per


Per Høiby
styreleder

 SIGNERT: 22.03.2024
Aasaaren, Ingrid Hauge

Ingrid Hauge Aasaaren
styremedlem

 SIGNERT: 26.03.2024
Hejna, Kari Holm

Kari Holm Hejna
styremedlem

 SIGNERT: 24.03.2024
Fossum, Mette Gulbrandsen

Mette Gulbrandsen Fossum
daglig leder



Noter til regnskapet 2023

Regnskapsprinsipper

Årsregnskapet er satt opp i samsvar med regnskapsloven og NRS 8 - God regnskapsskikk for små foretak.

Driftsinntekter

Tjenester inntektsføres etter hvert som de leveres.

Skatt

Skattekostnaden i resultatregnskapet omfatter både periodens betalbare skatt og endring i utsatt skatt. Utsatt skatt er beregnet med 22 % på grunnlag av de midlertidige forskjeller som eksisterer mellom regnskapsmessige og skattemessige verdier, samt ligningsmessig underskudd til fremføring ved utgangen av regnskapsåret. Skatteøkende og skattereduserende midlertidige forskjeller som reverserer eller kan reverseres i samme periode er utlignet og nettoført.

Klassifisering og vurdering av omløpsmidler

Omløpsmidler og kortsiktig gjeld omfatter normalt poster som forfaller til betaling innen ett år etter balansedagen, samt poster som knytter seg til varekretsløpet. Omløpsmidler vurderes til laveste verdi av anskaffelseskost og virkelig verdi.

Fordringer

Kundefordringer og andre fordringer oppføres til pålydende etter fradrag for avsetning til forventet tap. Avsetning til tap gjøres på grunnlag av en individuell vurdering av de enkelte fordringene.

Note 1 Lønnskostnader og antall årsverk

Lønnskostnader

| | 2023 | 2022 |
|--------------------|-------------------|------------------|
| Lønninger | 8 463 190 | 7 500 066 |
| Arbeidsgiveravgift | 1 509 681 | 944 637 |
| Pensjonskostnader | 645 421 | 485 300 |
| Andre ytelser | -62 709 | 23 514 |
| Sum | 10 555 583 | 8 953 517 |

Selskapet har i 2023 sysselsatt 7,2 årsverk. Per 31.12 var det 8 ansatte.



Noter til regnskapet 2023

Note 2 Skatt

| Årets skattekostnad | 2023 | 2022 |
|--|-----------------|----------------|
| Resultatført skatt på ordinært resultat: | | |
| Betalbar skatt | 4 | 142 247 |
| Endring i utsatt skatt | -81 484 | 8 110 |
| Skattekostnad ordinært resultat | -81 480 | 150 357 |
| Skattepliktig inntekt: | | |
| Resultat før skatt | -409 555 | 678 311 |
| Permanente forskjeller | 39 175 | 5 130 |
| Endring i midlertidige forskjeller | 36 863 | -36 863 |
| Skattepliktig inntekt | -333 517 | 646 578 |
| Betalbar skatt i balansen: | | |
| Betalbar skatt på årets resultat | 0 | 142 243 |
| Sum betalbar skatt i balansen | 0 | 142 243 |

Skatteeffekten av midlertidige forskjeller og underskudd til fremføring som har gitt opphav til utsatt skatt og utsatte skattefordeler, spesifisert på typer av midlertidige forskjeller

| | 2023 | 2022 | Endring |
|---|-----------------|---------------|----------------|
| Fordringer | 0 | 36 863 | 36 863 |
| Sum | 0 | 36 863 | 36 863 |
| Akkumulert fremførbart underskudd | -333 517 | 0 | 333 517 |
| Grunnlag for utsatt skattefordel / skatt | -333 517 | 36 863 | 370 380 |
| Utsatt skattefordel / skatt (22 %) | -73 374 | 8 110 | 81 484 |

Note 3 Egenkapital

| | Aksjekapital | Overkurs | Annen egenkapital | Sum egenkapital |
|----------------------|---------------|----------------|-------------------|-----------------|
| Pr. 31.12.2022 | 30 000 | 0 | 535 016 | 565 016 |
| Kapitalforhøyelse | 5 200 | 336 492 | | 341 692 |
| Årets resultat | | | -328 075 | -328 075 |
| Pr 31.12.2023 | 35 200 | 336 492 | 206 941 | 578 633 |

Note 4 Pantstillelser og garantier

Selskapet har en factoringavtale med Sparebank1 Østlandet der det er stilt pant i selskapets kundefordringer pålydende kr 2 000 000.

| | 31.12.2023 | 31.12.2022 |
|--|------------------|------------------|
| Regnskapsført verdi av pantsikrede eiendeler | | |
| Kundefordringer | 2 112 725 | 1 843 157 |
| Sum | 2 112 725 | 1 843 157 |



Noter til regnskapet 2023

Note 5 Bankinnskudd

Innestående midler på skattetrekkskonto (bundne midler) er på kr. 503 901.

Note 6 Aksjonærer

Aksjekapitalen i Sustainability AS pr. 31.12 består av:

| | Antall | Pålydende | Bokført |
|-----------------|--------|-----------|---------|
| Ordinære aksjer | 352 | 100,0 | 35 200 |
| Sum | 352 | | 35 200 |

Eierstruktur

De største aksjonærene i % pr. 31.12 var:

| | Ordinære | Eierandel | Stemmeandel |
|--------------------------|----------|-----------|-------------|
| Bridge Advise AS | 300 | 85,2 | 85,2 |
| Aasaaren ESG AS | 26 | 7,4 | 7,4 |
| ESG IMPACT CONSULTING AS | 26 | 7,4 | 7,4 |
| Totalt antall aksjer | 352 | 100,0 | 100,0 |

Aksjene eid av Bridge Advise AS (org. nummer 930238694) ble ved fisjon overført med skattemessig kontinuitet til Bridge Advise AS (org. nummer 931692984).



Munkedamsveien 45
Postboks 1704 Vika
0121 Oslo
www.bdo.no

Uavhengig revisors beretning

Til generalforsamlingen i Sustainability AS

Konklusjon

Vi har revidert årsregnskapet til Sustainability AS.

Årsregnskapet består av:

- Balanse per 31. desember 2023
- Resultatregnskap for 2023
- Noter til årsregnskapet, herunder et sammendrag av viktige regnskapsprinsipper.

Etter vår mening:

- Oppfyller årsregnskapet gjeldende lovkrav, og
- Gir årsregnskapet et rettviseende bilde av selskapets finansielle stilling per 31. desember 2023 og av dets resultater for regnskapsåret avsluttet per denne datoen i samsvar med regnskapslovens regler og god regnskapsskikk i Norge.

Grunnlag for konklusjonen

Vi har gjennomført revisjonen i samsvar med International Standards on Auditing (ISA-ene). Våre oppgaver og plikter i henhold til disse standardene er beskrevet nedenfor under Revisors oppgaver og plikter ved revisjonen av årsregnskapet. Vi er uavhengige av selskapet i samsvar med kravene i relevante lover og forskrifter i Norge og International Code of Ethics for Professional Accountants (inkludert internasjonale uavhengighetsstandarder) utstedt av International Ethics Standards Board for Accountants (IESBA-reglene), og vi har overholdt våre øvrige etiske forpliktelser i samsvar med disse kravene. Innhentet revisjonsbevis er etter vår vurdering tilstrekkelig og hensiktsmessig som grunnlag for vår konklusjon.

Styret og daglig leders ansvar for årsregnskapet

Styret og daglig leder (ledelsen) er ansvarlig for å utarbeide årsregnskapet og for at det gir et rettviseende bilde i samsvar med regnskapslovens regler og god regnskapsskikk i Norge. Ledelsen er også ansvarlig for slik intern kontroll som den finner nødvendig for å kunne utarbeide et årsregnskap som ikke inneholder vesentlig feilinformasjon, verken som følge av misligheter eller utilsiktede feil.

Ved utarbeidelsen av årsregnskapet må ledelsen ta standpunkt til selskapets evne til fortsatt drift og opplyse om forhold av betydning for fortsatt drift. Forutsetningen om fortsatt drift skal legges til grunn for årsregnskapet så lenge det ikke er sannsynlig at virksomheten vil bli avviklet.

Revisors oppgaver og plikter ved revisjonen av årsregnskapet

Vårt mål er å oppnå betryggende sikkerhet for at årsregnskapet som helhet ikke inneholder vesentlig feilinformasjon, verken som følge av misligheter eller utilsiktede feil, og å avgi en revisjonsberetning som inneholder vår konklusjon. Betryggende sikkerhet er en høy grad av sikkerhet, men ingen garanti for at en revisjon utført i samsvar med ISA-ene, alltid vil avdekke vesentlig feilinformasjon. Feilinformasjon kan oppstå som følge av misligheter eller utilsiktede feil. Feilinformasjon er å anse som vesentlig dersom den enkeltvis eller samlet med rimelighet kan forventes å påvirke de økonomiske beslutningene som brukerne foretar på grunnlag av årsregnskapet.

For videre beskrivelse av revisors oppgaver og plikter vises det til:
<https://revisorforeningen.no/revisjonsberetninger>



BDO AS

Eivin Redbo Kjær
statsautorisert revisor
(elektronisk signert)

Penneo document key: PWTPTZ-LBAYG-OFEPO-OVBHP-187AD-ZN35K



PENNEO

The signatures in this document are legally binding. The document is signed using Penneo™ secure digital signature. The identity of the signers has been recorded, and are listed below.

"By my signature I confirm all dates and content in this document."

Eivin Aleksander Redbo

Partner

On behalf of: BDO AS

Serial number: 9578-5998-4-832041

IP: 188.95.xxx.xxx

2024-04-03 10:29:13 UTC



Penneo document key: PW7PZ-LBAYG-OFEPO-OVBHP-187AD-ZN35K

This document is digitally signed using **Penneo.com**. The digital signature data within the document is secured and validated by the computed hash value of the original document. The document is locked and timestamped with a certificate from a trusted third party. All cryptographic evidence is embedded within this PDF, for future validation if necessary.

How to verify the originality of this document

This document is protected by an Adobe CDS certificate. When you open the

document in Adobe Reader, you should see, that the document is certified by **Penneo e-signature service <penneo@penneo.com>**. This guarantees that the contents of the document have not been changed.

You can verify the cryptographic evidence within this document using the Penneo validator, which can be found at <https://penneo.com/validator>