



ÅRSREGNSKAPET FOR REGNSKAPSÅRET 2023 - GENERELL INFORMASJON

Enheten

Organisasjonsnummer: 930 276 065
Organisasjonsform: Aksjeselskap
Foretaksnavn: FJO HOLDING AS
Forretningsadresse: Vei 234-1
9170 LONGYEARBYEN

Regnskapsår

Årsregnskapets periode: 01.01.2023 - 31.12.2023

Konsern

Morselskap i konsern: Ja
Konsernregnskap lagt ved: Nei

Regnskapsregler

Regler for små foretak benyttet: Ja
Benyttet ved utarbeidelsen av årsregnskapet til selskapet: Regnskapslovens alminnelige regler

Årsregnskapet fastsatt av kompetent organ

Bekreftet av representant for selskapet: FRANK JOHNNY OLSEN
Dato for fastsettelse av årsregnskapet: 08.07.2024

Grunnlag for avgivelse

År 2023: Årsregnskapet er elektronisk innlevert
År 2022: Tall er hentet fra elektronisk innlevert årsregnskap fra 2023

Det er ikke krav til at årsregnskapet m.v. som sendes til Regnskapsregisteret er undertegnet. Kontrollen på at dette er utført ligger hos revisor/enhetens øverste organ. Sikkerheten ivaretas ved at innsender har rolle/rettighet for innsending av årsregnskapet via Altinn, og ved at det bekreftes at årsregnskapet er fastsatt av kompetent organ.

Brønnøysundregistrene, 05.08.2025



Resultatregnskap

Beløp i: NOK	Note	2023	2022
RESULTATREGNSKAP			
Kostnader			
Lønnskostnad	1		
Annen driftskostnad		43 054	9 395
Sum kostnader		43 054	9 395
Driftsresultat		-43 054	-9 395
Annen rentekostnad		45 515	
Sum finanskostnader		45 515	
Netto finans		-45 515	
Ordinært resultat før skattekostnad		-88 569	-9 395
Skattekostnad på resultat	2	87 720	
Ordinært resultat etter skattekostnad		-176 289	-9 395
Årsresultat	3	-176 289	-9 395
Årsresultat etter minoritetsinteresser		-176 289	-9 395
Totalresultat		-176 289	-9 395
Overføringer og disponeringer			
Udekket tap			-9 395
Overført fra annen egenkapital		-176 289	
Sum overføringer og disponeringer		-176 289	-9 395



Balanse

Beløp i: NOK	Note	2023	2022
BALANSE - EIENDELER			
Anleggsmidler			
Immaterielle eiendeler			
Utsatt skattefordel	2		
Finansielle anleggsmidler			
Investering i datterselskap	4	3 693 100	30 000
Investering i annet foretak i samme konsern	4		
Investeringer i tilknyttet selskap	4		
Investeringer i aksjer og andeler	4		
Sum finansielle anleggsmidler		3 693 100	30 000
Sum anleggsmidler		3 693 100	30 000
Omløpsmidler			
Varer			
Investeringer			
Aksjer og andeler i foretak i samme konsern	4		
Bankinnskudd, kontanter og lignende			
Bankinnskudd, kontanter o.l.		5 008	468 275
Sum bankinnskudd, kontanter og lignende		5 008	468 275
Sum omløpsmidler		5 008	468 275
SUM EIENDELER		3 698 108	498 275
BALANSE - EGENKAPITAL OG GJELD			
Egenkapital			
Innskutt egenkapital			
Aksjekapital	5	590 000	500 000
Beholdning av egne aksjer	5		
Annen innskutt egenkapital			-5 570



Balanse

Beløp i: NOK	Note	2023	2022
Sum innskutt egenkapital		590 000	494 430
Opptjent egenkapital			
Annen egenkapital		2 209 620	
Udekket tap			9 395
Sum opptjent egenkapital		2 209 620	-9 395
Sum egenkapital	3	2 799 620	485 035
Gjeld			
Langsiktig gjeld			
Utsatt skatt	2		
Annen langsiktig gjeld			
Gjeld til kredittinstitusjoner		497 962	
Sum annen langsiktig gjeld		497 962	
Sum langsiktig gjeld		497 962	0
Kortsiktig gjeld			
Leverandørgjeld		8 555	13 240
Betalbar skatt	2		
Annen kortsiktig gjeld		391 971	
Sum kortsiktig gjeld		400 526	13 240
Sum gjeld		898 488	13 240
SUM EGENKAPITAL OG GJELD		3 698 108	498 275



Brønnøysundregistrene

ÅRSREGNSKAP FOR REGNSKAPSÅRET 2023 - GENERELL INFORMASJON

Journalnummer: 2024 630383

Enheten

Organisasjonsnummer: 930 276 065
Organisasjonsform: Aksjeselskap
Foretaksnavn: FJO HOLDING AS
Forretningsadresse: Vei 234-1
9170 LONGYEARBYEN

Regnskapsår

Årsregnskapets periode: 01.01.2023 - 31.12.2023

Konsern

Morselskap i konsern: Ja
Konsernregnskap lagt ved: Nei

Regnskapsregler

Regler for små foretak benyttet: Ja
Benyttet ved utarbeidelsen av
årsregnskapet til selskapet: Regnskapslovens alminnelige regler

Årsregnskapet fastsatt av kompetent organ

Bekreftet av representant for selskapet: FRANK JOHNNY OLSEN
Dato for fastsettelse av årsregnskapet: 08.07.2024

Revisjon

Årsregnskapet er utarbeidet av ekstern
autorisert regnskapsfører: Ja
Ekstern autorisert regnskapsfører har i
løpet av regnskapsåret bistått ved den
løpende regnskapsføringen eller utført
andre tjenester for selskapet enn å
utarbeide årsregnskapet: Ja

Grunnlag for avgivelse

År 2023: Årsregnskap er elektronisk innlevert.
År 2022: Tall er hentet fra elektronisk innlevert årsregnskap fra 2023.

Det er ikke krav til at årsregnskapet m.v. som sendes til Regnskapsregisteret er undertegnet. Kontrollen på at dette er utført ligger hos revisor/enhetens øverste organ. Sikkerheten ivaretas ved at innsender har rolle/rettighet for innsending av årsregnskapet via Altinn, og ved at det bekreftes at årsregnskapet er fastsatt av kompetent organ.

Brønnøysundregistrene, 06.08.2024

Brønnøysundregistrene
Postadresse: Postboks 900, 8910 Brønnøysund
Telefon: 75 00 75 00
E-post: firmapost@brreg.no Internett: www.brreg.no
Organisasjonsnummer: 974 760 673



Organisasjonsnr: 930 276 065
FJO HOLDING AS

RESULTATREGNSKAP

Beløp i: NOK	Note	2023	2022
RESULTATREGNSKAP			
Kostnader			
Lønnskostnad	1		
Annen driftskostnad		43 054	9 395
Sum kostnader		43 054	9 395
Driftsresultat		-43 054	-9 395
Annen rentekostnad		45 515	
Sum finanskostnader		45 515	
Netto finans		-45 515	
Ordinært resultat før skattekostnad		-88 569	-9 395
Skattekostnad på resultat	2	87 720	
Ordinært resultat etter skattekostnad		-176 289	-9 395
Årsresultat	3	-176 289	-9 395
Årsresultat etter minoritetsinteresser		-176 289	-9 395
Totalresultat		-176 289	-9 395
Overføringer og disponeringer			
Udekket tap			-9 395
Overført fra annen egenkapital		-176 289	
Sum overføringer og disponeringer		-176 289	-9 395



Organisasjonsnr: 930 276 065
FJO HOLDING AS

BALANSE

Beløp i: NOK	Note	2023	2022
BALANSE - EIENDELER			
Anleggsmidler			
Immaterielle eiendeler			
Utsatt skattefordel	2		
Finansielle anleggsmidler			
Investering i datterselskap	4	3 693 100	30 000
Investering i annet foretak i samme konsern	4		
Investeringer i tilknyttet selskap	4		
Investeringer i aksjer og andeler	4		
Sum finansielle anleggsmidler		3 693 100	30 000
Sum anleggsmidler		3 693 100	30 000
Omløpsmidler			
Varer			
Investeringer			
Aksjer og andeler i foretak i samme konsern	4		
Bankinnskudd, kontanter og lignende			
Bankinnskudd, kontanter o. l.		5 008	468 275
Sum bankinnskudd, kontanter og lignende		5 008	468 275
Sum omløpsmidler		5 008	468 275
SUM EIENDELER		3 698 108	498 275
BALANSE - EGENKAPITAL OG GJELD			
Egenkapital			
Innskutt egenkapital			
Aksjekapital	5	590 000	500 000
Beholdning av egne aksjer	5		
Annen innskutt egenkapital			-5 570
Sum innskutt egenkapital		590 000	494 430
Opptjent egenkapital			
Annen egenkapital		2 209 620	



Udekket tap			9 395
Sum opptjent egenkapital		2 209 620	-9 395
Sum egenkapital	3	2 799 620	485 035
Gjeld			
Langsiktig gjeld			
Utsatt skatt	2		
Annen langsiktig gjeld			
Gjeld til			
kredittinstitusjoner		497 962	
Sum annen langsiktig gjeld		497 962	
Sum langsiktig gjeld		497 962	0
Kortsiktig gjeld			
Leverandørgjeld		8 555	13 240
Betalbar skatt	2		
Annen kortsiktig gjeld		391 971	
Sum kortsiktig gjeld		400 526	13 240
Sum gjeld		898 488	13 240
SUM EGENKAPITAL OG GJELD		3 698 108	498 275



Organisasjonsnr: 930 276 065
FJO HOLDING AS

NOTEOPPLYSNINGER - SELSKAP - alle poster oppgitt i hele tall

Note

Antall årsverk i regnskapsåret
0.00

<u>Sum</u>	<u>Beløp</u>
------------	--------------

<u>Balanseført verdi 31.12.</u>	<u>Varige driftsmidler</u>	<u>Immaterielle eiend.</u>
---------------------------------	----------------------------	----------------------------

Konsernregnskap

Morselskapet sitt navn

Forretningskontor for morselskapet

Begrunnelse for at datterselskap er utelatt fra konsolideringen

<u>Samlet beløp - tilknyttet selskap</u>	<u>Årets</u>	<u>Fjorårets</u>
--	--------------	------------------

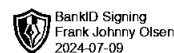
<u>Samlet beløp - foretak i samme konsern</u>	<u>Årets</u>	<u>Fjorårets</u>
---	--------------	------------------

<u>Samlet beløp - foretak i samme konsern</u>	<u>Årets</u>	<u>Fjorårets</u>
---	--------------	------------------

<u>Samlet beløp - felles kontrollert virksomhet</u>	<u>Årets</u>	<u>Fjorårets</u>
---	--------------	------------------

<u>Pantstillelse</u>	<u>Beløp</u>
----------------------	--------------

<u>Beholdning av egne aksjer</u>	<u>Antall</u>	<u>Pålydende</u>	<u>Andel av aksjek.</u>
----------------------------------	---------------	------------------	-------------------------



Årsregnskap 2023

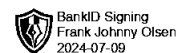
Fjo Holding AS

Resultatregnskap
Balanse
Noter til regnskapet

Org.nr.: 930 276 065



Resultatregnskap			
Fjo Holding AS			
Driftsinntekter og driftskostnader	Note	2023	2022
Annen driftskostnad		43 054	9 395
Sum driftskostnader		43 054	9 395
Driftsresultat		-43 054	-9 395
Finansinntekter og finanskostnader			
Annen rentekostnad		45 515	0
Resultat av finansposter		-45 515	0
Resultat før skattekostnad		-88 569	-9 395
Skattekostnad på resultat	2	87 720	0
Årsresultat	3	-176 289	-9 395
Overføringer			
Avsatt til dekning av tidligere udekket tap		0	-9 395
Overført fra annen egenkapital		176 289	0
Sum overføringer		-176 289	-9 395
Fjo Holding AS		Side 2	



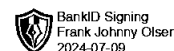
Balanse			
Fjo Holding AS			
Eiendeler	Note	2023	2022
Anleggsmidler			
Immaterielle eiendeler			
Varige driftsmidler			
Finansielle anleggsmidler			
Investeringer i datterselskap	4	3 663 100	30 000
Sum finansielle anleggsmidler		<u>3 663 100</u>	<u>30 000</u>
Sum anleggsmidler		<u>3 663 100</u>	<u>30 000</u>
Omløpsmidler			
Fordringer			
Investeringer			
Bankinnskudd, kontanter o.l.		5 008	468 275
Sum omløpsmidler		<u>5 008</u>	<u>468 275</u>
Sum eiendeler		<u>3 668 108</u>	<u>498 275</u>

Fjo Holding AS

Side 3



Balanse			
Fjo Holding AS			
Egenkapital og gjeld	Note	2023	2022
Egenkapital			
Innskutt egenkapital			
Aksjekapital	5	590 000	500 000
Annen innskutt egenkapital		0	-5 570
Sum innskutt egenkapital		590 000	494 430
Opptjent egenkapital			
Annen egenkapital		2 209 620	0
Udekket tap		0	-9 395
Sum opptjent egenkapital		2 209 620	-9 395
Sum egenkapital	3	2 799 620	485 035
Gjeld			
Avsetning for forpliktelser			
Annen langsiktig gjeld			
Gjeld til kredittinstitusjoner		497 962	0
Sum annen langsiktig gjeld		497 962	0
Kortsiktig gjeld			
Leverandørgjeld		8 555	13 240
Annen kortsiktig gjeld		391 971	0
Sum kortsiktig gjeld		400 526	13 240
Sum gjeld		898 488	13 240
Sum egenkapital og gjeld		3 698 108	498 275
Longyearbyen, 08.07.2024			
Styret i Fjo Holding AS			
<hr/>			
FRANK JOHNNY OLSEN			
styreleder			
<hr/>			
Fjo Holding AS		Side 4	



Regnskapsprinsipper

Årsregnskapet er satt opp i samsvar med regnskapsloven og NRS 8 - God regnskapsskikk for små foretak.

Skatt

Skattekostnaden i resultatregnskapet omfatter både periodens betalbare skatt og endring i utsatt skatt. Utsatt skatt er beregnet med 16 % på grunnlag av de midlertidige forskjeller som eksisterer mellom regnskapsmessige og skattemessige verdier, samt ligningsmessig underskudd til fremføring ved utgangen av regnskapsåret. Skatteøkende og skattereduserende midlertidige forskjeller som reverserer eller kan reverseres i samme periode er utlignet og nettoført.

Klassifisering og vurdering av omløpsmidler

Omløpsmidler og kortsiktig gjeld omfatter normalt poster som forfaller til betaling innen ett år etter balansedagen, samt poster som knytter seg til varekretsløpet. Omløpsmidler vurderes til laveste verdi av anskaffelseskost og virkelig verdi.

Aksjer i datterselskap

Datterselskap vurderes etter kostmetoden i selskapsregnskapet. Investeringen er vurdert til anskaffelseskost for aksjene med mindre nedskrivning har vært nødvendig. Det er foretatt nedskrivning til virkelig verdi når verdifall skyldes årsaker som ikke kan forventes å være forbigående og det må anses nødvendig etter god regnskapsskikk. Nedskrivninger er reversert når grunnlaget for nedskrivning ikke lenger er til stede.

Utbytte, konsernbidrag og andre utdelinger fra datterselskap er inntektsført samme år som det er avsatt i givers regnskap. Overstiger utbytte / konsernbidraget andelen av opptjent resultat etter anskaffelsestidspunktet, representerer den overskytende del tilbakebetaling av investert kapital, og utdelingene er fratrukket investeringens verdi i balansen til morselskapet.

Note 1 Lønnskostnader og antall årsverk

Selskapet har i 2023 ikke hatt sysselsatte

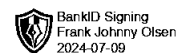
Pensjonsforpliktelser

Selskapet er ikke pliktig til å ha tjenstepensjonsordning etter lov om obligatorisk tjenstepensjon.

Det er ikke gitt lån eller sikkerhetsstillelse til ledende personer, tillitsvalgte eller eiere

Note 2 Skatt

Årets skattekostnad	2023	2022
Resultatført skatt på ordinært resultat:		
Betalbar skatt	0	0
Endring i utsatt skattefordel	87 720	0
Skattekostnad ordinært resultat	87 720	0
Skattepliktig inntekt:		
Resultat før skatt	-88 569	-9 395
Permanente forskjeller	0	-5 570
Skattepliktig inntekt	-88 569	-14 965



BankID Signing
Frank Johnny Olsen
2024-07-09

Betalbar skatt i balansen:

Betalbar skatt på årets resultat	0	0
Sum betalbar skatt i balansen	0	0

Skatteeffekten av midlertidige forskjeller og underskudd til fremføring som har gitt opphav til utsatt skatt og utsatte skattefordeler, spesifisert på typer av midlertidige forskjeller

	2023	2022	Endring
Akkumulert fremførbart underskudd	-103 534	-14 965	88 569
Inngår ikke i beregningen av utsatt skatt	103 534	14 965	-88 569
Utsatt skattefordel (16 %)	0	0	0

I henhold til God regnskapsskikk for små foretak balanseføres ikke utsatt skattefordel.

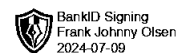
Note 3 Egenkapital

	Aksje- kapital	Annen Innskutt egenkap.	Annen egenkapit al	Udekket tap	Sum
Pr. 31.12.2022	500 000	-5 570	0	-9 395	485 035
Pr. 01.01.2023	500 000	-5 570	0	-9 395	485 035
Årets underskudd			-176 289	0	-176 289
Andre endringer	90 000	5 570	2 385 909	9 395	2 490 874
Pr. 31.12.2023	590 000	0	2 209 620	0	2 799 620

FJO Holding AS var vederlagsutsteder i trekantfisjon av Arctic Autorent Svalbard Bilutleie AS, orgnr 985 438 854, endring av egenkapital som følge av dette er på kr 2490 874,-.

Note 4 Datterselskap.

	Kontor- kommune	Ervervet	Eier- andel	Stemme- andel	Anskaffelses kost	Balanseført verdi	Andel egenkapital	Andel resultat Autorent
DS								
Autorent Verksted AS	2100	2022	100%	100%	30 000	30 000	449 185	399 444
Longyearbyen Taxi AS	2100	2023	100%	100%	1 200 000	1 200 000	493 857	-43 992
FJO Eiendom AS	2100	2023	100%	100%	671 200	671 200	786 319	122 189
Arctic Autorent AS	2100	2023	100%	100%	1 791 900	1 791 900	1 856 927	65 024
Sum					3 693 100	3 693 100	3 586 288	542 665
Totalt					3 693 100	3 693 100	3 586 288	542 665



Investering i datterselskap vurderes etter kostmetoden i selskapsregnskapet.

Note 5 Aksjonærer

Aksjekapitalen i Fjo Holding AS pr. 31.12 består av:

	Antall	Pålydende	Bokført
Ordinære aksjer	100	5 900,0	590 000
Sum	100		590 000

Eierstruktur

De største aksjonærene i % pr. 31.12 var:

	Ordinære	Eierandel	Stemmeandel
FRANK JOHNNY OLSEN	100	100,0	100,0

Aksjer eiet av medlemmer i styret og daglig leder:

Navn	Verv	Ordinære
FRANK JOHNNY OLSEN	styreleder	100
Totalt antall aksjer		100



Til generalforsamlingen i

Fjo Holding AS

UAVHENGIG REVISORS BERETNING

Uttalelse om revisjonen av årsregnskapet

Konklusjon

Vi har revidert årsregnskapet for Fjo Holding AS som viser et underskudd på kr 176 289. Årsregnskapet består av balanse per 31. desember 2023, resultatregnskap for regnskapsåret avsluttet per denne datoen og noter til årsregnskapet, herunder et sammendrag av viktige regnskapsprinsipper.

Etter vår mening

- oppfyller årsregnskapet gjeldende lovkrav, og
- gir årsregnskapet et rettviseende bilde av selskapets finansielle stilling per 31. desember 2023 og av dets resultater for regnskapsåret avsluttet per denne datoen i samsvar med regnskapslovens regler og god regnskapsskikk i Norge.

Grunnlag for konklusjonen

Vi har gjennomført revisjonen i samsvar med International Standards on Auditing (ISA-ene). Våre oppgaver og plikter i henhold til disse standardene er beskrevet nedenfor under Revisors oppgaver og plikter ved revisjonen av årsregnskapet. Vi er uavhengige av selskapet i samsvar med kravene i relevante lover og forskrifter i Norge og International Code of Ethics for Professional Accountants (inkludert internasjonale uavhengighetsstandarder) utstedt av International Ethics Standards Board for Accountants (IESBA-reglene), og vi har overholdt våre øvrige etiske forpliktelser i samsvar med disse kravene.

Innhentet revisjonsbevis er etter vår vurdering tilstrekkelig og hensiktsmessig som grunnlag for vår konklusjon.

Andre forhold

Avlagt årsregnskap for foregående periode er ikke revidert og sammenligningstallene er dermed ikke revidert. Dette forholdet har ingen betydning for vår konklusjon om årsregnskapet.

Styret ansvar for årsregnskapet

Styret (ledelsen) er ansvarlig for å utarbeide årsregnskapet og for at det gir et rettviseende bilde i samsvar med regnskapslovens regler og god regnskapsskikk i Norge. Ledelsen er også ansvarlig for slik intern kontroll som den finner nødvendig for å kunne utarbeide et årsregnskap som ikke inneholder vesentlig feilinformasjon, verken som følge av misligheter eller utilsiktede feil.

REVIGO AS

www.revigo.no
NO 972 415 790



Telefon: 77 00 64 00
Mølnholtet 42, 9414 Harstad
post@revigo.no

Autorisert regnskapsførerselskap

Medlem av Den norske Revisorforening

Dette dokumentet er signert med PAdES-formatet (PDF Advanced Electronic Signatures) av Signicat. Dette sikrer dokumentet og dets vedlegg mot endringer etter signering. SIGNICAT



Ved utarbeidelsen av årsregnskapet må ledelsen ta standpunkt til selskapets evne til fortsatt drift og opplyse om forhold av betydning for fortsatt drift. Forutsetningen om fortsatt drift skal legges til grunn for årsregnskapet så lenge det ikke er sannsynlig at virksomheten vil bli avvirket.

Revisors oppgaver og plikter ved revisjonen av årsregnskapet

Vårt mål er å oppnå betryggende sikkerhet for at årsregnskapet som helhet ikke inneholder vesentlig feilinformasjon, verken som følge av misligheter eller utilsiktede feil, og å avgi en revisjonsberetning som inneholder vår konklusjon.

Betryggende sikkerhet er en høy grad av sikkerhet, men ingen garanti for at en revisjon utført i samsvar med ISA-ene, alltid vil avdekke vesentlig feilinformasjon. Feilinformasjon kan oppstå som følge av misligheter eller utilsiktede feil. Feilinformasjon er å anse som vesentlig dersom den enkeltvis eller samlet med rimelighet kan forventes å påvirke de økonomiske beslutningene som brukerne foretar på grunnlag av årsregnskapet.

For revisors oppgaver og plikter se:

<https://revisorforeningen.no/om-revisjon/revisjonsberetning-revisors-oppgaver-og-plikter/>

Harstad, 9. juli 2024

Revigo AS

Jill Marita Nylund
Statsautorisert revisor
(elektronisk signert)

REVIGO AS

www.revigo.no
NO 972 415 790



Telefon: 77 00 64 00
Mølnholtet 42, 9414 Harstad
post@revigo.no

Autorisert regnskapsførerselskap

Medlem av Den norske Revisorforening

Dette dokumentet er signert med PAdES-formatet (PDF Advanced Electronic Signatures) av Signicat. Dette sikrer dokumentet og dets vedlegg mot endringer etter signering. SIGNICAT



Elektronisk signatur

Signert av

NYLUND, JILL MARITA

Norwegian Buypass

Dato og tid

(UTC+01:00) Central European Time (Berlin)

07/09/2024 20:17:48

Dette dokumentet er signert med elektronisk signatur. En elektronisk signatur er juridisk forpliktende på samme måte som en håndskrevet signatur på papir. Denne siden er lagt til dokumentet for å vise grunnleggende informasjon om signaturen(e), og på de foregående sidene kan du lese dokumentet som er signert. Vedlagt finnes også en PDF med signatordetaljer, og en XML-fil med innholdet i den elektroniske signaturen(e). Vedleggene kan brukes for å verifisere gyldigheten av dokumentets signatur ved behov.



Årsregnskap 2023

Fjo Holding AS

Resultatregnskap
Balanse
Noter til regnskapet



Org.nr.: 930 276 065



Resultatregnskap			
Fjo Holding AS			
Driftsinntekter og driftskostnader	Note	2023	2022
Annen driftskostnad		43 054	9 395
Sum driftskostnader		<u>43 054</u>	<u>9 395</u>
Driftsresultat		<u>-43 054</u>	<u>-9 395</u>
Finansinntekter og finanskostnader			
Annen rentekostnad		45 515	0
Resultat av finansposter		<u>-45 515</u>	<u>0</u>
Resultat før skattekostnad		-88 569	-9 395
Skattekostnad på resultat	2	87 720	0
Årsresultat	3	<u>-176 289</u>	<u>-9 395</u>
Overføringer			
Avsatt til dekning av tidligere udekket tap		0	-9 395
Overført fra annen egenkapital		176 289	0
Sum overføringer		<u>-176 289</u>	<u>-9 395</u>
Fjo Holding AS		Side 2	



Balanse			
Fjo Holding AS			
Eiendeler	Note	2023	2022
Anleggsmidler			
Immaterielle eiendeler			
Varige driftsmidler			
Finansielle anleggsmidler			
Investeringer i datterselskap	4	3 693 100	30 000
Sum finansielle anleggsmidler		<u>3 693 100</u>	<u>30 000</u>
Sum anleggsmidler		<u>3 693 100</u>	<u>30 000</u>
Omløpsmidler			
Fordringer			
Investeringer			
Bankinnskudd, kontanter o.l.		5 008	468 275
Sum omløpsmidler		<u>5 008</u>	<u>468 275</u>
Sum eiendeler		<u>3 698 108</u>	<u>498 275</u>



Balanse			
Fjo Holding AS			
Egenkapital og gjeld	Note	2023	2022
Egenkapital			
Innskutt egenkapital			
Aksjekapital	5	590 000	500 000
Annen innskutt egenkapital		0	-5 570
Sum innskutt egenkapital		590 000	494 430
Opptjent egenkapital			
Annen egenkapital		2 209 620	0
Udekket tap		0	-9 395
Sum opptjent egenkapital		2 209 620	-9 395
Sum egenkapital	3	2 799 620	485 035
Gjeld			
Avsetning for forpliktelser			
Annen langsiktig gjeld			
Gjeld til kredittinstitusjoner		497 962	0
Sum annen langsiktig gjeld		497 962	0
Kortsiktig gjeld			
Leverandørgjeld		8 555	13 240
Annen kortsiktig gjeld		391 971	0
Sum kortsiktig gjeld		400 526	13 240
Sum gjeld		898 488	13 240
Sum egenkapital og gjeld		3 698 108	498 275
Longyearbyen, 08.07.2024			
Styret i Fjo Holding AS			
<hr/>			
FRANK JOHNNY OLSEN			
styreleder			
<hr/>			
Fjo Holding AS		Side 4	



Regnskapsprinsipper

Årsregnskapet er satt opp i samsvar med regnskapsloven og NRS 8 - God regnskapsskikk for små foretak.

SKATT

Skattekostnaden i resultatregnskapet omfatter både periodens betalbare skatt og endring i utsatt skatt. Utsatt skatt er beregnet med 16 % på grunnlag av de midlertidige forskjeller som eksisterer mellom regnskapsmessige og skattemessige verdier, samt ligningsmessig underskudd til fremføring ved utgangen av regnskapsåret. Skatteøkende og skattereduserende midlertidige forskjeller som reverserer eller kan reverseres i samme periode er utlignet og nettoført.

KLASSIFISERING OG VURDERING AV OMLØPSMIDLER

Omløpsmidler og kortsiktig gjeld omfatter normalt poster som forfaller til betaling innen ett år etter balansedagen, samt poster som knytter seg til varekretsløpet. Omløpsmidler vurderes til laveste verdi av anskaffelseskost og virkelig verdi.

AKSJER I DATTERSELSKAP

Datterselskap vurderes etter kostmetoden i selskapsregnskapet. Investeringen er vurdert til anskaffelseskost for aksjene med mindre nedskrivning har vært nødvendig. Det er foretatt nedskrivning til virkelig verdi når verdifall skyldes årsaker som ikke kan forventes å være forbigående og det må anses nødvendig etter god regnskapsskikk. Nedskrivninger er reversert når grunnlaget for nedskrivning ikke lenger er til stede.

Utbytte, konsernbidrag og andre utdelinger fra datterselskap er inntektsført samme år som det er avsatt i givers regnskap. Overstiger utbytte / konsernbidraget andelen av opptjent resultat etter anskaffelsestidspunktet, representerer den overskytende del tilbakebetaling av investert kapital, og utdelingene er fratrukket investeringens verdi i balansen til morselskapet.

Note 1 Lønnskostnader og antall årsverk

Selskapet har i 2023 ikke hatt sysselsatte

Pensjonsforpliktelser

Selskapet er ikke pliktig til å ha tjenstepensjonsordning etter lov om obligatorisk tjenstepensjon.

Det er ikke gitt lån eller sikkerhetsstillelse til ledende personer, tillitsvalgte eller eiere

Note 2 Skatt

Årets skattekostnad	2023	2022
Resultatført skatt på ordinært resultat:		
Betalbar skatt	0	0
Endring i utsatt skattefordel	87 720	0
Skattekostnad ordinært resultat	87 720	0
Skattepliktig inntekt:		
Resultat før skatt	-88 569	-9 395
Permanente forskjeller	0	-5 570
Skattepliktig inntekt	-88 569	-14 965

Betalbar skatt i balansen:



Betalbar skatt på årets resultat	0	0
Sum betalbar skatt i balansen	0	0

Skatteeffekten av midlertidige forskjeller og underskudd til fremføring som har gitt opphav til utsatt skatt og utsatte skattefordeler, spesifisert på typer av midlertidige forskjeller

	2023	2022	Endring
Akkumulert fremførbart underskudd	-103 534	-14 965	88 569
Inngår ikke i beregningen av utsatt skatt	103 534	14 965	-88 569
Utsatt skattefordel (16 %)	0	0	0

I henhold til God regnskapsskikk for små foretak balanseføres ikke utsatt skattefordel.

Note 3 Egenkapital

	Aksje- kapital	Annen Innskutt egenkap.	Annen egenkapital	Udekket tap	Sum
Pr. 31.12.2022	500 000	-5 570	0	-9 395	485 035
Pr. 01.01.2023	500 000	-5 570	0	-9 395	485 035
Årets underskudd			-176 289	0	-176 289
Andre endringer	90 000	5 570	2 385 909	9 395	2 490 874
Pr. 31.12.2023	590 000	0	2 209 620	0	2 799 620

FJO Holding AS var vederlagsutsteder i trekantfisjon av Arctic Autorent Svalbard Bilutleie AS, orgnr 985 438 854, endring av egenkapital som følge av dette er på kr 2490 874,-.

Note 4 Datterselskap.

	Kontor- kommune	Ervervet	Eier- andel	Stemme- andel	Anskaffelses kost	Balanseført verdi	Andel egenkapital	Andel resultat
DS								AUTOREN T
Autorent Verksted AS	2100	2022	100%	100%	30 000	30 000	449 185	399 444
Longyearbyen Taxi AS	2100	2023	100%	100%	1 200 000	1 200 000	493 857	-43 992
FJO Eiendom AS	2100	2023	100%	100%	671 200	671 200	786 319	122 189
Arctic Autorent AS	2100	2023	100%	100%	1 791 900	1 791 900	1 856 927	65 024
Sum					3 693 100	3 693 100	3 586 288	542 665
Totalt					3 693 100	3 693 100	3 586 288	542 665

Investering i datterselskap vurderes etter kostmetoden i selskapsregnskapet.



Note 5 Aksjonærer

AKSJEKAPITALEN I FJO HOLDING AS PR. 31.12 BESTÅR AV:

	Antall	Pålydende	Bokført
Ordinære aksjer	100	5 900,0	590 000
Sum	100		590 000

EIERSTRUKTUR

De største aksjonærene i % pr. 31.12 var:

	Ordinære	Eierandel	Stemmeandel
FRANK JOHNNY OLSEN	100	100,0	100,0

AKSJER EIET AV MEDLEMMER I STYRET OG DAGLIG LEDER:

Navn	Verv	Ordinære
FRANK JOHNNY OLSEN	styreleder	100
Totalt antall aksjer		100