



ÅRSREGNSKAPET FOR REGNSKAPSÅRET 2023 - GENERELL INFORMASJON

Enheten

Organisasjonsnummer:	917 596 816
Organisasjonsform:	Aksjeselskap
Foretaksnavn:	TOUCHNETIX AS
Forretningsadresse:	Sluppenvegen 23 7037 TRONDHEIM

Regnskapsår

Årsregnskapets periode:	01.01.2023 - 31.12.2023
-------------------------	-------------------------

Konsern

Mørselskap i konsern:	Ja
Konsernregnskap lagt ved:	Ja

Regnskapsregler

Regler for små foretak benyttet:	Ja
Benyttet ved utarbeidelsen av årsregnskapet til selskapet:	Regnskapslovens alminnelige regler
Benyttet ved utarbeidelsen av årsregnskapet til konsernet:	Regnskapslovens alminnelige regler

Årsregnskapet fastsatt av kompetent organ

Bekreftet av representant for selskapet:	Finn Olav Følling
Dato for fastsettelse av årsregnskapet:	08.05.2024

Grunnlag for avgivelse

År 2023: Årsregnskapet er elektronisk innlevert
År 2022: Tall er hentet fra elektronisk innlevert årsregnskap fra 2023

Det er ikke krav til at årsregnskapet m.v. som sendes til Regnskapsregisteret er undertegnet. Kontrollen på at dette er utført ligger hos revisor/enhetens øverste organ. Sikkerheten ivaretas ved at innsender har rolle/rettighet for innsending av årsregnskapet via Altinn, og ved at det bekreftes at årsregnskapet er fastsatt av kompetent organ.

Brønnøysundregistrene, 12.08.2025



Resultatregnskap

Beløp i: NOK	Note	2023	2022
RESULTATREGNSKAP			
Inntekter			
Salgsinntekt	1	7 144 152	1 367 867
Offentlig tilskudd	2		666 667
Annen driftsinntekt			
Sum inntekter		7 144 152	2 034 534
Kostnader			
Endring i beholdning av egentilvirkede anleggsmidler	3	-3 708 519	-2 774 293
Varekostnad		3 721 790	1 785 443
Lønnskostnad	2,4	11 593 154	9 567 054
Avskrivning av driftsmidler og immaterielle eiendeler	2	604 848	701 300
Annen driftskostnad	5	19 532 087	15 871 205
Sum kostnader		31 743 360	25 150 709
Driftsresultat		-24 599 208	-23 116 175
Finansinntekter og finanskostnader			
Annen renteinntekt		4 741 869	762 696
Annen finansinntekt		798 514	1 654 883
Sum finansinntekter		5 540 383	2 417 579
Annen rentekostnad		284 530	220 381
Annen finanskostnad		1 360 481	900 053
Sum finanskostnader		1 645 011	1 120 434
Netto finans		3 895 372	1 297 145
Ordinært resultat før skattekostnad		-20 703 836	-21 819 030
Skattekostnad på resultat	7	-4 556 877	-5 827 224
Ordinært resultat etter skattekostnad		-16 146 959	-15 991 806
Årsresultat		-16 146 959	-15 991 806
Årsresultat etter minoritetsinteresser		-16 146 960	-15 991 809



Resultatregnskap

Beløp i: NOK	Note	2023	2022
Overføringer og disponeringer			
Overført fra annen egenkapital	8	-16 146 960	-15 991 809
Sum overføringer og disponeringer		-16 146 960	-15 991 809



Balanse

Beløp i: NOK	Note	2023	2022
BALANSE - EIENDELER			
Anleggsmidler			
Immaterielle eiendeler			
Utvikling	3	10 464 495	6 755 976
Konsesjoner, patenter o.l.		3 414 250	207 846
Utsatt skattefordel	3	14 337 005	9 780 128
Sum immaterielle eiendeler		28 215 750	16 743 950
Varige driftsmidler			
Tomter, bygninger o.a. fast eiendom			
Maskiner og anlegg			
Skip, rigger, fly og lignende			
Driftsløsøre, inventar o.a. utstyr	3	2 804 769	1 353 394
Sum varige driftsmidler		2 804 769	1 353 394
Finansielle anleggsmidler			
Investering i datterselskap		99 916 480	99 916 480
Sum finansielle anleggsmidler		99 916 480	99 916 480
Sum anleggsmidler		130 936 999	118 013 824
Omløpsmidler			
Varer			
Lager av varer og annen beholdning	9	51 435 788	32 549 447
Sum varer		51 435 788	32 549 447
Fordringer			
Kundefordringer	11	2 263 591	557 251
Andre kortsiktige fordringer	2	1 355 018	2 059 001
Sum fordringer		3 618 609	2 616 252
Bankinnskudd, kontanter og lignende			
Bankinnskudd, kontanter o.l.	12	104 206 960	157 433 974
Sum bankinnskudd, kontanter og lignende		104 206 960	157 433 974
Sum omløpsmidler		159 261 357	192 599 673



Balanse

Beløp i: NOK	Note	2023	2022
SUM EIENDELER		290 198 356	310 613 497
BALANSE - EGENKAPITAL OG GJELD			
Egenkapital			
Innskutt egenkapital			
Aksjekapital	8, 13	252 456	213 946
Overkurs	8	314 182 858	197 762 762
Ikke registrert kapitalforhøyelse	8		
Annen innskutt egenkapital	8		116 458 606
Sum innskutt egenkapital		314 435 314	314 435 314
Opptjent egenkapital			
Annen innskutt egenkapital			
Udekket tap	8	32 138 766	15 991 809
Sum opptjent egenkapital		-32 138 766	-15 991 809
Sum egenkapital		282 296 548	298 443 505
Gjeld			
Langsiktig gjeld			
Annen langsiktig gjeld			
Øvrig langsiktig gjeld	9,10	3 750 000	4 750 000
Sum annen langsiktig gjeld		3 750 000	4 750 000
Sum langsiktig gjeld		3 750 000	4 750 000
Kortsiktig gjeld			
Gjeld til kredittinstitusjoner			
Leverandørgjeld	11	2 120 120	5 402 993
Betalbar skatt			
Skyldig offentlige avgifter		857 795	772 498
Annen kortsiktig gjeld		1 173 893	1 244 500
Sum kortsiktig gjeld		4 151 808	7 419 991
Sum gjeld		7 901 808	12 169 991



Balanse

Beløp i: NOK	Note	2023	2022
SUM EGENKAPITAL OG GJELD		290 198 356	310 613 496



Konsernets resultatregnskap

Beløp i: NOK	Note	2023	2022
RESULTATREGNSKAP			
Inntekter			
Salgsinntekt	1	113 552 915	80 435 428
Offentlig tilskudd	2		666 667
Sum inntekter		113 552 915	81 102 095
Kostnader			
Endring i beholdning av egentilvirkede anleggsmidler	3	-3 708 519	-2 774 292
Varekostnad		59 601 026	49 155 034
Lønnskostnad	2,4	49 061 459	33 768 906
Avskrivning på varige driftsmidler og immaterielle eiendeler	3	11 921 829	11 718 620
Annen driftskostnad	5	30 123 025	23 393 527
Sum kostnader		146 998 820	115 261 795
Driftsresultat		-33 445 905	-34 159 700
Finansinntekter og finanskostnader			
Annen renteinntekt		4 792 008	774 779
Annen finansinntekt		798 514	4 236 937
Sum finansinntekter		5 590 522	5 011 716
Annen rentekostnad		284 529	220 381
Annen finanskostnad		3 771 327	900 053
Sum finanskostnader		4 055 856	1 120 434
Netto finans		1 534 666	3 891 282
Ordinært resultat før skattekostnad		-31 911 239	-30 268 418
Skattekostnad på ordinært resultat	7	-6 161 739	-5 363 520
Ordinært resultat etter skattekostnad		-25 749 500	-24 904 898
Årsresultat		-25 749 500	-24 904 898
Overføringer og disponeringer			
Til majoritet	8	-25 749 500	-24 904 898
Sum overføringer og disponeringer		-25 749 500	-24 904 898



Konsernets resultatregnskap

Beløp i: NOK	Note	2023	2022
---------------------	-------------	-------------	-------------



Konsernets balanse

Beløp i: NOK	Note	2023	2022
BALANSE - EIENDELER			
Anleggsmidler			
Immaterielle eiendeler			
Utvikling	3	10 464 495	6 755 976
Konsesjoner, patenter, lisenser, varemerker og lignende rettigheter		5 984 581	207 846
Utsatt skattefordel	7	14 337 005	9 780 128
Goodwill	3	23 947 946	34 591 477
Sum immaterielle eiendeler		54 734 027	51 335 427
Varige driftsmidler			
Driftsløsøre og inventar	3	3 475 824	2 265 069
Sum varige driftsmidler		3 475 824	2 265 069
Sum anleggsmidler		58 209 851	53 600 496
Omløpsmidler			
Varer			
Varer	9	73 579 241	56 169 334
Sum varer		73 579 241	56 169 334
Fordringer			
Kundefordringer	11	7 452 072	20 531 808
Andre kortsiktig fordringer	2	6 411 433	2 059 001
Sum fordringer		13 863 505	22 590 809
Bankinnskudd, kontanter og lignende			
Bankinnskudd, kontanter og lignende	12	136 514 542	170 022 163
Sum bankinnskudd, kontanter og lignende		136 514 542	170 022 163
Sum omløpsmidler		223 957 288	248 782 306
SUM EIENDELER		282 167 139	302 382 802

BALANSE - EGENKAPITAL OG GJELD



Konsernets balanse

Beløp i: NOK	Note	2023	2022
Egenkapital			
Innskutt egenkapital			
Aksjekapital	8,13	252 456	213 946
Overkurs	8	314 182 858	197 762 762
Annen innskutt egenkapital	8		116 458 606
Sum innskutt egenkapital		314 435 314	314 435 314
Opptjent egenkapital			
Omregningsdiferanse	8	4 175 414	-123 605
Udekket tap	8	61 066 640	35 193 537
Sum opptjent egenkapital		-56 891 226	-35 317 142
Sum egenkapital		257 544 088	279 118 172
Gjeld			
Langsiktig gjeld			
Utsatt skatt		810 353	217 309
Sum avsetninger for forpliktelser		810 353	217 309
Annen langsiktig gjeld			
Øvrig langsiktig gjeld	9,10	3 750 000	4 750 000
Sum annen langsiktig gjeld		3 750 000	4 750 000
Sum langsiktig gjeld		4 560 353	4 967 309
Kortsiktig gjeld			
Leverandørgjeld	11	6 646 240	16 280 322
Skyldige offentlige avgifter		1 419 772	772 498
Annen kortsiktig gjeld		11 996 686	1 244 500
Sum kortsiktig gjeld		20 062 698	18 297 320
Sum gjeld		24 623 051	23 264 629
SUM EGENKAPITAL OG GJELD		282 167 139	302 382 801



Brønnøysundregistrene

ÅRSREGNSKAP FOR REGNSKAPSÅRET 2023 - GENERELL INFORMASJON

Journalnummer: 2024 462370

Enheten

Organisasjonsnummer: 917 596 816
Organisasjonsform: Aksjeselskap
Foretaksnavn: TOUCHNETIX AS
Forretningsadresse: Sluppenvegen 23
7037 TRONDHEIM

Regnskapsår

Årsregnskapets periode: 01.01.2023 - 31.12.2023

Konsern

Morselskap i konsern: Ja
Konsernregnskap lagt ved: Ja

Regnskapsregler

Regler for små foretak benyttet: Ja
Benyttet ved utarbeidelsen av
årsregnskapet til selskapet: Regnskapslovens alminnelige regler
Benyttet ved utarbeidelsen av
årsregnskapet til konsernet: Regnskapslovens alminnelige regler

Årsregnskapet fastsatt av kompetent organ

Bekreftet av representant for selskapet: Finn Olav Følling
Dato for fastsettelse av årsregnskapet: 08.05.2024

Revisjon

Årsregnskapet er utarbeidet av ekstern
autorisert regnskapsfører: Ja
Ekstern autorisert regnskapsfører har i
løpet av regnskapsåret bistått ved den
løpende regnskapsføringen eller utført
andre tjenester for selskapet enn å
utarbeide årsregnskapet: Ja

Grunnlag for avgivelse

År 2023: Årsregnskap er elektronisk innlevert.
År 2022: Tall er hentet fra elektronisk innlevert årsregnskap fra 2023.

Det er ikke krav til at årsregnskapet m.v. som sendes til Regnskapsregisteret er undertegnet. Kontrollen på at dette er utført ligger hos revisor/enhetens øverste organ. Sikkerheten ivaretas ved at innsender har rolle/rettighet for innsending av årsregnskapet via Altinn, og ved at det bekreftes at årsregnskapet er fastsatt av kompetent organ.

Brønnøysundregistrene, 14.06.2024

Brønnøysundregistrene
Postadresse: Postboks 900, 8910 Brønnøysund
Telefon: 75 00 75 00
E-post: firmapost@brreg.no Internett: www.brreg.no
Organisasjonsnummer: 974 760 673



Organisasjonsnr: 917 596 816
TOUCHNETIX AS

RESULTATREGNSKAP

Beløp i: NOK	Note	2023	2022
RESULTATREGNSKAP			
Inntekter			
Salgsinntekt	1	7 144 152	1 367 867
Offentlig tilskudd	2		666 667
Annen driftsinntekt			
Sum inntekter		7 144 152	2 034 534
Kostnader			
Endring i beholdning av egentilvirkede anleggsmidler	3	-3 708 519	-2 774 293
Varekostnad		3 721 790	1 785 443
Lønnskostnad	2, 4	11 593 154	9 567 054
Avskrivning av driftsmidler og immaterielle eiendeler	2	604 848	701 300
Annen driftskostnad	5	19 532 087	15 871 205
Sum kostnader		31 743 360	25 150 709
Driftsresultat		-24 599 208	-23 116 175
Finansinntekter og finanskostnader			
Annen renteinntekt		4 741 869	762 696
Annen finansinntekt		798 514	1 654 883
Sum finansinntekter		5 540 383	2 417 579
Annen rentekostnad		284 530	220 381
Annen finanskostnad		1 360 481	900 053
Sum finanskostnader		1 645 011	1 120 434
Netto finans		3 895 372	1 297 145
Ordinært resultat før skattekostnad			
Skattekostnad på resultat	7	-4 556 877	-5 827 224
Ordinært resultat etter skattekostnad		-16 146 959	-15 991 806
Årsresultat		-16 146 959	-15 991 806
Årsresultat etter minoritetsinteresser		-16 146 960	-15 991 809
Overføringer og disponeringer			
Overført fra annen egenkapital	8	-16 146 960	-15 991 809
Sum overføringer og disponeringer		-16 146 960	-15 991 809





Organisasjonsnr: 917 596 816
TOUCHNETIX AS

BALANSE

Beløp i: NOK	Note	2023	2022
BALANSE - EIENDELER			
Anleggsmidler			
Immaterielle eiendeler			
Utvikling	3	10 464 495	6 755 976
Konsesjoner, patenter o.l.		3 414 250	207 846
Utsatt skattefordel	3	14 337 005	9 780 128
Sum immaterielle eiendeler		28 215 750	16 743 950
Varige driftsmidler			
Tomter, bygninger o.a. fast eiendom			
Maskiner og anlegg			
Skip, rigger, fly og lignende			
Driftsløsøre, inventar o. a. utstyr	3	2 804 769	1 353 394
Sum varige driftsmidler		2 804 769	1 353 394
Finansielle anleggsmidler			
Investering i datterselskap		99 916 480	99 916 480
Sum finansielle anleggsmidler		99 916 480	99 916 480
Sum anleggsmidler		130 936 999	118 013 824
Omløpsmidler			
Varer			
Lager av varer og annen beholdning	9	51 435 788	32 549 447
Sum varer		51 435 788	32 549 447
Fordringer			
Kundefordringer	11	2 263 591	557 251
Andre kortsiktige fordringer	2	1 355 018	2 059 001
Sum fordringer		3 618 609	2 616 252
Bankinnskudd, kontanter og lignende			
Bankinnskudd, kontanter o. l.	12	104 206 960	157 433 974
Sum bankinnskudd, kontanter og lignende		104 206 960	157 433 974
Sum omløpsmidler		159 261 357	192 599 673
SUM EIENDELER		290 198 356	310 613 497



BALANSE - EGENKAPITAL OG GJELD

Egenkapital

Innskutt egenkapital

Aksjekapital	8, 13	252 456	213 946
Overkurs	8	314 182 858	197 762 762
Ikke registrert kapitalforhøyelse	8		
Annen innskutt egenkapital	8		116 458 606
Sum innskutt egenkapital		314 435 314	314 435 314

Opptjent egenkapital

Annen innskutt egenkapital			
Udekket tap	8	32 138 766	15 991 809
Sum opptjent egenkapital		-32 138 766	-15 991 809

Sum egenkapital 282 296 548 298 443 505

Gjeld

Langsiktig gjeld

Annen langsiktig gjeld

Øvrig langsiktig gjeld	9,10	3 750 000	4 750 000
Sum annen langsiktig gjeld		3 750 000	4 750 000

Sum langsiktig gjeld 3 750 000 4 750 000

Kortsiktig gjeld

Gjeld til

kredittinstitusjoner

Leverandørgjeld	11	2 120 120	5 402 993
Betalbar skatt			
Skyldig offentlige avgifter		857 795	772 498
Annen kortsiktig gjeld		1 173 893	1 244 500
Sum kortsiktig gjeld		4 151 808	7 419 991

Sum gjeld 7 901 808 12 169 991

SUM EGENKAPITAL OG GJELD 290 198 356 310 613 496



Organisasjonsnr: 917 596 816
TOUCHNETIX AS

KONSERNRESULTATREGNSKAP

Beløp i: NOK	Note	2023	2022
RESULTATREGNSKAP			
Inntekter			
Salgsinntekt	1	113 552 915	80 435 428
Offentlig tilskudd	2		666 667
Sum inntekter		113 552 915	81 102 095
Kostnader			
Endring i beholdning av egentilvirkede anleggsmidler	3	-3 708 519	-2 774 292
Varekostnad		59 601 026	49 155 034
Lønnskostnad	2,4	49 061 459	33 768 906
Avskrivning på varige driftsmidler og immaterielle eiendeler	3	11 921 829	11 718 620
Annen driftskostnad	5	30 123 025	23 393 527
Sum kostnader		146 998 820	115 261 795
Driftsresultat		-33 445 905	-34 159 700
Finansinntekter og finanskostnader			
Annen renteinntekt		4 792 008	774 779
Annen finansinntekt		798 514	4 236 937
Sum finansinntekter		5 590 522	5 011 716
Annen rentekostnad		284 529	220 381
Annen finanskostnad		3 771 327	900 053
Sum finanskostnader		4 055 856	1 120 434
Netto finans		1 534 666	3 891 282
Ordinært resultat før skattekostnad			
Skattekostnad på ordinært resultat	7	-31 911 239	-30 268 418
Ordinært resultat etter skattekostnad		-6 161 739	-5 363 520
Årsresultat		-25 749 500	-24 904 898
Overføringer og disponeringer			
Til majoritet	8	-25 749 500	-24 904 898
Sum overføringer og disponeringer		-25 749 500	-24 904 898



Organisasjonsnr: 917 596 816
TOUCHNETIX AS

KONSERNBALANSE

Beløp i: NOK	Note	2023	2022
BALANSE - EIENDELER			
Anleggsmidler			
Immaterielle eiendeler			
Utvikling	3	10 464 495	6 755 976
Konsesjoner, patenter, lisenser, varemerker og lignende rettigheter		5 984 581	207 846
Utsatt skattefordel	7	14 337 005	9 780 128
Goodwill	3	23 947 946	34 591 477
Sum immaterielle eiendeler		54 734 027	51 335 427
Varige driftsmidler			
Driftsløsøre og inventar	3	3 475 824	2 265 069
Sum varige driftsmidler		3 475 824	2 265 069
Sum anleggsmidler		58 209 851	53 600 496
Omløpsmidler			
Varer			
Varer	9	73 579 241	56 169 334
Sum varer		73 579 241	56 169 334
Fordringer			
Kundefordringer	11	7 452 072	20 531 808
Andre kortsiktig fordringer	2	6 411 433	2 059 001
Sum fordringer		13 863 505	22 590 809
Bankinnskudd, kontanter og lignende			
Bankinnskudd, kontanter og lignende	12	136 514 542	170 022 163
Sum bankinnskudd, kontanter og lignende		136 514 542	170 022 163
Sum omløpsmidler		223 957 288	248 782 306
SUM EIENDELER		282 167 139	302 382 802
BALANSE - EGENKAPITAL OG GJELD			
Egenkapital			
Innskutt egenkapital			
Aksjekapital	8,13	252 456	213 946
Overkurs	8	314 182 858	197 762 762
Annen innskutt egenkapital	8		116 458 606
Sum innskutt egenkapital		314 435 314	314 435 314



Opptjent egenkapital			
Omregningsdiferanse	8	4 175 414	-123 605
Udekket tap	8	61 066 640	35 193 537
Sum opptjent egenkapital		-56 891 226	-35 317 142
Sum egenkapital		257 544 088	279 118 172
Gjeld			
Langsiktig gjeld			
Utsatt skatt		810 353	217 309
Sum avsetninger for forpliktelses		810 353	217 309
Annen langsiktig gjeld			
Øvrig langsiktig gjeld	9,10	3 750 000	4 750 000
Sum annen langsiktig gjeld		3 750 000	4 750 000
Sum langsiktig gjeld		4 560 353	4 967 309
Kortsiktig gjeld			
Leverandørgjeld	11	6 646 240	16 280 322
Skyldige offentlige avgifter		1 419 772	772 498
Annen kortsiktig gjeld		11 996 686	1 244 500
Sum kortsiktig gjeld		20 062 698	18 297 320
Sum gjeld		24 623 051	23 264 629
SUM EGENKAPITAL OG GJELD		282 167 139	302 382 801



Organisasjonsnr: 917 596 816
TOUCHNETIX AS

NOTEOPPLYSNINGER - SELSKAP - alle poster oppgitt i hele tall

Note
4

Antall årsverk i regnskapsåret
12.00

<u>Sum</u>	<u>Beløp</u>
<u>Balanseført verdi 31.12.</u>	<u>Varige driftsmidler Immaterielle eiend.</u>

Konsernregnskap

Morselskapet sitt navn

Forretningskontor for morselskapet

Begrunnelse for at datterselskap er utelatt fra konsolideringen

<u>Samlet beløp - tilknyttet selskap</u>	<u>Årets</u>	<u>Fjorårets</u>
--	--------------	------------------

<u>Samlet beløp - foretak i samme konsern</u>	<u>Årets</u>	<u>Fjorårets</u>
---	--------------	------------------

<u>Samlet beløp - foretak i samme konsern</u>	<u>Årets</u>	<u>Fjorårets</u>
---	--------------	------------------

<u>Samlet beløp - felles kontrollert virksomhet</u>	<u>Årets</u>	<u>Fjorårets</u>
---	--------------	------------------

<u>Pantstillelse</u>	<u>Beløp</u>
----------------------	--------------

<u>Beholdning av egne aksjer</u>	<u>Antall</u>	<u>Pålydende</u>	<u>Andel av aksjek.</u>
----------------------------------	---------------	------------------	-------------------------



Organisasjonsnr: 917 596 816
TOUCHNETIX AS

NOTEOPPLYSNINGER - KONSERN

- alle poster oppgitt i hele tall



TouchNetix

Konsernregnskap 2023

Doc ID: 682bf29d439f5637ec57f54f360517191f9d9464



TouchNetix AS

ÅRSBERETNING 2023

Virksomhetens art og hvor den drives

TouchNetix AS er en bedrift beliggende i Trondheim. TouchNetix AS er også morselskap for TouchNetix Limited, som driver virksomhet i Fareham, Southampton, England. Konsernet har liaison-kontorer i Tyskland, USA, Taiwan og Korea. Konsernets hovedkontor ligger i Sluppenveien 23, 7037 Trondheim. Konsernregnskapet kan fås utlevert på denne adressen.

Virksomhetens forretningside og strategi er å være ledende innen utvikling og salg av halvledere og touchskjerm-moduler. Virksomheten er delt med hovedfokus på halvledere i TouchNetix AS, mens salg og utvikling av touchsensor-moduler er plassert i TouchNetix Ltd.

Rettvisende oversikt over utvikling og resultat

TouchNetix AS fikk et negativt årsresultat på MNOK 16,1 i 2023 mot 16,0 i 2022. Reduksjonen i årsresultat skyldes i all hovedsak fortsatt satsning på utvikling av produkter, som hittil ikke er klar for markedet.

Konsernet fikk et negativt årsresultat på MNOK 25,7 mot MNOK 24,9 i 2022. Resultatet er blant annet påvirket av produktutvikling omtalt ovenfor, større investeringer i nye systemer, samt generelt økte priser knyttet til innkjøp. Utviklingen i omsetning, resultatgrad og egenkapitalandel er som forventet.

Styret har store forventninger til produktene som er og blir utviklet av TouchNetix AS, og forventer betydelig økning i salg fra 2025 og utover. Markedet har vært preget av treghet, blant annet som følge av usikkerhet og det økonomiske verdensbildet, noe som har påvirket tidslinjen for våre forventninger knyttet til salg. I inneværende år forventes det fortsatt vekst i omsetningen, både på selskaps- og konsernivå. Resultatgraden forventes å ligge på samme nivå som forrige år, da det fortsatt er stor satsning på nye produkter.

Konsernets likviditetsbeholdning var MNOK 136,5 per 31.12.2023. Produktutviklingen, samt bygging av varelager, har vært kapitalkrevende. Det ble gjennomført en emisjon i desember 2022, som tilførte konsernet MNOK 119 i ny likviditet fra eksisterende og nye aksjonærer. Styret anser at foretakets og konsernets finansielle stilling er god.

Totalkapitalen for konsernet var ved utgangen av året MNOK 282 mot MNOK 302 året før. Egenkapitalandelen var 91 % sammenlignet med 92% i 2022.

Styret mener at årsregnskapet gir et rettvisende bilde av selskapets eiendeler og gjeld, finansielle stilling og resultat.

Finansiell risiko

Konsernet er eksponert for finansiell risiko på flere ulike områder. Målsettingen er å avdempes den finansielle risikoen i størst mulig grad. Konsernets nåværende strategi innbefatter ikke bruk av finansielle instrumenter, men dette er en gjenstand for løpende vurdering av styret.

Markedsrisiko

Konsernet er utsatt for driftstilknyttet markedsrisiko knyttet til leveringstid eller andre hendelser hos våre leverandører. For å redusere risikoen, har konsernet blant annet plassert ordreserver hos leverandører knyttet til produksjon av varer. Det er også bygget opp en større varebeholdning for å være rustet for eventuelle hendelser knyttet til våre leverandører.

TouchNetix AS benytter NOK som regnskapsvaluta, mens TouchNetix Ltd har GBP som sin regnskapsvaluta. Konsernets finansielle markedsrisiko er i all hovedsak knyttet til valutarisiko. Konsernet er i hovedsak eksponert for valuta på varestrom (både kjøp og salg). Selskap i konsernet



kundefordringer og leverandørgjeld. Konsernet har bankinnskudd i NOK, USD, GBP, EUR og KRW. Konsernet har ikke inngått terminkontrakter eller andre avtaler for å redusere konsernets valutarisiko.

Konsernet benytter ulike innsatsfaktorer i produksjonen av varer. Konsernet jobber med å inngå avtaler med leverandører for å redusere råvarepriserisiko. Konsernet har ikke finansielle instrumenter knyttet til sikring mot prisfluktusjon på råvarer.

Kreditrisiko

Konsernets potensielle kreditrisiko på balansedagen er knyttet til kundefordringer. Det gjøres en vurdering av nye kunder med hensyn på kredittverdigheten. Forfalte poster purres og følges tett opp. Forventet kredittapp gjøres på kundenivå. Styret vurderer konsernets kreditrisiko som lav.

Likviditetsrisiko

For å sikre fortsatt produktutvikling og finansiell handlefrihet, er det nødvendig for konsernet å ha en solid likviditetsreserve. Konsernet har som målsetting å opprettholde sterk finansiell handlefrihet gjennom høy reell og bokført egenkapitalandel, samt en solid likviditetsreserve. Likviditetsreserven består av bankinnskudd.

Ansvarsforsikring

Det var på balansedagen ikke tegnet forsikring for styrets medlemmer og daglig leder for deres mulige erstatningsansvar overfor foretaket og tredjepersoner.

Forsknings- og utviklingsaktiviteter

Siden 2020 har TouchNetix AS kapitalisert utviklingskostnader knyttet til vår egenutviklede chip-familie kalt aXiom. Utviklingen har ført til tilførsel av disruptiv innovasjon knyttet til både analog og digital teknologi, som er ventet å gi TouchNetix fortrinn i markedet fremover.

Fortsatt drift

Årsregnskapet for 2023 er satt opp under forutsetning av fortsatt drift. Det bekreftes herved at forutsetningen for fortsatt drift er til stede.

Etiske retningslinjer og sertifiseringer

Konsernet har utarbeidet egne etiske retningslinjer, som inneholder rutiner og retningslinjer knyttet til våre egenpålagte forpliktelser overfor ansatte, kunder, aksjonærer, samfunn og andre. Det er også utarbeidet rutiner knyttet til menneskerettigheter og anstendige arbeidsforhold i vår leverandørkjede.

TouchNetix er ISO-9001-sertifisert.

Arbeidsmiljø

Sykefraværet (inkl. barns sykdom) i morselskapet var på totalt 23 dager i 2023, noe som utgjorde 0,6 % av total arbeidstid. Det har ikke vært noe langtidssykfravær. Styret anser dette som tilfredsstillende, men vil fortsette arbeidet med å redusere antall sykedager.

For konsernet har det totale sykefraværet vært på totalt 33 dager.

Det har ikke forekommet eller blitt rapportert alvorlige arbeidsuhell eller ulykker i løpet av året, som har resultert i store materielle skader eller personskader.

Arbeidsmiljøet betraktes som godt, og det iverksettes løpende tiltak for forbedringer.

Likestilling

Selskapet har per utgangen av året 14 ansatte (inkl. deltidsstillinger), av disse er fire kvinner (29 %). Kvinneandelen i lederstillinger utgjør 33 %.

Selskapet har totalt 3 ansatte i deltidsstillinger, av disse er 2 kvinner. Vi ansetter også studenter til sommerjobb. I 2023 hadde vi fire studenter, hvorav en var kvinne. Selskapet har som policy at arbeid av lik verdi skal gi lik lønn.

For konsernet var det totalt 49 ansatte per årsslutt, hvorav åtte av disse er kvinner. Konsernet har totalt fem ansatte i deltidsstillinger, hvor tre er kvinner.



Konsernet arbeider aktivt, målrettet og planmessig for likestilling innenfor virksomheten. Ved rekruttering, prioriteres personlige kvalifikasjoner fremfor kjønn. Det underrepresenterte kjønn vil i større grad bli oppfordret til å søke. På denne måten vil selskapet forsøke å øke kvinneandelen i de stillingskategorier hvor denne er særskilt lav.

Tiltak for å hindre diskriminering mv.

Bedriften arbeider aktivt for å fremme likestilling, sikre like muligheter og rettigheter og hindre diskriminering på grunn av etnisitet, nasjonal opprinnelse, avstamning, hudfarge, språk, religion og livssyn. For å bidra til dette, har bedriften blant annet inkludert rutiner i våre etiske retningslinjer.

Redegjørelse for aktsomhetsvurderinger etter åpenhetsloven

Vår redegjørelse for aktsomhetsvurderinger etter åpenhetsloven kan leses på vår hjemmeside www.touchnetix.com.

Ytre miljø

Produksjonen av halvledere og touch-moduler krever vesentlige mengder av blant annet vann og energi. Produksjonen av våre varer er satt bort til andre underleverandører, hvor vi aktivt følger med og forsøker å påvirke deres innsats knyttet til å bli mer bærekraftige.

Vår hovedleverandør av råvarer har satt et kortsiktig mål om nullutslippsvekst innen 2025, og har forpliktet seg til å nå netto nullutslipp innen 2050.

Redegjørelse for årsregnskapet og resultatdisponering

Etter styrets oppfatning gir fremlagt resultatregnskap og balanse med noter uttrykk for virksomhetens resultat for 2023 og økonomiske stilling ved årsskiftet.

Det er ikke inntrådt forhold etter regnskapsårets slutt som er av betydning for bedømmelsen av regnskapet.

TouchNetix AS har for 2023 hatt et underskudd på kr 16 146 959, som foreslåes dekket ved:

Overført til udekket tap	kr	(16 146 959)
Sum disponert	kr	(16 146 959)

Konsernet har for 2023 hatt et underskudd på kr 25 749 500, som foreslåes dekket ved:

Overført til udekket tap	kr	(25 749 500)
Sum disponert	kr	(25 749 500)

Trondheim, 8. mai 2024

Gaute Myklebust, daglig leder

Finn Følling, styreleder

Vegard Wollan, styremedlem

Jan Håbrekke, styremedlem

George East, styremedlem



Touchnetix AS

Resultatregnskap

Morselskap				Konsern	
2023	2022		Noter	2023	2022
DRIFTSINNEKTER OG DRIFTSKOSTNADER					
Driftsinntekter					
7 144 152	1 367 867	Salgsinntekt	1	113 552 915	80 435 428
0	666 667	Andre driftsinntekter	2	0	666 667
7 144 152	2 034 534	Sum driftsinntekter		113 552 915	81 102 095
Driftskostnader					
(3 708 519)	(2 774 292)	Endring i beholdning av egentilvirkede anleggsmidler	3	(3 708 519)	(2 774 292)
3 721 790	1 785 442	Varekostnad		59 601 026	49 155 034
11 593 154	9 567 054	Lønnskostnad	2, 4	49 061 459	33 768 906
604 848	701 300	Avskrivning på varige driftsmidler og immaterielle eiend	3	11 921 829	11 718 620
19 532 087	15 871 205	Annen driftskostnad	5	30 123 025	23 393 527
31 743 360	25 150 709	Sum driftskostnader		146 998 820	115 261 795
(24 599 208)	(23 116 175)	DRIFTSRESULTAT		(33 445 905)	(34 159 700)
FINANSINNEKTER OG FINANSKOSTNADER					
Finansinntekter					
4 741 869	762 696	Annen renteinntekt		4 792 008	774 779
798 514	1 654 883	Annen finansinntekt		798 514	4 236 936
5 540 383	2 417 579	Sum finansinntekter		5 590 522	5 011 716
Finanskostnader					
284 530	220 381	Annen rentekostnad		284 530	220 381
1 360 481	900 053	Annen finanskostnad		3 771 327	900 053
1 645 011	1 120 434	Sum finanskostnader		4 055 857	1 120 434
3 895 372	1 297 145	NETTO FINANSPOSTER		1 534 666	3 891 282
(20 703 836)	(21 819 030)	RESULTAT FØR SKATTEKOSTNAD		(31 911 239)	(30 268 418)
(4 556 877)	(5 827 224)	Skattekostnad	7	(6 161 739)	(5 363 520)
(16 146 959)	(15 991 806)	ÅRSRESULTAT		(25 749 500)	(24 904 898)
OVERFØRINGER OG DISPONERINGER					
(16 146 959)	(15 991 806)	Overført til annen egenkapital	8	0	0
0	0	Til minoritet		0	0
0	0	Til majoritet	8	(25 749 500)	(24 904 898)
(16 146 959)	(15 991 806)	SUM OVERFØRINGER OG DISPONERINGER		(25 749 500)	(24 904 898)



Touchnetix AS

Balanse

Morselskap		Konsern		
31.12.2023	31.12.2022	Noter	31.12.2023	31.12.2022
EIENDELER				
ANLEGGSMIDLER				
Immaterielle eiendeler				
10 464 495	6 755 976		10 464 495	6 755 976
3 414 250	207 846	3	5 984 581	207 846
14 337 005	9 780 128	7	14 337 005	9 780 128
0	0	3	23 947 946	34 591 477
28 215 750	16 743 950		54 734 027	51 335 427
Varige driftsmidler				
2 804 769	1 353 394	3	3 475 824	2 265 069
2 804 769	1 353 394		3 475 824	2 265 069
Finansielle anleggsmidler				
99 916 480	99 916 480		0	0
99 916 480	99 916 480		0	0
130 936 999	118 013 824		58 209 851	53 600 496
OMLØPSMIDLER				
Varer				
51 435 788	32 549 447	9	73 579 241	56 169 334
51 435 788	32 549 447		73 579 241	56 169 334
Fordringer				
2 263 591	557 251	11	7 452 072	20 531 808
1 355 018	2 059 001	2	6 411 433	2 059 001
3 618 609	2 616 252		13 863 505	22 590 809
104 206 960	157 433 974	12	136 514 542	170 022 163
159 261 357	192 599 673		223 957 288	248 782 306
290 198 356	310 613 497		282 167 139	302 382 802



Touchnetix AS

Balanse

Morselskap		Konsern		
31.12.2023	31.12.2022	Noter	31.12.2023	31.12.2022
EGENKAPITAL OG GJELD				
EGENKAPITAL				
Innskutt egenkapital				
252 456	213 946	8, 13	252 456	213 946
314 182 858	197 762 762	8	314 182 858	197 762 762
0	116 458 606	8	0	116 458 606
314 435 314	314 435 314		314 435 314	314 435 314
Opptjent egenkapital				
0	0	8	4 175 414	(123 605)
(32 138 766)	(15 991 808)	8	(61 066 640)	(35 193 537)
(32 138 766)	(15 991 808)		(56 891 226)	(35 317 142)
282 296 548	298 443 506		257 544 088	279 118 172
GJELD				
Langsiktig gjeld				
Avsetning for forpliktelser				
0	0		810 353	217 309
0	0		810 353	0
Annen langsiktig gjeld				
3 750 000	4 750 000	9, 10	3 750 000	4 750 000
3 750 000	4 750 000		3 750 000	4 750 000
3 750 000	4 750 000		4 560 353	4 750 000
Kortsiktig gjeld				
2 120 120	5 402 993	11	6 646 240	16 280 322
857 795	772 498		1 419 772	772 498
1 173 893	1 244 500		11 996 686	1 244 500
4 151 808	7 419 991		20 062 698	18 514 630
7 901 808	12 169 991		24 623 051	23 264 630
290 198 356	310 613 497		282 167 139	302 382 802

Trondheim, 08.05.2024

Finn Olav Følling
StyrelederGaute Myklebust
Daglig lederVegard Wollan
StyremedlemJan Trygve Håbrekke
StyremedlemGeorge Russet East
Styremedlem



Touchnetix AS

Kontantstrømpstilling

Morselskap			Konsern	
2023	2022		2023	2022
		Kontantstrømmer fra operasjonelle aktiviteter:		
(20 703 836)	(21 819 030)	resultat før skattekostnad	(31 911 239)	(30 268 418)
0	0	periodens betalte skatt	2 197 906	(463 704)
604 848	701 300	ordinære avskrivninger	11 921 829	11 718 620
(18 886 341)	(22 913 138)	endring i varelager	(17 409 907)	(28 610 943)
(1 706 340)	(371 710)	endring i kundefordringer	13 079 736	(7 040 315)
(3 282 873)	2 265 789	endring i leverandørgjeld	(9 634 082)	5 847 153
0	0	effekt av valutakursendringer	4 175 414	(123 605)
718 674	3 149 924	endring i andre tidsavgrensingsposter	7 047 030	3 174 470
(43 255 868)	(38 986 865)	Netto kontantstrøm fra operasjonelle aktiviteter	(20 533 314)	(45 766 741)
		Kontantstrømmer fra investeringsaktiviteter		
(8 971 146)	(4 065 426)	utbetalinger ved investering i anleggsmidler	(11 974 307)	(4 279 890)
(8 971 146)	(4 065 426)	Netto kontantstrøm fra investeringsaktiviteter	(11 974 307)	(4 279 890)
		Kontantstrømmer fra finansieringsaktiviteter		
(1 000 000)	(250 000)	utbetalinger ved nedbetaling av langsiktig gjeld	(1 000 000)	(250 000)
0	116 469 672	innbetalinger av egenkapital	0	116 469 672
(1 000 000)	116 219 672	Netto kontantstrøm fra finansieringsaktiviteter	(1 000 000)	116 219 672
(53 227 014)	73 167 381	Netto endring i kontanter og bankinnskudd	(33 507 621)	66 173 041
157 433 974	84 266 594	Beholdning av kontanter og bankinnskudd ved per. begynnelse	170 022 163	103 849 122
104 206 960	157 433 975	Beholdning av kontanter og bankinnskudd ved periodens slutt	136 514 542	170 022 163
		Beholdning av kontanter m.v. fremkommer slik:		
103 672 611	156 903 790	Kontanter og bankinnskudd pr 31.12	135 980 193	169 491 978
534 349	530 185	Skattetrekkinnskudd pr 31.12	534 349	530 185
104 206 960	157 433 975	Beholdning av kontanter m.v. pr 31.12	136 514 542	170 022 163

Kontantstrømpstilling for Touchnetix AS

Organisasjonsnr. 917 596 816



Touchnetix AS

Noter 2023

Regnskapsprinsipper

Regnskapet er utarbeidet i overensstemmelse med regnskapsloven og god regnskapsskikk for små foretak. Selskapet har videre fulgt relevante bestemmelser i Norsk Regnskaps Standard utarbeidet av Norsk Regnskaps Stiftelse.

Driftsinntekter

Inntekter ved salg av varer og tjenester vurderes til virkelig verdi av vederlaget, netto etter fradrag for merverdiavgift, returer, rabatter og andre avslag.

Salg av varer innteksføres når risiko og kontroll er overført til kjøper. Med risiko menes eiendelens gevinst- og tapspotensiale, mens kontroll defineres som beslutnings- og råderett.

Omløpsmidler og kortsiktig gjeld

Omløpsmidler og kortsiktig gjeld omfatter normalt poster som forfaller til betaling innen ett år etter siste dag i regnskapsåret, samt poster som knytter seg til varekretsløpet. Omløpsmidler vurderes til laveste verdi av anskaffelseskost og antatt virkelig verdi (Laveste verdis prinsipp).

Anleggsmidler og langsiktig gjeld

Anleggsmidler omfatter eiendeler bestemt til varig eie og bruk for virksomheten. Anleggsmidler er vurdert til anskaffelseskost. Varige driftsmidler føres opp i balansen og avskrives over driftsmiddelets forventede økonomiske levetid. Varige driftsmidler nedskrives til virkelig verdi ved verdifall som forventes ikke å være av forbigående art. Nedskrivninger blir reversert når grunnlaget for nedskrivningen ikke lenger finnes å være til stede. Langsiktig gjeld er gjeld som ikke faller inn under definisjonen av kortsiktig gjeld.

Immaterielle eiendeler

Utgifter til utvikling balanseføres i den grad det kan identifiseres en fremtidig økonomisk fordel knyttet til utvikling av immateriell eiendel og utgiftene kan måles pålitelig. I motsatt fall kostnadsføres slike utgifter løpende. Balanseført utvikling avskrives lineært over økonomisk levetid.

Aksjer og andeler i datterselskap

Definisjon av datterselskaper framgår av regnskapslovens § 1-3. Aksjer i datterselskap er vurdert etter kostmetoden i selskapsregnskapet.

Investering i aksjer og andeler

Langsiktige investeringer i aksjer og andeler er vurdert etter kostmetoden.

Varer

Varer er vurdert til det laveste av anskaffelseskost (FIFO-prinsippet) og netto salgsverdi (Laveste verdis prinsipp). For råvarer er gjenanskaffelseskost anvendt ved vurdering av virkelig verdi som en tilnærming. Egentilvirkede ferdigvarer og varer under tilvirkning vurderes til variabel tilvirkningskost.

Fordringer

Kundefordringer føres opp i balansen til pålydende etter fradrag for avsetning til påregnelig tap. Avsetning til påregnelig tap gjøres på grunnlag av en individuell vurdering av de enkelte fordringene. I tillegg gjøres det for øvrige kundefordringer en uspesifisert avsetning for å dekke antatt tap. Andre fordringer er også gjenstand for en tilsvarende vurdering.

Skatt

Skattekostnaden i resultatregnskapet omfatter periodens betalbare skatt som blir utlignet og forfaller til betaling i neste regnskapsår i tillegg til endring i utsatt skatt. Utsatt skatt er beregnet med skattesatsen ved utgangen av regnskapsåret (22 %) på grunnlag av skattereduserende og skatteøkende midlertidige forskjeller som eksisterer mellom regnskapsmessige og skattemessige verdier. I beregningen er det også medtatt skattemessig framførbart underskudd ved regnskapsårets utgang. Skatteøkende og skattereduserende midlertidige forskjeller som reverserer eller kan reversere i samme periode er utlignet og nettoført.



Touchnetix AS

Noter 2023

Pensjonsforpliktelser

Selskapet har en innskuddsbasert pensjonsordning. Årets betalte premie er bokført i resultatregnskapet.

Estimater

Regnskapet er basert på en rekke estimater. Virkningene av estimatendringer resultatføres som ordinære poster.

Betingede utfall

Betinget tap er kostnadsført dersom det er sannsynlig og kvantifiserbart. Betinget vinning som er sannsynlig og betinget tap som er mindre sannsynlig er ikke resultatført, men informert om i note.

Konsernregnskap

I konsernregnskapet er oppkjøpsmetoden, hvor mer-/ mindreverdi er reflektert i konsernregnskapet lagt til grunn. Utsatt skatt er tatt hensyn til ved tilordningen av mer-/ mindreverdi. Det er beregnet teknisk goodwill i de tilfeller at det er differanse mellom utsatt skatt målt til nominell verdi og nåverdi.

Konsernregnskapet omfatter morselskapet Touchnetix AS med datterselskapet Touchnetix Ltd.

Sammenligningstall

Sammenligningstallene i fjorårskolonnen er omarbeidet som følge av en omklassifisering av utsatt skatt i datterselskapet Touchnetix Ltd. 217 309 kroner er flyttet fra linjen Annen kortsiktig gjeld til Utsatt skatt.

Valuta

Fordringer og gjeld i utenlandsk valuta vurderes etter kursen ved regnskapsårets slutt.

Note 1 – Salgsinntekter

Morselskap

	2023	2022
Geografisk fordeling		
Nord-Amerika	199 167	14 506
EU og Europa for øvrig	1 368 900	322 578
Asia	5 576 085	1 030 782
Sum	7 144 152	1 367 867

Konsern

	2023	2022
Geografisk fordeling		
Nord-Amerika	2 586 263	4 500 435
EU og Europa for øvrig	92 682 991	62 467 281
Asia	18 283 661	13 467 712
Sum	113 552 915	80 435 428



Touchnetix AS

Noter 2023

Note 2 – Offentlige tilskudd

Konsern

Selskap i konsernet har mottatt offentlige tilskudd slik disse fremgår av tabellen under. Tilskuddene fra Innovasjon Norge og EU er inntektsført på linjen for annen driftsinntekt. Tilskudd under Skattefunn ordningen er nettoført mot lønnskostnad.

	2023	2022
EU tilskudd	0	0
Innovasjon Norge	0	666 667
Skattefunn (Norge)	0	859 061
Sum	0	1 525 728

Note 3 - Varige driftsmidler

Morselskap

	Forskning og utvikling	Driftsløspøre og inventar	Immaterielle eiendeler	Sum
Anskaffelseskost 1.1	6 755 976	3 477 931	772 460	11 006 367
Tilgang kjøpte driftsmidler	0	2 385 922	2 876 705	5 262 627
Tilgang egenproduserte driftsmidler	3 708 519	0	0	3 708 519
Anskaffelseskost 31.12	10 464 495	5 863 853	3 649 165	19 977 513
Akkumulerte avskrivninger 1.1	0	2 646 451	42 700	2 689 151
Ordinære avskrivninger	0	412 633	192 215	604 848
Tilbakeført avskrivning	0	0	0	0
Ekstraord. nedskrivninger	0	0	0	0
Akkumulerte av- og nedskr 31.12	0	3 059 084	234 915	3 293 999
Balansført verdi 31.12	10 464 495	2 804 769	3 414 250	16 683 514

Økonomisk levetid

3-7 år

0-5 år

Lineær

Lineær

Konsern

	Forskning og utvikling	Goodwill	Driftsløspøre og inventar	Immaterielle eiendeler	Sum
Anskaffelseskost 1.1	6 755 976	53 217 657	5 189 005	1 388 298	66 550 936
Tilgang	0	0	2 549 186	5 623 243	8 172 429
Tilgang egenproduserte driftsmidler	3 708 519	0	0	0	3 708 519
Avgang	0	0	0	0	0
Anskaffelseskost 31.12	10 464 495	53 217 657	7 738 191	7 011 541	78 431 884
Akkumulerte avskrivninger 1.1	0	18 626 180	3 592 402	511 986	22 730 567
Ordinære avskrivninger	0	10 643 531	744 774	533 524	11 921 829
Tilbakeført avskrivning	0	0	0	0	0
Ekstraord. nedskrivninger	0	0	0	0	0
Omregningsdifferanser	0	0	-74 809	-18 549	-93 359
Akkumulerte av- og nedskr 31.12	0	29 269 711	4 262 367	1 026 960	34 559 038
Balansført verdi 31.12	10 464 495	23 947 946	3 475 824	5 984 581	43 872 846

Økonomisk levetid

I/A

5 år

3-7 år

0-5 år

Lineær

Lineær

Lineær



Touchnetix AS

Noter 2023

Note 4 – Lønnskostnad og antall ansatte

Morselskap

	2023	2022
Lønn	9 371 769	7 423 156
Arbeidsgiveravgift	1 457 579	1 281 211
Pensjonskostnader (OTP)	326 984	226 694
Andre ytelser	436 822	635 993
Sum	11 593 154	9 567 054

Antall årsverk	12	9
----------------	----	---

Konsern

	2022	2022
Lønn	39 339 268	27 066 252
Arbeidsgiveravgift	3 392 740	4 176 353
Pensjonskostnader	1 117 232	795 594
Andre ytelser	5 212 220	1 730 707
Sum	49 061 459	33 768 906

Antall årsverk	49	45
----------------	----	----

Obligatorisk tjenestepensjon (OTP)

I selskap hvor det er krav om det er det etablert tjenestepensjonsordninger etter lov om obligatorisk tjenestepensjon. Morselskapets etablerte pensjonsordningen oppfyller kravene etter loven.

Lån, sikkerhetsstillelse m.m.

Det er ikke gitt lån eller stilt sikkerhet til fordel for aksjonærer, styremedlemmer eller deres nærstående.

Note 5 – Godtgjørelse til revisor

Morselskap

	2023	2022
Lovpålagt revisjon ekskl mva	225 055	212 575
Andre tjenester ekskl mva	56 332	188 608
Sum	281 387	401 183

Konsern

	2023	2022
Lovpålagt revisjon ekskl mva	225 055	212 575
Andre tjenester ekskl mva	56 332	188 608
Sum	281 387	401 183

Note 6 - Datterselskap

Morselskap

Foretaksnavn	Forretningskontor	Eier/-stemmeandel
Touchnetix Ltd	Fareham, UK	100 %



Touchnetix AS

Noter 2023

Note 7 - Skatt

Morselskap

	2023	2022
Spesifikasjon av skattegrunnlag		
Ordinært resultat før skattekostnad	(20 703 837)	(21 819 030)
Permanente forskjeller	(9 241)	(4 668 344)
Endring i midlertidige forskjeller	(501 905)	69 866
Skattegrunnlag	(21 214 983)	(26 417 508)

	2023	2022
Spesifikasjon av skattekostnad		
Betalbar skatt	0	0
Endring i utsatt skattefordel	(4 556 877)	(5 827 224)
Skattekostnad på ordinært resultat	(4 556 877)	(5 827 224)

Spesifikasjon av midlertidige forskjeller:

	2023		2022	
	Fordel	Forpliktelse	Fordel	Forpliktelse
Driftsmidler mv.	-499 733	0	1 001 638	0
Fremførbart skattemessig underskudd	-64 668 471	0	43 453 489	0
Sum	-65 168 204	0	44 455 127	0
Netto midlertidige forskjeller	-65 168 204	0	44 455 127	0
Herav utsatt skatt/-skattefordel	(14 337 005)	0	9 780 128	0
Ikke bokført utsatt skattefordel	0	0	0	0
Netto fordel/forpliktelse i balansen	(14 337 005)	0	9 780 128	0

Konsern

	2023	2022
Spesifikasjon av skattegrunnlag		
Resultat før skattekostnader	(31 911 245)	(30 268 418)
Permanente forskjeller	(9 241)	(4 668 344)
Endring i midlertidige forskjeller	(501 905)	69 866
Skattepliktig resultat	(32 422 391)	(34 866 896)
Anvendt skattemessig fremførbart underskudd	0	0
Skattegrunnlag	(32 422 391)	(34 866 896)

	2023	2022
Spesifikasjon av skattekostnad		
Betalbar skatt	0	0
Skatt utland	(1 604 862)	463 704
Endring i utsatt skattefordel	(4 556 877)	(5 827 224)
Omregningsdifferanse		0
Skattekostnad på ordinært resultat	(6 161 739)	(5 363 520)



Touchnetix AS

Noter 2023

Konsern	2023		2022	
	Fordel	Forpliktelse	Fordel	Forpliktelse
Driftsmidler mv.	(499 733)	0	1 001 638	0
Fremførbart skattemessig underskudd	(64 668 471)	0	43 453 489	0
Sum	(65 168 204)	0	44 455 127	0
Netto midlertidige forskjeller	(65 168 204)	0	44 455 127	0
Herav utsatt skatt/-skattefordel	(14 337 005)	0	9 780 128	0
Ikke bokført utsatt skattefordel	0	0	0	0
Netto fordel/forpliktelse i balansen	(14 337 005)	0	9 780 128	0

Note 8 - Egenkapital

Morselskap

	Aksjekapital	Overkurs	Udekket tap	Omregnings- differanse	Annen innskutt EK	Sum
Egenkapital pr 1.1	213 946	197 762 762	(15 991 806)	0	116 458 606	298 443 508
Kapitalforhøyelse	38 510	116 420 096	0	0	(116 458 606)	0
Årets resultat	0	0	(16 146 960)	0	0	(16 146 960)
Egenkapital pr 31.12	252 456	314 182 858	(32 138 766)	0	0	282 296 548

Konsern

	Aksjekapital	Overkurs	Udekket tap	Omregnings- differanse	Annen innskutt EK	Sum
Egenkapital pr 1.1 ihht årsregnskap 2022	213 946	197 762 762	(35 317 141)	0	116 458 606	279 118 173
Kapitalforhøyelse	38 510	116 420 096	0	0	(116 458 606)	0
Årets resultat	0	0	(25 749 500)	0	0	(25 749 500)
Andre endringer;	0	0	0	0	0	0
Omregningsdifferanse	0	0	0	4 175 414	0	4 175 414
Egenkapital pr 31.12	252 456	314 182 858	(61 066 641)	4 175 414	0	257 544 087

Note 9 - Pantstillelser

Morselskap

Pantesikret gjeld	2023	2022
Langsiktig gjeld:		
Gjeld til innovasjon Norge	3 750 000	4 750 000
Kortsiktig gjeld:		
Gjeld til kredittinstitusjoner	0	0
Sum	3 750 000	4 750 000

Bokført verdi av pantsatte eiendeler	2023	2022
Varelager	51 435 788	32 549 447
Sum	51 435 788	32 549 447



Touchnetix AS

Noter 2023

Konsern

Pantesikret gjeld	2023	2022
Langsiktig gjeld:		
Gjeld til Innovasjon Norge	3 750 000	4 750 000
Sum	3 750 000	4 750 000

Bokført verdi av pantsatte eiendeler	2023	2022
Varelager	32 549 447	32 549 447
Sum	32 549 447	32 549 447

Note 10 - Avdragsstruktur langsiktig gjeld

Morselskap

(tall i hele 1 000)	2024	2025	2026	2027	2028	etter 2028	Sum
Gjeld til kred.inst.	1 000 000	1 000 000	1 000 000	1 000 000	750 000	0	4 750 000

Konsern

(tall i hele 1 000)	2024	2025	2026	2027	2028	etter 2028	Sum
Gjeld til kred.inst.	1 000 000	1 000 000	1 000 000	1 000 000	750 000	0	4 750 000

Note 11 - Nærstående parter

Morselskap

Selskapene i konsernet foretar transaksjoner med hverandre. Transaksjonene er gjennomført på armlengdes vilkår til markedspriser. Interne transaksjoner er eliminert i konsernregnskapet.

Note 12 – Bundne bankinnskudd

Morselskap & konsern	2023	2022
Bundne skattetrekkmidler	534 349	530 185
Husleigaranti	600 000	0
Øvrige bundne bankinnskudd	88 666 925	0

Av øvrige bundne midler er MNOK 50 bundet til 13. januar 2024 og MNOK 38 kan frigjøres med 31 dagers varsel.

Note 13 - Aksjekapital og aksjonærinformasjon

Aksjekapitalen består av 252 456 aksjer à kr 1. Ifølge vedtektene gir alle aksjene lik rett.

Eierstruktur pr 31.12.2023		Antall aksjer	Eier-/stemmeandel
Calypso Invest AS	Trondheim	44 828	17.8 %
DRM Invest AS	Trondheim	23 853	9.4 %
Peter Thimoty Sleeman		20 481	8.1 %
George Russel East	Styremedlem	18 585	7.4 %
Florian Karl Fleckenstein		15 021	5.9 %
Bergan AS	Trondheim	16 770	6.6 %
Øvrige (eierandel < 5 %)		112 918	44.7 %
Sum		252 456	100.0 %

Selskapet har en aksjeklasse og alle aksjer har lik stemmerett. Calypso Invest AS kontrolleres av styremedlem Vegard Wollan. DRM Invest AS kontrolleres av daglig leder Gaute Myklebust.



Audit trail

Title	Konsernregnskap 2023
File name	Konsernregnskap 2023.pdf
Document ID	682bf29d439f5637ec57f54f360517191f9d9464
Audit trail date format	MM / DD / YYYY
Status	● Pending signature

Document History



SENT

05 / 08 / 2024
13:53:05 UTC

Sent for signature to Gaute Myklebust (gaute.myklebust@touchnetix.com), Finn Olav Følling (finn.folling@gmail.com), Jan Håbrekke (jan.habrekke@investitude.no), Vegard Wollan (vegard.wollan@gmail.com) and George East (george.east@touchnetix.com) from birgitte.bremnes@touchnetix.com
IP: 162.125.63.35



VIEWED

05 / 08 / 2024
16:39:01 UTC

Viewed by Jan Håbrekke (jan.habrekke@investitude.no)
IP: 109.189.57.169



SIGNED

05 / 08 / 2024
16:39:37 UTC

Signed by Jan Håbrekke (jan.habrekke@investitude.no)
IP: 109.189.57.169



VIEWED

05 / 09 / 2024
07:20:16 UTC







Viewed by Finn Olav Følling (finn.folling@gmail.com)
IP: 148.252.82.66



Audit trail

Title	Konsernregnskap 2023
File name	Konsernregnskap 2023.pdf
Document ID	682bf29d439f5637ec57f54f360517191f9d9464
Audit trail date format	MM / DD / YYYY
Status	● Pending signature

Document History

 SIGNED	05 / 09 / 2024 07:20:40 UTC	Signed by Finn Olav Følling (finn.folling@gmail.com) IP: 148.252.82.66
 VIEWED	05 / 10 / 2024 23:07:05 UTC	Viewed by Vegard Wollan (vegard.wollan@gmail.com) IP: 84.202.155.45
 SIGNED	05 / 10 / 2024 23:08:15 UTC	Signed by Vegard Wollan (vegard.wollan@gmail.com) IP: 84.202.155.45
 VIEWED	05 / 13 / 2024 06:36:22 UTC	Viewed by Gaute Myklebust (gaute.myklebust@touchnetix.com) IP: 80.212.253.21
 SIGNED	05 / 13 / 2024 06:39:46 UTC	Signed by Gaute Myklebust (gaute.myklebust@touchnetix.com) IP: 80.212.253.21
 INCOMPLETE	05 / 13 / 2024 06:39:46 UTC	This document has not been fully executed by all signers.



BDO AS
Kobbegate 2
Postboks 1786 Sentrum
7416 Trondheim

Uavhengig revisors beretning

Til generalforsamlingen i Touchnetix AS

Konklusjon

Vi har revidert årsregnskapet for Touchnetix AS.

Årsregnskapet består av:

- Selskapsregnskapet, som består av balanse per 31. desember 2023, resultatregnskap og kontantstrømoppstilling for regnskapsåret avsluttet per denne datoen og noter, herunder et sammendrag av viktige regnskapsprinsipper, og
- Konsernregnskapet, som består av balanse per 31. desember 2023, resultatregnskap og kontantstrømoppstilling for regnskapsåret avsluttet per denne datoen og noter, herunder et sammendrag av viktige regnskapsprinsipper.

Etter vår mening:

- Oppfyller årsregnskapet gjeldende lovkrav
- Gir selskapsregnskapet et rettviseende bilde av selskapets finansielle stilling per 31. desember 2023 og av dets resultater og kontantstrømmer for regnskapsåret som ble avsluttet per denne datoen i samsvar med regnskapslovens regler og god regnskapsskikk i Norge, og
- Gir konsernregnskapet et rettviseende bilde av konsernets finansielle stilling per 31. desember 2023 og av dets resultater og kontantstrømmer for regnskapsåret som ble avsluttet per denne datoen i samsvar med regnskapslovens regler og god regnskapsskikk i Norge.

Grunnlag for konklusjonen

Vi har gjennomført revisjonen i samsvar med International Standards on Auditing (ISA-ene). Våre oppgaver og plikter i henhold til disse standardene er beskrevet nedenfor under Revisors oppgaver og plikter ved revisjonen av årsregnskapet. Vi er uavhengige av selskapet og konsernet i samsvar med kravene i relevante lover og forskrifter i Norge og International Code of Ethics for Professional Accountants (inkludert internasjonale uavhengighetsstandarder) utstedt av International Ethics Standards Board for Accountants (IESBA-reglene), og vi har overholdt våre øvrige etiske forpliktelser i samsvar med disse kravene. Innhentet revisjonsbevis er etter vår vurdering tilstrekkelig og hensiktsmessig som grunnlag for vår konklusjon.

Annen informasjon

Styret og daglig leder (ledelsen) er ansvarlig for annen informasjon. Annen informasjon består av årsberetningen. Vår konklusjon om årsregnskapet ovenfor dekker ikke annen informasjon.

I forbindelse med revisjonen av årsregnskapet er det vår oppgave å lese annen informasjon. Formålet er å vurdere hvorvidt det foreligger vesentlig inkonsistens mellom annen informasjon og årsregnskapet og den kunnskap vi har opparbeidet oss under revisjonen av årsregnskapet, eller hvorvidt informasjon i annen informasjon ellers fremstår som vesentlig feil. Vi har plikt til å



rapportere dersom annen informasjon fremstår som vesentlig feil. Vi har ingenting å rapportere i så henseende.

Konklusjon om årsberetningen

Basert på kunnskapen vi har opparbeidet oss i revisjonen, mener vi at årsberetningen

- er konsistent med årsregnskapet og
- inneholder de opplysninger som skal gis i henhold til gjeldende lovkrav.

Styret og daglig leders ansvar for årsregnskapet

Styret og daglig leder (ledelsen) er ansvarlig for å utarbeide årsregnskapet og for at det gir et rettvissende bilde i samsvar med regnskapslovens regler og god regnskapsskikk i Norge. Ledelsen er også ansvarlig for slik intern kontroll som den finner nødvendig for å kunne utarbeide et årsregnskap som ikke inneholder vesentlig feilinformasjon, verken som følge av misligheter eller utilsiktede feil.

Ved utarbeidelsen av årsregnskapet må ledelsen ta standpunkt til selskapets og konsernets evne til fortsatt drift og opplyse om forhold av betydning for fortsatt drift. Forutsetningen om fortsatt drift skal legges til grunn for årsregnskapet så lenge det ikke er sannsynlig at virksomheten vil bli avvirket.

Revisors oppgaver og plikter ved revisjonen av årsregnskapet

Vårt mål er å oppnå betryggende sikkerhet for at årsregnskapet som helhet ikke inneholder vesentlig feilinformasjon, verken som følge av misligheter eller utilsiktede feil, og å avgi en revisjonsberetning som inneholder vår konklusjon. Betryggende sikkerhet er en høy grad av sikkerhet, men ingen garanti for at en revisjon utført i samsvar med ISA-ene, alltid vil avdekke vesentlig feilinformasjon. Feilinformasjon kan oppstå som følge av misligheter eller utilsiktede feil. Feilinformasjon er å anse som vesentlig dersom den enkeltvis eller samlet med rimelighet kan forventes å påvirke de økonomiske beslutningene som brukerne foretar på grunnlag av årsregnskapet.

For videre beskrivelse av revisors oppgaver og plikter vises det til:
<https://revisorforeningen.no/revisjonsberetninger>

BDO AS

Hanne Bjørnevåg
Statsautorisert revisor
(elektronisk signert)



PENNEO

Signaturene i dette dokumentet er juridisk bindende. Dokument signert med "Penneo™ - sikker digital signatur". De signerende parter sin identitet er registrert, og er listet nedenfor.

"Med min signatur bekrefter jeg alle datoer og innholdet i dette dokument."

Bjørnevåg, Hanne

Partner

På vegne av: BDO AS

Serienummer: no_bankid:9578-5997-4-229406

IP: 188.95.xxx.xxx

2024-05-13 20:18:33 UTC



Penneo Dokumentnr: AT0UB-8UTC-0GGYB-XPILE-CJESM-B811

Dokumentet er signert digitalt, med **Penneo.com**. Alle digitale signatur-data i dokumentet er sikret og validert av den datamaskin-utregnede hash-verdien av det opprinnelige dokument. Dokumentet er låst og tids-stemplet med et sertifikat fra en betrodd tredjepart. All kryptografisk bevis er integrert i denne PDF, for fremtidig validering (hvis nødvendig).

Hvordan bekrefter at dette dokumentet er originalen?

Dokumentet er beskyttet av ett Adobe CDS sertifikat. Når du åpner dokumentet i

Adobe Reader, skal du kunne se at dokumentet er sertifisert av **Penneo e-signature service <penneo@penneo.com>**. Dette garanterer at innholdet i dokumentet ikke har blitt endret.

Det er lett å kontrollere de kryptografiske beviser som er lokalisert inne i dokumentet, med Penneo validator - <https://penneo.com/validator>