



ÅRSREGNSKAPET FOR REGNSKAPSÅRET 2024 - GENERELL INFORMASJON

Enheten

Organisasjonsnummer: 979 276 141
Organisasjonsform: Aksjeselskap
Foretaksnavn: NOKAS TEKNIKK SØR AS
Forretningsadresse: Kilengaten 10
3117 TØNSBERG

Regnskapsår

Årsregnskapets periode: 01.01.2024 - 31.12.2024

Konsern

Morselskap i konsern: Nei

Regnskapsregler

Regler for små foretak benyttet: Ja
Benyttet ved utarbeidelsen av årsregnskapet til selskapet: Regnskapslovens alminnelige regler

Årsregnskapet fastsatt av kompetent organ

Bekreftet av representant for selskapet: Stig-Henrik Klophmann
Dato for fastsettelse av årsregnskapet: 16.05.2025

Grunnlag for avgivelse

År 2024: Årsregnskapet er elektronisk innlevert
År 2023: Tall er hentet fra elektronisk innlevert årsregnskap fra 2024

Det er ikke krav til at årsregnskapet m.v. som sendes til Regnskapsregisteret er undertegnet. Kontrollen på at dette er utført ligger hos revisor/enhetens øverste organ. Sikkerheten ivaretas ved at innsender har rolle/rettighet for innsending av årsregnskapet via Altinn, og ved at det bekreftes at årsregnskapet er fastsatt av kompetent organ.

Brønnøysundregistrene, 05.08.2025



Resultatregnskap

Beløp i: NOK	Note	2024	2023
RESULTATREGNSKAP			
Inntekter			
Salgsinntekt	1	87 716 787	78 830 452
Annen driftsinntekt		647 599	344 119
Sum inntekter		88 364 386	79 174 571
Kostnader			
Varekostnad	2	34 449 597	30 707 337
Lønnskostnad	3	37 355 825	34 857 868
Avskrivning	4	140 937	130 574
Nedskrivning av varige driftsmidler og immaterielle eiendeler	4		
Annen driftskostnad		10 940 293	9 193 162
Sum kostnader		82 886 652	74 888 941
Driftsresultat		5 477 734	4 285 630
Finansinntekter og finanskostnader			
Annen finansinntekt		59 862	41 741
Sum finansinntekter		59 862	41 741
Annen finanskostnad		369 641	281 014
Sum finanskostnader		369 641	281 014
Netto finans		-309 779	-239 273
Resultat før skattekostnad		5 167 956	4 046 357
Skattekostnad på resultat	5	1 138 182	890 199
Årsresultat	6	4 029 774	3 156 158
Årsresultat etter minoritetsinteresser		4 029 774	3 156 158
Totalresultat		4 029 774	3 156 158
Overføringer og disponeringer			
Ordinært utbytte		3 022 331	2 500 000



Resultatregnskap

Beløp i: NOK	Note	2024	2023
Avsatt til annen egenkapital		1 007 443	656 158
Sum overføringer og disponeringer		4 029 774	3 156 158



Balanse

Beløp i: NOK	Note	2024	2023
BALANSE - EIENDELER			
Anleggsmidler			
Immaterielle eiendeler			
Utvikling	4		
Konsesjoner, patenter o.l.	4		
Utsatt skattefordel	4, 5		11 430
Goodwill	4		
Sum immaterielle eiendeler			11 430
Varige driftsmidler			
Bygningsmessige påkostninger	4		20 510
Maskiner og anlegg	4		
Skip og flytende installasjoner	4		
Driftsløsøre, inventar o.a. utstyr	4	118 500	82 894
Sum varige driftsmidler		118 500	103 404
Finansielle anleggsmidler			
Investeringer i aksjer og andeler		25 000	
Sum finansielle anleggsmidler		25 000	
Sum anleggsmidler		143 500	114 834
Omløpsmidler			
Varer			
Sum varer	2, 7	15 830 175	13 480 716
Fordringer			
Kundefordringer	1, 7	16 216 145	14 952 668
Andre kortsiktige fordringer		95 714	391 284
Sum fordringer		16 311 859	15 343 952
Bankinnskudd, kontanter og lignende			
Bankinnskudd, kontanter o.l.	8	1 352 724	1 415 878
Sum bankinnskudd, kontanter og lignende		1 352 724	1 415 878
Sum omløpsmidler		33 494 759	30 240 546



Balanse

Beløp i: NOK	Note	2024	2023
SUM EIENDELER		33 638 259	30 355 380
BALANSE - EGENKAPITAL OG GJELD			
Egenkapital			
Innskutt egenkapital			
Aksjekapital	9	322 000	322 000
Sum innskutt egenkapital		322 000	322 000
Opptjent egenkapital			
Fond for vurderingsforskjeller	6		
Annen egenkapital	6	12 522 527	11 515 085
Udekket tap	6		
Sum opptjent egenkapital		12 522 527	11 515 085
Sum egenkapital		12 844 527	11 837 085
Gjeld			
Langsiktig gjeld			
Utsatt skatt	5	27 470	
Sum avsetninger for forpliktelser		27 470	
Annen langsiktig gjeld			
Sum langsiktig gjeld		27 470	0
Kortsiktig gjeld			
Gjeld til kredittinstitusjoner	7	2 167 590	
Leverandørgjeld		4 220 055	4 509 016
Betalbar skatt	5	1 099 282	990 580
Skyldige offentlige avgifter		6 296 808	6 118 002
Utbytte		3 022 331	2 500 000
Annen kortsiktig gjeld	1	3 960 195	4 400 697
Sum kortsiktig gjeld		20 766 261	18 518 295
Sum gjeld		20 793 731	18 518 295



Balanse

Beløp i: NOK	Note	2024	2023
SUM EGENKAPITAL OG GJELD		33 638 259	30 355 380



Brønnøysundregistrene

ÅRSREGNSKAP FOR REGNSKAPSÅRET 2024 - GENERELL INFORMASJON

Journalnummer: 2025 731920

Enheten

Organisasjonsnummer: 979 276 141
Organisasjonsform: Aksjeselskap
Foretaksnavn: NOKAS TEKNIKK SØR AS
Forretningsadresse: Kilengaten 10
3117 TØNSBERG

Regnskapsår

Årsregnskapets periode: 01.01.2024 - 31.12.2024

Konsern

Morselskap i konsern: Nei

Regnskapsregler

Regler for små foretak benyttet: Ja
Benyttet ved utarbeidelsen av
årsregnskapet til selskapet: Regnskapslovens alminnelige regler

Årsregnskapet fastsatt av kompetent organ

Bekreftet av representant for selskapet: Stig-Henrik Klophmann
Dato for fastsettelse av årsregnskapet: 16.05.2025

Grunnlag for avgivelse

År 2024: Årsregnskap er elektronisk innlevert.
År 2023: Tall er hentet fra elektronisk innlevert årsregnskap fra 2024.

Det er ikke krav til at årsregnskapet m.v. som sendes til Regnskapsregisteret er undertegnet. Kontrollen på at dette er utført ligger hos revisor/enhetens øverste organ. Sikkerheten ivaretas ved at innsender har rolle/rettighet for innsending av årsregnskapet via Altinn, og ved at det bekreftes at årsregnskapet er fastsatt av kompetent organ.

Brønnøysundregistrene, 04.08.2025



Organisasjonsnr: 979 276 141
NOKAS TEKNIKK SØR AS

RESULTATREGNSKAP

Beløp i: NOK	Note	2024	2023
RESULTATREGNSKAP			
Inntekter			
Salgsinntekt	1	87 716 787	78 830 452
Annen driftsinntekt		647 599	344 119
Sum inntekter		88 364 386	79 174 571
Kostnader			
Varekostnad	2	34 449 597	30 707 337
Lønnskostnad	3	37 355 825	34 857 868
Avskrivning	4	140 937	130 574
Nedskrivning av varige driftsmidler og immaterielle eiendeler	4		
Annen driftskostnad		10 940 293	9 193 162
Sum kostnader		82 886 652	74 888 941
Driftsresultat		5 477 734	4 285 630
Finansinntekter og finanskostnader			
Annen finansinntekt		59 862	41 741
Sum finansinntekter		59 862	41 741
Annen finanskostnad		369 641	281 014
Sum finanskostnader		369 641	281 014
Netto finans		-309 779	-239 273
Resultat før skattekostnad		5 167 956	4 046 357
Skattekostnad på resultat	5	1 138 182	890 199
Årsresultat	6	4 029 774	3 156 158
Årsresultat etter minoritetsinteresser		4 029 774	3 156 158
Totalresultat		4 029 774	3 156 158
Overføringer og disponeringer			
Ordinært utbytte		3 022 331	2 500 000
Avsatt til annen egenkapital		1 007 443	656 158
Sum overføringer og disponeringer		4 029 774	3 156 158



Organisasjonsnr: 979 276 141
NOKAS TEKNIKK SØR AS

BALANSE

Beløp i: NOK	Note	2024	2023
BALANSE - EIENDELER			
Anleggsmidler			
Immaterielle eiendeler			
Utvikling	4		
Konsesjoner, patenter o.l.	4		
Utsatt skattefordel	4, 5		11 430
Goodwill	4		
Sum immaterielle eiendeler			11 430
Varige driftsmidler			
Bygningsmessige			
påkostninger	4		20 510
Maskiner og anlegg	4		
Skip og flytende			
installasjoner	4		
Driftsløsøre, inventar o.			
a. utstyr	4	118 500	82 894
Sum varige driftsmidler		118 500	103 404
Finansielle anleggsmidler			
Investeringer i aksjer og			
andeler		25 000	
Sum finansielle			
anleggsmidler		25 000	
Sum anleggsmidler		143 500	114 834
Omløpsmidler			
Varer			
Sum varer	2, 7	15 830 175	13 480 716
Fordringer			
Kundefordringer	1, 7	16 216 145	14 952 668
Andre kortsiktige			
fordringer		95 714	391 284
Sum fordringer		16 311 859	15 343 952
Bankinnskudd, kontanter			
og lignende			
Bankinnskudd, kontanter o.			
l.	8	1 352 724	1 415 878
Sum bankinnskudd,			
kontanter og lignende		1 352 724	1 415 878
Sum omløpsmidler		33 494 759	30 240 546
SUM EIENDELER		33 638 259	30 355 380



BALANSE - EGENKAPITAL OG GJELD

Egenkapital

Innskutt egenkapital

Aksjekapital	9	322 000	322 000
Sum innskutt egenkapital		322 000	322 000

Opptjent egenkapital

Fond for

vurderingsforskjeller	6		
Annen egenkapital	6	12 522 527	11 515 085
Udekket tap	6		
Sum opptjent egenkapital		12 522 527	11 515 085

Sum egenkapital

	12 844 527	11 837 085
--	-------------------	-------------------

Gjeld

Langsiktig gjeld

Utsatt skatt	5	27 470	
--------------	---	--------	--

Sum avsetninger for

forpliktelses		27 470	
---------------	--	--------	--

Annen langsiktig gjeld

Sum langsiktig gjeld		27 470	0
-----------------------------	--	---------------	----------

Kortsiktig gjeld

Gjeld til

kredittinstitusjoner	7	2 167 590	
Leverandørgjeld		4 220 055	4 509 016
Betalbar skatt	5	1 099 282	990 580
Skyldige offentlige			
avgifter		6 296 808	6 118 002
Utbytte		3 022 331	2 500 000
Annen kortsiktig gjeld	1	3 960 195	4 400 697
Sum kortsiktig gjeld		20 766 261	18 518 295

Sum gjeld

	20 793 731	18 518 295
--	-------------------	-------------------

SUM EGENKAPITAL OG GJELD

	33 638 259	30 355 380
--	-------------------	-------------------



Organisasjonsnr: 979 276 141
NOKAS TEKNIKK SØR AS

NOTEOPPLYSNINGER - SELSKAP - alle poster oppgitt i hele tall

Note
8

Antall årsverk i regnskapsåret
44.00

Sum Beløp

Balanseført verdi 31.12. Varige driftsmidler Immaterielle eiend.

Konsernregnskap

Morselskapet sitt navn

Forretningskontor for morselskapet

Begrunnelse for at datterselskap er utelatt fra konsolideringen

Samlet beløp - tilknyttet selskap Årets Fjorårets

Samlet beløp - foretak i samme konsern Årets Fjorårets

Samlet beløp - foretak i samme konsern Årets Fjorårets

Samlet beløp - felles kontrollert virksomhet Årets Fjorårets

Pantstillelse Beløp

Beholdning av egne aksjer Antall Pålydende Andel av aksjek.



Til generalforsamlingen i Nokas Teknikk Sør AS

Uavhengig revisors beretning

Konklusjon

Vi har revidert årsregnskapet for Nokas Teknikk Sør AS som består av balanse per 31. desember 2024, resultatregnskap for regnskapsåret avsluttet per denne datoen og noter til årsregnskapet, herunder et sammendrag av viktige regnskapsprinsipper.

Etter vår mening oppfyller årsregnskapet gjeldende lovkrav, og gir årsregnskapet et rettviseende bilde av selskapets finansielle stilling per 31. desember 2024, og av dets resultater for regnskapsåret avsluttet per denne datoen i samsvar med regnskapslovens regler og god regnskapsskikk i Norge.

Grunnlag for konklusjonen

Vi har gjennomført revisjonen i samsvar med International Standards on Auditing (ISA-ene). Våre oppgaver og plikter i henhold til disse standardene er beskrevet nedenfor under *Revisors oppgaver og plikter ved revisjonen av årsregnskapet*. Vi er uavhengige av selskapet i samsvar med kravene i relevante lover og forskrifter i Norge og International Code of Ethics for Professional Accountants (inkludert internasjonale uavhengighetsstandarder) utstedt av International Ethics Standards Board for Accountants (IESBA-reglene), og vi har overholdt våre øvrige etiske forpliktelser i samsvar med disse kravene. Innhentet revisjonsbevis er etter vår vurdering tilstrekkelig og hensiktsmessig som grunnlag for vår konklusjon.

Styrets og daglig leders ansvar for årsregnskapet

Styret og daglig leder (ledelsen) er ansvarlige for å utarbeide årsregnskapet og for at det gir et rettviseende bilde i samsvar med regnskapslovens regler og god regnskapsskikk i Norge. Ledelsen er også ansvarlig for slik internkontroll som den finner nødvendig for å kunne utarbeide et årsregnskap som ikke inneholder vesentlig feilinformasjon, verken som følge av misligheter eller utilsiktede feil.

Ved utarbeidelsen av årsregnskapet må ledelsen ta standpunkt til selskapets evne til fortsatt drift og opplyse om forhold av betydning for fortsatt drift. Forutsetningen om fortsatt drift skal legges til grunn for årsregnskapet så lenge det ikke er sannsynlig at virksomheten vil bli avvirket.

Revisors oppgaver og plikter ved revisjonen av årsregnskapet

Vårt mål er å oppnå betryggende sikkerhet for at årsregnskapet som helhet ikke inneholder vesentlig feilinformasjon, verken som følge av misligheter eller utilsiktede feil, og å avgi en revisjonsberetning som inneholder vår konklusjon. Betryggende sikkerhet er en høy grad av sikkerhet, men ingen garanti for at en revisjon utført i samsvar med ISA-ene, alltid vil avdekke vesentlig feilinformasjon. Feilinformasjon kan oppstå som følge av misligheter eller utilsiktede feil. Feilinformasjon er å anse som vesentlig dersom den enkeltvis eller samlet med rimelighet kan forventes å påvirke de økonomiske beslutningene som brukerne foretar på grunnlag av årsregnskapet. For videre beskrivelse av revisors oppgaver og plikter vises det til: <https://revisorforeningen.no/revisjonsberetninger>

Vestfold, 16. mai 2025

PricewaterhouseCoopers AS

Tom Nilsen
Statsautorisert revisor
(elektronisk signert)

PricewaterhouseCoopers AS, Tassebekkveien 354, 3160 Stokke, Postboks 211 Sentrum, 0103 Oslo
T: 02316, org. no.: 987 009 713 MVA, www.pwc.no
Statsautoriserte revisorer, medlemmer av Den norske Revisorforening og autorisert regnskapsførerselskap



 Securely signed with Brevio

Revisjonsberetning NTS FY24

Signers:

Name	Method	Date
Nilsen, Tom	BANKID	2025-05-19 08:19

This document package contains:

- Closing page (this page)
- The original document(s)
- The electronic signatures. These are not visible in the document, but are electronically integrated.



This file is sealed with a digital signature.
The seal is a guarantee for the authenticity
of the document.



Nokas Teknikk Sør AS

Årsregnskap 2024

Resultatregnskap

	Note	2024	2023
Driftsinntekter og driftskostnader			
Salgsinntekt	1	87 716 787	78 830 452
Annen driftsinntekt		647 599	344 119
Sum driftsinntekt		88 364 386	79 174 571
Varekostnad	2	34 449 597	30 707 337
Lønnskostnad	3	37 355 825	34 857 868
Avskrivning	4	140 937	130 574
Annen driftskostnad		10 940 293	9 193 162
Sum driftskostnad		82 886 652	74 888 941
Driftsresultat		5 477 734	4 285 630
Finansinntekter og finanskostnader			
Annen finansinntekt		59 862	41 741
Annen finanskostnad		369 641	281 014
Resultat av finansposter		-309 779	-239 273
Resultat før skattekostnad		5 167 956	4 046 357
Skattekostnad på resultat	5	1 138 182	890 199
Resultat		4 029 774	3 156 158
Årsresultat	6	4 029 774	3 156 158
Anvendelse			
Avsatt til utbytte		3 022 331	2 500 000
Avsatt til annen egenkapital		1 007 443	656 158
Sum anvendelse		4 029 774	3 156 158



Nokas Teknikk Sør AS

Årsregnskap 2024

Balanse

	Note	2024	2023
Eiendeler			
Anleggsmidler			
Utsatt skattefordel	4, 5	0	11 430
Sum immaterielle eiendeler		0	11 430
Varige driftsmidler			
Bygningsmessige påkostninger	4	0	20 510
Driftsløsøre, inventar o.a. utstyr	4	118 500	82 894
Sum varige driftsmidler		118 500	103 404
Investeringer i aksjer og andeler		25 000	0
Sum finansielle anleggsmidler		25 000	0
Sum anleggsmidler		143 500	114 834
Omløpsmidler			
Varelager	2, 7	15 830 175	13 480 716
Fordringer			
Kundefordringer	1, 7	16 216 145	14 952 668
Andre kortsiktige fordringer		95 714	391 284
Sum fordringer		16 311 859	15 343 952
Bankinnskudd, kontanter o.l.	8	1 352 724	1 415 878
Sum omløpsmidler		33 494 759	30 240 546
Sum eiendeler		33 638 259	30 355 380



Nokas Teknikk Sør AS

Årsregnskap 2024

Balanse

Egenkapital og gjeld	Note	2024	2023
Innskutt egenkapital			
Aksjekapital	9	322 000	322 000
Sum innskutt egenkapital		322 000	322 000
Opptjent egenkapital			
Annen egenkapital	6	12 522 527	11 515 085
Sum opptjent egenkapital		12 522 527	11 515 085
Sum egenkapital		12 844 527	11 837 085
Gjeld			
Utsatt skatt	5	27 470	0
Sum avsetning for forpliktelser		27 470	0
Kortsiktig gjeld			
Gjeld til kredittinstitusjoner	7	2 167 590	0
Leverandørgjeld		4 220 055	4 509 016
Betalbar skatt	5	1 099 282	990 580
Skyldige offentlige avgifter		6 296 808	6 118 002
Utbytte		3 022 331	2 500 000
Annen kortsiktig gjeld	1	3 960 195	4 400 697
Sum kortsiktig gjeld		20 766 261	18 518 295
Sum gjeld		20 793 731	18 518 295
Sum egenkapital og gjeld		33 638 259	30 355 380

Tønsberg, 16.05.2025
Styret i Nokas Teknikk Sør AS

Stig-Henrik Klophmann
Daglig leder / styremedlem

Rune Anders Daviknes
styremedlem

Lene Cecilie Næss
styremedlem

Marianne Wold Aarseth
styremedlem

Vivian Røvik Hernandez
styremedlem

Fredrik Aas
styreleder



Noter til årsregnskapet

Regnskapsprinsipper

Årsregnskapet er satt opp i samsvar med regnskapsloven og NRS 8 - God regnskapsskikk for små foretak.

Driftsinntekter

Inntektsføring ved salg av varer skjer på leveringstidspunktet. Tjenester inntektsføres etter hvert som de leveres.

Skatt

Skattekostnaden i resultatregnskapet omfatter både periodens betalbare skatt og endring i utsatt skatt. Utsatt skatt er beregnet med 22% på grunnlag av de midlertidige forskjeller som eksisterer mellom regnskapsmessige og skattemessige verdier, samt ligningsmessig underskudd til fremføring ved utgangen av regnskapsåret. Skatteøkende og skattereduserende midlertidige forskjeller som reverserer eller kan reverseres i samme periode er utlignet og nettoført.

Klassifisering og vurdering av balanseposter

Eiendeler bestemt til varig eie eller bruk er klassifisert som anleggsmidler. Eiendeler som er knyttet til varekretsløpet er klassifisert som omløpsmidler. Fordringer klassifiseres som omløpsmidler hvis de skal tilbakebetales i løpet av ett år. For gjeld er analoge kriterier lagt til grunn. Første års avdrag på langsiktige fordringer og langsiktig gjeld klassifiseres likevel ikke som omløpsmiddel og kortsiktig gjeld.

Varige driftsmidler

Tomter avskrives ikke. Varige driftsmidler balanseføres og avskrives lineært over driftsmidlenes forventede levetid dersom de har antatt levetid over 3 år og har en kostpris som overstiger kr 15 000. Vedlikehold av driftsmidler kostnadsføres løpende. Påkostninger eller forbedringer tillegges driftsmidlets kostpris og avskrives i takt med driftsmidlet. Skillet mellom vedlikehold og påkostning/forbedring regnes i forhold til driftsmidlets stand ved kjøp av driftsmidlet. Utgifter til leie av driftsmidler kostnadsføres. Forskuddsbetalinger balanseføres som forskuddsbetalt kostnad, og fordeles over leieperioden.

Varer

Varer er vurdert til det laveste av anskaffelseskost og netto salgsverdi. Varer tilordnes etter FIFO-metoden.

Fordringer

Kundefordringer og andre fordringer oppføres til pålydende etter fradrag for avsetning til forventet tap. Avsetning til tap gjøres på grunnlag av en individuell vurdering av de enkelte fordringene.

Tilvirkningskontrakter

Tilvirkningskontrakter inntektsføres etter løpende avregning. Fullføringsgrad er basert på beste estimat for hva som i størst grad representerer framdrift for hver enkel kontrakt. Differansen mellom opptjent inntekt og fakturerte inntekter for prosjektene bokføres som en avsetning eller fordring i regnskapet, avhengig av om den opptjente inntekten er mindre eller større enn fakturerte inntekter.



Note 1 Anleggskontrakter

	2024	2023
Balanseførte verdier vedrørende prosjekter		
Inkludert i kundefordringer		
Opptjent ikke fakturert produksjon*	138 998	0
Tilbakeholdte betalinger i.h.t. kontrakter	0	0
Inkludert i kortsiktig gjeld		
Fakturert, ikke utført produksjon (forskudd)*	428 945	0
Resultatposter vedrørende prosjekter	2024	2023
Resultat på prosjekt under utførelse		
Resultatførte totale inntekter	1 622 760	0
Estimert kontraktsfortjeneste	514 091	0
Tapsprosjekt under utførelse		
Gjenværende produksjon	0	0

*Det har blitt gjort en splitt mellom periodisering for hvert enkelt prosjekt. Netto fakturert, ikke opptjent per årsslutt er lik kr 289 947.

Selskapet hadde ingen pågående prosjekter i 2023. Ingen pågående prosjekter ved årsslutt som forventes å ende opp med tap.

Note 2 Varer

	2024	2023
Innkjøpte ferdigvarer	15 830 175	13 480 716
Sum	15 830 175	13 480 716
	2024	2023
Varebeholdning vurdert til anskaffelseskost	15 990 175	13 480 716
Ukurans	-160 000	0
Sum	15 830 175	13 480 716



Note 3 Lønnskostnader, antall ansatte, godtgjørelser, lån til ansatte mm.

Lønnskostnader	2024	2023
Lønninger	30 367 818	28 291 136
Arbeidsgiveravgift	4 647 156	4 354 985
Pensjonskostnader	1 935 963	1 721 585
Andre ytelser	404 888	490 162
Sum	37 355 825	34 857 868
Sysselsatte årsverk	49	46

Selskapets pensjonsordninger tilfredsstiller kravene i lov om obligatorisk tjenestepensjon.

Det er ikke gitt lån/sikkerhetsstillelse til daglig leder, styrets leder eller andre nærstående parter.

Note 4 Varige driftsmidler og immaterielle eiendeler

	Biler, maskiner og inventar	Totalt
Anskaffelseskost 01.01.2024	4 145 296	4 145 296
Tilgang	156 033	156 033
Avgang	0	0
Anskaffelseskost 31.12.2024	4 301 329	4 301 329
Akkumulerte nedskrivninger	0	0
Akkumulerte avskrivninger	4 182 829	4 182 829
Bokført verdi 31.12.2024	118 500	118 500
Årets avskrivninger	140 937	140 937
Forventet økonomisk levetid	Inntil 5 år	
Avskrivningsplan	Lineær	



Note 5 Skatt

Skatteeffekten av midlertidige forskjeller og underskudd til fremføring som har gitt opphav til utsatt skatt og utsatte skattefordeler, spesifisert på typer av midlertidige forskjeller:

	2024	2023	Endring
Varige driftsmidler	-188 029	-139 833	48 196
Tilvirkningskontrakter	514 092	0	-514 092
Varebeholdning	-160 000	0	160 000
Fordringer	-145 210	-42 132	103 078
Gevinst – og tapskonto	104 008	130 010	26 002
Sum	124 862	-51 955	-176 817

Utsatt skatt / skattefordel (22 %)	27 470	-11 430	-38 900
---	---------------	----------------	----------------

Årets skattekostnad	2024	2023
Skattepliktig inntekt:		
Ordinært resultat før skatt	5 167 956	4 046 357
Permanente forskjeller	5 599	0
Endring i midlertidige forskjeller	-176 817	456 279
Skattepliktig inntekt	4 996 738	4 502 636

Resultatført skatt på ordinært resultat:

Betalbar skatt	1 099 282	990 580
Endring i utsatt skatt	38 900	-100 381
Skattekostnad ordinært resultat	1 138 182	890 199

Betalbar skatt i balansen:

Betalbar skatt på årets resultat	1 099 282	990 580
Sum betalbar skatt i balansen	1 099 282	990 580

Note 6 Egenkapital

	Aksjekapital	Annen egenkapital	Sum egenkapital
Egenkapital 01.01.2024	322 000	11 515 085	11 837 085
Årets resultat	0	4 029 774	4 029 774
Avsatt utbytte	0	-3 022 331	-3 022 331
Egenkapital 31.12.2024	322 000	12 522 527	12 844 527



Note 7 Pantstillelser og garantier m.v.

Gjeld som er sikret ved pant o.l.	2024	2023
Kassekreditt (limit 8 mill.)	2 167 590	0
Sum	2 167 590	0

Balanseført verdi av eiendeler pantsatt for egen gjeld

	2024	2023
Kundefordringer	16 216 145	14 952 668
Varelager	15 830 175	13 480 716
Sum	32 046 321	28 433 385

Selskapet har utstedte garantier på kr 991 855

Note 8 Bundne midler

	2024	2023
Herav bundne bankinnskudd	1 339 482	1 264 464

Note 9 Aksjekapital og aksjonærinformasjon

Aksjekapitalen på kr. 322 000 består av 322 000 aksjer à kr. 1.

Oversikt over aksjonærene 31.12.2024

Navn	Verv	Antall aksjer	Eierandel
RAD Invest AS v/ Rune A. Daviknes	Styremedlem	108 000	33,5%
Avarn Security AS		108 000	33,5%
ANT Invest AS v/ Arild Næss		32 000	9,9%
Stig-Henrik Klophmann	Daglig leder	32 000	9,9%
Lene Cecilie Næss	Styremedlem	32 000	9,9%
Maren Marie Fevang		10 000	3,1%
Sum		322 000	100%
Øvrige		0	0%
Totalt		322 000	100%

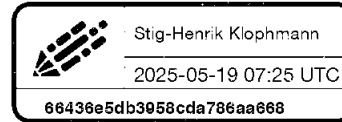
Det har i 2024 blitt gjennomført en aksjesplitt hvor hver aksje har blitt delt opp i 1000 aksjer.



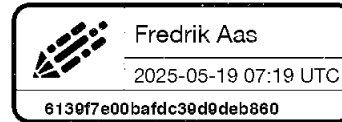
Dokumentet er signert med Orgbrain eSign - en standard elektronisk signatur i samsvar med EU-forordning 910/2014 (eIDAS).



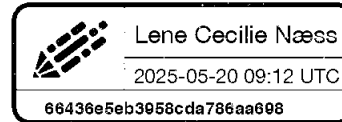
Stig-Henrik Klophmann



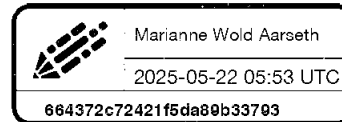
Fredrik Aas



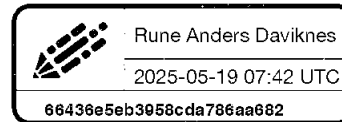
Lene Cecilie Næss



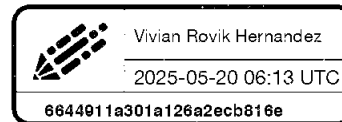
Marianne Wold Aarseth



Rune Anders Daviknes



Vivian Røvik Hernandez



Denne dokumentpakken inneholder:
- Det originale dokumentet (8 sider)
- Denne signatursiden på slutten