



## ÅRSREGNSKAPET FOR REGNSKAPSÅRET 2020 - GENERELL INFORMASJON

### Enheten

Organisasjonsnummer: 914 523 168  
Organisasjonsform: Aksjeselskap  
Foretaksnavn: JOHS AS  
Forretningsadresse: Mørkveien 219  
1821 SPYDEBERG

### Regnskapsår

Årsregnskapets periode: 01.01.2020 - 31.12.2020

### Konsern

Morselskap i konsern: Nei

### Regnskapsregler

Regler for små foretak benyttet: Ja  
Benyttet ved utarbeidelsen av årsregnskapet til selskapet: Regnskapslovens alminnelige regler

### Årsregnskapet fastsatt av kompetent organ

Bekreftet av representant for selskapet: Charlotte Højjord Johansen  
Dato for fastsettelse av årsregnskapet: 27.05.2021

### Grunnlag for avgivelse

År 2020: Årsregnskapet er elektronisk innlevert  
År 2019: Tall er hentet fra elektronisk innlevert årsregnskap fra 2020

*Det er ikke krav til at årsregnskapet m.v. som sendes til Regnskapsregisteret er undertegnet. Kontrollen på at dette er utført ligger hos revisor/enhetens øverste organ. Sikkerheten ivaretas ved at innsender har rolle/rettighet for innsending av årsregnskapet via Altinn, og ved at det bekreftes at årsregnskapet er fastsatt av kompetent organ.*

Brønnøysundregistrene, 26.07.2022



## Resultatregnskap

Beløp i: NOK	Note	2020	2019
<b>RESULTATREGNSKAP</b>			
<b>Inntekter</b>			
Salgsinntekt		165 600	165 600
<b>Sum inntekter</b>		<b>165 600</b>	<b>165 600</b>
<b>Kostnader</b>			
Annen driftskostnad	6, 10	145 164	23 813
<b>Sum kostnader</b>		<b>145 164</b>	<b>23 813</b>
<b>Driftsresultat</b>		<b>20 436</b>	<b>141 787</b>
<b>Finansinntekter og finanskostnader</b>			
Annen renteinntekt		295	698
Annen finansinntekt		-70	0
<b>Sum finansinntekter</b>		<b>225</b>	<b>698</b>
Annen rentekostnad		102 438	97 372
<b>Sum finanskostnader</b>		<b>102 438</b>	<b>97 372</b>
<b>Netto finans</b>		<b>-102 213</b>	<b>-96 673</b>
<b>Ordinært resultat før skattekostnad</b>		<b>-81 777</b>	<b>45 114</b>
Skattekostnad på ordinært resultat	8, 9	-399 174	0
<b>Ordinært resultat etter skattekostnad</b>		<b>317 397</b>	<b>45 114</b>
<b>Årsresultat</b>		<b>317 397</b>	<b>45 114</b>
<b>Overføringer og disponeringer</b>			
Annen egenkapital		317 397	45 114
<b>Sum overføringer og disponeringer</b>		<b>317 397</b>	<b>45 114</b>



### Balanse

Beløp i: NOK	Note	2020	2019
<b>BALANSE - EIENDELER</b>			
<b>Anleggsmidler</b>			
<b>Immaterielle eiendeler</b>			
Utsatt skattefordel	8, 9	17 991	0
<b>Sum immaterielle eiendeler</b>		<b>17 991</b>	<b>0</b>
<b>Varige driftsmidler</b>			
Tomter, bygninger og annen fast eiendom		5 453 903	5 453 903
<b>Sum varige driftsmidler</b>		<b>5 453 903</b>	<b>5 453 903</b>
<b>Sum anleggsmidler</b>		<b>5 471 894</b>	<b>5 453 903</b>
<b>Omløpsmidler</b>			
<b>Varer</b>			
<b>Fordringer</b>			
Kundefordringer	10	3 000	3 000
Andre kortsiktige fordringer	7	425 737	392 578
<b>Sum fordringer</b>		<b>428 737</b>	<b>395 578</b>
<b>Bankinnskudd, kontanter og lignende</b>			
Bankinnskudd, kontanter og lignende		141 516	331 003
<b>Sum bankinnskudd, kontanter og lignende</b>		<b>141 516</b>	<b>331 003</b>
<b>Sum omløpsmidler</b>		<b>570 253</b>	<b>726 581</b>
<b>SUM EIENDELER</b>		<b>6 042 147</b>	<b>6 180 484</b>
<b>BALANSE - EGENKAPITAL OG GJELD</b>			
<b>Egenkapital</b>			
<b>Innskutt egenkapital</b>			
Aksjekapital	2, 12	430 000	430 000
Overkurs	12	1 800 000	1 800 000
Annen innskutt egenkapital	12	65 834	65 834



## Balanse

<b>Beløp i: NOK</b>	<b>Note</b>	<b>2020</b>	<b>2019</b>
<b>Sum innskutt egenkapital</b>		<b>2 295 834</b>	<b>2 295 834</b>
<b>Opptjent egenkapital</b>			
Annen egenkapital	12	1 441 469	1 124 073
<b>Sum opptjent egenkapital</b>		<b>1 441 469</b>	<b>1 124 073</b>
<b>Sum egenkapital</b>		<b>3 737 303</b>	<b>3 419 907</b>
<b>Gjeld</b>			
<b>Langsiktig gjeld</b>			
<b>Annen langsiktig gjeld</b>			
Gjeld til kredittinstitusjoner		2 307 961	2 365 133
<b>Sum annen langsiktig gjeld</b>		<b>2 307 961</b>	<b>2 365 133</b>
<b>Sum langsiktig gjeld</b>		<b>2 307 961</b>	<b>2 365 133</b>
<b>Kortsiktig gjeld</b>			
Leverandørgjeld		-2 290	4 978
Betalbar skatt	8, 9	0	391 043
Skyldige offentlige avgifter		-1 343	-1 093
Annen kortsiktig gjeld		515	515
<b>Sum kortsiktig gjeld</b>		<b>-3 118</b>	<b>395 443</b>
<b>Sum gjeld</b>		<b>2 304 843</b>	<b>2 760 576</b>
<b>SUM EGENKAPITAL OG GJELD</b>		<b>6 042 146</b>	<b>6 180 483</b>



## Brønnøysundregistrene

### ÅRSREGNSKAP FOR REGNSKAPSÅRET 2020 - GENERELL INFORMASJON

Journalnummer: 2021 600834

#### Enheten

Organisasjonsnummer: 914 523 168  
Organisasjonsform: Aksjeselskap  
Foretaksnavn: JOHS AS  
Forretningsadresse: Mørkveien 219  
1821 SPYDEBERG

#### Regnskapsår

Årsregnskapets periode: 01.01.2020 - 31.12.2020

#### Konsern

Morselskap i konsern: Nei

#### Regnskapsregler

Regler for små foretak benyttet: Ja  
Benyttet ved utarbeidelsen av  
årsregnskapet til selskapet: Regnskapslovens alminnelige regler

#### Årsregnskapet fastsatt av kompetent organ

Bekreftet av representant for selskapet: Charlotte Høijord Johansen  
Dato for fastsettelse av årsregnskapet: 27.05.2021

#### Revisjon

Selskapet har besluttet at årsregnskapet  
ikke skal revideres: Ja

#### Grunnlag for avgivelse

År 2020: Årsregnskap er elektronisk innlevert.  
År 2019: Tall er hentet fra elektronisk innlevert årsregnskap fra 2020.

*Det er ikke krav til at årsregnskapet m.v. som sendes til Regnskapsregisteret er undertegnet. Kontrollen på at dette er utført ligger hos revisor/enhetens øverste organ. Sikkerheten ivaretas ved at innsender har rolle/rettighet for innsending av årsregnskapet via Altinn, og ved at det bekreftes at årsregnskapet er fastsatt av kompetent organ.*

Brønnøysundregistrene, 02.08.2021



Organisasjonsnr: 914 523 168  
JOHS AS

## RESULTATREGNSKAP

<b>Beløp i: NOK</b>	<b>Note</b>	<b>2020</b>	<b>2019</b>
<b>RESULTATREGNSKAP</b>			
<b>Inntekter</b>			
Salgsinntekt		165 600	165 600
<b>Sum inntekter</b>		<b>165 600</b>	<b>165 600</b>
<b>Kostnader</b>			
Annen driftskostnad	6, 10	145 164	23 813
<b>Sum kostnader</b>		<b>145 164</b>	<b>23 813</b>
<b>Driftsresultat</b>		<b>20 436</b>	<b>141 787</b>
<b>Finansinntekter og finanskostnader</b>			
Annen renteinntekt		295	698
Annen finansinntekt		-70	0
<b>Sum finansinntekter</b>		<b>225</b>	<b>698</b>
Annen rentekostnad		102 438	97 372
<b>Sum finanskostnader</b>		<b>102 438</b>	<b>97 372</b>
<b>Netto finans</b>		<b>-102 213</b>	<b>-96 673</b>
<b>Ordinært resultat før skattekostnad</b>		<b>-81 777</b>	<b>45 114</b>
Skattekostnad på ordinært resultat	8, 9	-399 174	0
<b>Ordinært resultat etter skattekostnad</b>		<b>317 397</b>	<b>45 114</b>
<b>Årsresultat</b>		<b>317 397</b>	<b>45 114</b>
<b>Overføringer og disponeringer</b>			
Annen egenkapital		317 397	45 114
<b>Sum overføringer og disponeringer</b>		<b>317 397</b>	<b>45 114</b>



Organisasjonsnr: 914 523 168  
JOHS AS

## BALANSE

**Beløp i: NOK** **Note** **2020** **2019**

### BALANSE - EIENDELER

#### Anleggsmidler

##### Immaterielle eiendeler

Utsatt skattefordel	8, 9	17 991	0
<b>Sum immaterielle eiendeler</b>		<b>17 991</b>	<b>0</b>

##### Varige driftsmidler

Tomter, bygninger og annen fast eiendom		5 453 903	5 453 903
<b>Sum varige driftsmidler</b>		<b>5 453 903</b>	<b>5 453 903</b>

<b>Sum anleggsmidler</b>		<b>5 471 894</b>	<b>5 453 903</b>
--------------------------	--	------------------	------------------

#### Omløpsmidler

##### Varer

##### Fordringer

Kundefordringer	10	3 000	3 000
Andre kortsiktige fordringer	7	425 737	392 578
<b>Sum fordringer</b>		<b>428 737</b>	<b>395 578</b>

##### Bankinnskudd, kontanter og lignende

Bankinnskudd, kontanter og lignende		141 516	331 003
<b>Sum bankinnskudd, kontanter og lignende</b>		<b>141 516</b>	<b>331 003</b>

<b>Sum omløpsmidler</b>		<b>570 253</b>	<b>726 581</b>
-------------------------	--	----------------	----------------

<b>SUM EIENDELER</b>		<b>6 042 147</b>	<b>6 180 484</b>
----------------------	--	------------------	------------------

### BALANSE - EGENKAPITAL OG GJELD

#### Egenkapital

##### Innskutt egenkapital

Aksjekapital	2, 12	430 000	430 000
Overkurs	12	1 800 000	1 800 000
Annen innskutt egenkapital	12	65 834	65 834
<b>Sum innskutt egenkapital</b>		<b>2 295 834</b>	<b>2 295 834</b>

##### Opptjent egenkapital

Annen egenkapital	12	1 441 469	1 124 073
<b>Sum opptjent egenkapital</b>		<b>1 441 469</b>	<b>1 124 073</b>

<b>Sum egenkapital</b>		<b>3 737 303</b>	<b>3 419 907</b>
------------------------	--	------------------	------------------



<b>Gjeld</b>		
<b>Langsiktig gjeld</b>		
<b>Annen langsiktig gjeld</b>		
Gjeld til		
kredittinstitusjoner	2 307 961	2 365 133
<b>Sum annen langsiktig gjeld</b>	<b>2 307 961</b>	<b>2 365 133</b>
<b>Sum langsiktig gjeld</b>	<b>2 307 961</b>	<b>2 365 133</b>
<b>Kortsiktig gjeld</b>		
Leverandørgjeld	-2 290	4 978
Betalbar skatt	8, 9 0	391 043
Skyldige offentlige avgifter	-1 343	-1 093
Annen kortsiktig gjeld	515	515
<b>Sum kortsiktig gjeld</b>	<b>-3 118</b>	<b>395 443</b>
<b>Sum gjeld</b>	<b>2 304 843</b>	<b>2 760 576</b>
<b>SUM EGENKAPITAL OG GJELD</b>	<b>6 042 146</b>	<b>6 180 483</b>



Organisasjonsnr: 914 523 168  
JOHS AS

NOTEOPPLYSNINGER - SELSKAP - alle poster oppgitt i hele tall

## Note

1

### Regnskapsprinsipper

Årsregnskapet er satt opp i samsvar med regnskapsloven og god regnskapsskikk for små foretak. Salgsinntekter Inntektsføring ved salg av varer skjer på leveringstidspunktet. Tjenester inntektsføres etter hvert som de leveres. Klassifisering og vurdering av balanseposter Anleggsmidler er eiendeler bestemt til varig eie eller bruk. Eiendeler som er knyttet til varekretsløpet er klassifisert som omløpsmidler. Fordringer klassifiseres som omløpsmidler hvis de forfaller til betaling innen ett år etter transaksjonsdagen. Tilsvarende klassifiseres gjeld som kortsiktig hvis gjelden forfaller til betaling innen ett år. Langsiktig gjeld er gjeld som forfaller senere enn ett år etter transaksjonsdagen. Første års avdrag på langsiktige fordringer og langsiktig gjeld klassifiseres likevel ikke som omløpsmiddel og kortsiktig gjeld. Omløpsmidler vurderes til laveste av anskaffelseskost og virkelig verdi. Kortsiktig gjeld balanseføres til nominelt beløp på etableringstidspunktet. Anleggsmidler vurderes til anskaffelseskost. Varige anleggsmidler avskrives etter en fornuftig avskrivningsplan. Anleggsmidlene nedskrives til virkelig verdi ved verdifall som ikke forventes å være forbigående. Langsiktig gjeld med unntak av andre avsetninger balanseføres til nominelt beløp på etableringstidspunktet. Fordringer Kundefordringer og andre fordringer er oppført i balansen til pålydende etter fradrag for avsetning til forventet tap. Avsetning til tap gjøres på grunnlag av individuelle vurderinger av de enkelte fordringene. I tillegg gjøres det for øvrige kundefordringer en uspesifisert avsetning for å dekke antatt tap. Varebeholdninger Lager av innkjøpte varer er verdsatt til laveste av anskaffelseskost etter FIFO- prinsippet og virkelig verdi. Egentilvirkede ferdigvarer og varer under tilvirkning er vurdert til variabel tilvirkningskost. For råvarer er gjenanskaffelseskost vurdert som tilnærming til virkelig verdi. Det foretas nedskrivning for påregnelig ukurans. Varige driftsmidler Varige driftsmidler balanseføres og avskrives over driftsmidlenes levetid dersom de har antatt levetid over 3 år og har en kostpris som overstiger kr 15.000. Direkte vedlikehold av driftsmidler kostnadsføres løpende under driftskostnader, mens påkostninger eller forbedringer tillegges driftsmidlets kostpris og avskrives i takt med driftsmidlet. Skatt Skattekostnaden i resultatregnskapet omfatter både periodens betalbare skatt og endring i utsatt skatt. Utsatt skatt er beregnet med 22% på grunnlag av de midlertidige forskjeller som eksisterer mellom regnskapsmessige og skattemessige verdier, samt formuesmessig underskudd til fremføring ved utgangen av regnskapsåret. Skatteøkende og skattereduserende midlertidige forskjeller som reverserer eller kan reversere i samme periode er fastsatt og skattevirkningen er beregnet på nettogrunnlaget. Selskapet har ikke endret regnskapsprinsipp fra 2019 til 2020.

## Note

2

Antall aksjer og aksjeeiere



<u>Aksjeklasse</u>	<u>Ant. aksjer</u>	<u>Pålydende</u>	<u>Bokført verdi</u>
Ord. aksjer	0.00	0.00	0.00

<u>Aksjeeiere - fritekst</u>	<u>Antall</u>	<u>Eierandel</u>	<u>Aksjeklasse</u>
Aksjonær 1	0.00	0.00%	Ord. aksjer

<u>Sum</u>	<u>Sum antall</u>	<u>Sum eierandel</u>
	0.00	

**Note**  
4

#### Lønn og ytelser

Selskapet har ikke hatt lønnskostnader i løpet av regnskapsåret.

**Note**  
5

#### Ytelser til ledende personer

Er det gitt ytelser til ledende person: Nei

#### Ytelser til daglig leder

<u>Ytelser</u>	<u>Lønn</u>	<u>Pensj.forpl.</u>	<u>Andre godtgj.</u>
----------------	-------------	---------------------	----------------------

**Note**  
6

#### Ytelser til revisjon

<u>Revisjon</u>	<u>Årets</u>	<u>Fjorårets</u>
	3216.00	3216.00

<u>Sum godtgjørelse til revisor</u>	<u>Årets</u>	<u>Fjorårets</u>
	3216.00	3216.00

**Note**  
3

#### Antall årsverk i regnskapsåret

Virksomheten har hatt følgende antall årsverk:  
0.00

**Note**  
7

#### Lån og sikkerhetsstillelse til ledende personer og aksjeeiere

Er det gitt lån eller sikkerhetsstillelse til ledende personer: Nei

**Note**

8

**Skattekostnad****Resultatført skatt på ordinært resultat**

<u>Betalbar skatt</u>	<u>Årets</u>	<u>Fjorårets</u>
	-381183.00	0.00
<u>Endringer i utsatt skattefordel</u>	<u>Årets</u>	<u>Fjorårets</u>
	-17991.00	0.00
<u>Skattekostnad ordinært resultat</u>	<u>Årets</u>	<u>Fjorårets</u>
	-399174.00	0.00

**Skattepliktig inntekt**

<u>Ordinært resultat før skatt</u>	<u>Årets</u>	<u>Fjorårets</u>
	-81777.00	0.00
<u>Endring i midlertidige forskjeller</u>	<u>Årets</u>	<u>Fjorårets</u>
	0.00	0.00
<u>Skattepliktig inntekt</u>	<u>Årets</u>	<u>Fjorårets</u>
	-81777.00	0.00

**Betalbar skatt i balansen****Note**

9

**Midlertidige forskjeller - utsatt skatt/skattefordel**

Utsatt skatt/utsatt skattefordel i balansen avsettes på grunnlag av forskjeller mellom regnskapsmessige og skattemessige verdier i henhold til norsk regnskapsstandard for skatt. Midlertidige skatteøkende og skattereduserende forskjeller som kan utlignes er nettoført.

<u>Anleggsmidler</u>	<u>Startdato</u>	<u>Sluttdato</u>	<u>Endring</u>
	5453903.00	5453903.00	0.00
<u>Skattemessig fremf. undersk.</u>	<u>Startdato</u>	<u>Sluttdato</u>	<u>Endring</u>
	0.00	-81777.00	81777.00
<u>Netto forskjeller</u>	<u>Startdato</u>	<u>Sluttdato</u>	<u>Endring</u>
	5453903.00	5372126.00	81777.00
<u>Sum midlertidige forskj.</u>	<u>Startdato</u>	<u>Sluttdato</u>	<u>Endring</u>
	5453903.00	5372126.00	81777.00
<u>Utsatt skattefordel 31.12.</u>	<u>Startdato</u>	<u>Sluttdato</u>	<u>Endring</u>
	1199859.00	1181868.00	17991.00

**Note**



10

## Kundefordringer

<u>Kundefordringer til pålydende 31.12.</u>	<u>Årets</u>	<u>Fjorårets</u>
	3000.00	3000.00
<u>Kundefordringer 31.12.</u>	<u>Årets</u>	<u>Fjorårets</u>
	3000.00	3000.00

## Note

11

## Gjeld

Avsetning for forpliktelser er forkortet til: "Avs.forpl"

Annen langsiktig gjeld er forkortet til: "A.L.gjeld"

Kortsiktig gjeld er forkortet til: "K. gjeld"

## Note

12

## Egenkapital

Aksjekapital er forkortet til: "Aksjekap"

Annen innskutt egenkapital er forkortet til: "A.innsk.EK"

<u>Egenkap. 31.12. forrige år</u>	<u>Aksjekap</u>	<u>Overkurs</u>	<u>A.innsk.EK</u>
	430000.00	1800000.00	65834.00
<u>Egenkapital 01.01.</u>	<u>Aksjekap</u>	<u>Overkurs</u>	<u>A.innsk.EK</u>
	430000.00	1800000.00	65834.00
<u>Årsresultat</u>	<u>Aksjekap</u>	<u>Overkurs</u>	<u>A.innsk.EK</u>
	0.00	0.00	0.00
<u>Egenkapital 31.12.</u>	<u>Aksjekap</u>	<u>Overkurs</u>	<u>A.innsk.EK</u>
	430000.00	1800000.00	65834.00

## Egenkapital

Opptjent egenkapital er forkortet til: "Opptj.EK"

<u>Egenkap. 31.12. forrige år</u>	<u>Opptj.EK</u>	<u>Udekket tap</u>	<u>Sum</u>
	1124073.00	0.00	3419907.00
<u>Egenkapital 01.01.</u>	<u>Opptj.EK</u>	<u>Udekket tap</u>	<u>Sum</u>
	1124073.00	0.00	3419907.00
<u>Årsresultat</u>	<u>Opptj.EK</u>	<u>Udekket tap</u>	<u>Sum</u>
	317397.00	0.00	317397.00
<u>Egenkapital 31.12.</u>	<u>Opptj.EK</u>	<u>Udekket tap</u>	<u>Sum</u>



1441470.00 0.00 3737304.00



JOHS AS  
914 523 168

## Resultatregnskap

	Note	2020	2019
<b>Driftsinntekter</b>			
Salgsinntekt		165 600	165 600
<b>Sum driftsinntekter</b>		<b>165 600</b>	<b>165 600</b>
<b>Driftskostnader</b>			
Annen driftskostnad	6, 10	-145 164	-23 813
<b>Sum driftskostnader</b>		<b>-145 164</b>	<b>-23 813</b>
<b>Driftsresultat</b>		<b>20 436</b>	<b>141 787</b>
<b>Finansinntekter</b>			
Annen renteinntekt		295	698
Annen finansinntekt		-70	0
<b>Sum finansinntekter</b>		<b>225</b>	<b>698</b>
<b>Finanskostnader</b>			
Annen rentekostnad		-102 438	-97 372
<b>Sum finanskostnader</b>		<b>-102 438</b>	<b>-97 372</b>
<b>Netto finans</b>		<b>-102 213</b>	<b>-96 673</b>
<b>Ordinært resultat før skattekostnad</b>		<b>-81 777</b>	<b>45 114</b>
Skattekostnad på ordinært resultat	8, 9	399 174	0
<b>Ordinært resultat</b>		<b>317 397</b>	<b>45 114</b>
<b>Årsresultat</b>		<b>317 397</b>	<b>45 114</b>
<b>Overføringer</b>			
Annen egenkapital		317 397	45 114
<b>Sum overføringer</b>		<b>317 397</b>	<b>45 114</b>



JOHS AS  
914 523 168

## Balanse pr. 31.12

	Note	2020	2019
<b>EIENDELER</b>			
<b>Anleggsmidler</b>			
<b>Immaterielle eiendeler</b>			
Utsatt skattefordel	8, 9	17 991	0
<b>Sum immaterielle eiendeler</b>		<b>17 991</b>	<b>0</b>
<b>Varige driftsmidler</b>			
Tomter, bygninger og annen fast eiendom		5 453 903	5 453 903
<b>Sum varige driftsmidler</b>		<b>5 453 903</b>	<b>5 453 903</b>
<b>Sum anleggsmidler</b>		<b>5 471 894</b>	<b>5 453 903</b>
<b>Omløpsmidler</b>			
<b>Fordringer</b>			
Kundefordringer	10	3 000	3 000
Andre kortsiktige fordringer	7	425 737	392 578
<b>Sum fordringer</b>		<b>428 737</b>	<b>395 578</b>
<b>Bankinnskudd, kontanter og lignende</b>			
Bankinnskudd, kontanter og lignende		141 516	331 003
<b>Sum bankinnskudd, kontanter og lignende</b>		<b>141 516</b>	<b>331 003</b>
<b>Sum omløpsmidler</b>		<b>570 253</b>	<b>726 581</b>
<b>SUM EIENDELER</b>		<b>6 042 147</b>	<b>6 180 483</b>



JOHS AS  
914 523 168

## Balanse pr. 31.12

	Note	2020	2019
<b>EGENKAPITAL OG GJELD</b>			
<b>Egenkapital</b>			
<b>Innskutt egenkapital</b>			
Aksjekapital	2, 12	430 000	430 000
Overkurs	12	1 800 000	1 800 000
Annen innskutt egenkapital	12	65 834	65 834
<b>Sum innskutt egenkapital</b>		<b>2 295 834</b>	<b>2 295 834</b>
<b>Opptjent egenkapital</b>			
Annen egenkapital	12	1 441 469	1 124 073
<b>Sum opptjent egenkapital</b>		<b>1 441 469</b>	<b>1 124 073</b>
<b>Sum egenkapital</b>		<b>3 737 303</b>	<b>3 419 907</b>
<b>Gjeld</b>			
<b>Annen langsiktig gjeld</b>			
Gjeld til kredittinstitusjoner		2 307 961	2 365 133
<b>Sum annen langsiktig gjeld</b>		<b>2 307 961</b>	<b>2 365 133</b>
<b>Kortsiktig gjeld</b>			
Leverandørgjeld		-2 290	4 978
Betalbar skatt	8, 9	0	391 043
Skyldige offentlige avgifter		-1 343	-1 093
Annen kortsiktig gjeld		515	515
<b>Sum kortsiktig gjeld</b>		<b>-3 117</b>	<b>395 444</b>
<b>Sum gjeld</b>		<b>2 304 843</b>	<b>2 760 577</b>
<b>SUM EGENKAPITAL OG GJELD</b>		<b>6 042 147</b>	<b>6 180 483</b>

Charlotte Højjord Johansen  
Styrets leder

Erik Bjørndalen Sørby  
Styremedlem

Erik Bjørndalen Sørby  
Daglig leder



JOHS AS  
914 523 168

## Noter

### Note 1 - Regnskapsprinsipper

Årsregnskapet er satt opp i samsvar med regnskapsloven og god regnskapsskikk for små foretak.

#### Salgsinntekter

Inntektsføring ved salg av varer skjer på leveringstidspunktet. Tjenester inntektsføres etter hvert som de leveres.

#### Klassifisering og vurdering av balanseposter

Anleggsmidler er eiendeler bestemt til varig eie eller bruk. Eiendeler som er knyttet til varekretsløpet er klassifisert som omløpsmidler. Fordringer klassifiseres som omløpsmidler hvis de forfaller til betaling innen ett år etter transaksjonsdagen. Tilsvarende klassifiseres gjeld som kortsiktig hvis gjelden forfaller til betaling innen ett år. Langsiktig gjeld er gjeld som forfaller senere enn ett år etter transaksjonsdagen. Første års avdrag på langsiktige fordringer og langsiktig gjeld klassifiseres likevel ikke som omløpsmiddel og kortsiktig gjeld.

Omløpsmidler vurderes til laveste av anskaffelseskost og virkelig verdi. Kortsiktig gjeld balanseføres til nominelt beløp på etableringstidspunktet.

Anleggsmidler vurderes til anskaffelseskost. Varige anleggsmidler avskrives etter en fornuftig avskrivningsplan. Anleggsmidlene nedskrives til virkelig verdi ved verdifall som ikke forventes å være forbigående. Langsiktig gjeld med unntak av andre avsetninger balanseføres til nominelt beløp på etableringstidspunktet.

#### Fordringer

Kundefordringer og andre fordringer er oppført i balansen til pålydende etter fradrag for avsetning til forventet tap. Avsetning til tap gjøres på grunnlag av individuelle vurderinger av de enkelte fordringene. I tillegg gjøres det for øvrige kundefordringer en uspesifisert avsetning for å dekke antatt tap.

#### Varebeholdninger

Lager av innkjøpte varer er verdsatt til laveste av anskaffelseskost etter FIFO- prinsippet og virkelig verdi. Egentilvirkede ferdigvarer og varer under tilvirkning er vurdert til variabel tilvirkningskost. For råvarer er gjenanskaffelseskost vurdert som tilnærming til virkelig verdi. Det foretas nedskrivning for påregnelig ukurans.

#### Varige driftsmidler

Varige driftsmidler balanseføres og avskrives over driftsmidlenes levetid dersom de har antatt levetid over 3 år og har en kostpris som overstiger kr 15.000. Direkte vedlikehold av driftsmidler kostnadsføres løpende under driftskostnader, mens påkostninger eller forbedringer tillegges driftsmidlets kostpris og avskrives i takt med driftsmidlet.

#### Skatt

Skattekostnaden i resultatregnskapet omfatter både periodens betalbare skatt og endring i utsatt skatt. Utsatt skatt er beregnet med 22% på grunnlag av de midlertidige forskjeller som eksisterer mellom regnskapsmessige og skattemessige verdier, samt formuesmessig underskudd til fremføring ved utgangen av regnskapsåret. Skatteøkende og skattereduserende midlertidige forskjeller som reverserer eller kan reversere i samme periode er fastsatt og skattevirkningen er beregnet på nettogrunnlaget.

Selskapet har ikke endret regnskapsprinsipp fra 2019 til 2020.



JOHS AS  
914 523 168

## Note 2 - Aksjer

## Note 3 - Antall årsverk

Selskapet har ikke hatt ansatte i løpet av regnskapsåret.

## Note 4 - Lønnskostnader

Selskapet har ikke hatt lønnskostnader i løpet av regnskapsåret.

## Note 5 - Ytelse til ledende personer

Det er ikke gitt lønn, annen godtgjørelse mv. til ledende personer.

## Note 6 - Revisjon

Godtgjørelse til revisor	2020	2019
Revisjon	3 216	3 216
Andre tjenester	0	0
<b>Sum godtgjørelse til revisor</b>	<b>3 216</b>	<b>3 216</b>

## Note 7 - Lån og sikkerhetsstillelse til ledende personer, aksjeeiere mv.

Det er ikke gitt lån eller sikkerhetsstillelse til ledende personer.

## Note 8 - Spesifisering av skatt

Skattekostnad	2020
Betalbar skatt	-381 183
=/- Endringer i utsatt skattefordel	-17 991
<b>Skattekostnad ordinært resultat</b>	<b>-399 174</b>
<b>Skattepliktig inntekt</b>	
Ordinært resultat før skatt	-81 777
+/- Endring i midlertidige forskjeller	0
<b>Skattepliktig inntekt</b>	<b>-81 777</b>

## Note 9 - Midlertidige forskjeller - utsatt skatt/skattefordel

Utsatt skatt/utsatt skattefordel i balansen avsettes på grunnlag av forskjeller mellom regnskapsmessige og skattemessige verdier i henhold til norsk regnskapsstandard for skatt. Midlertidige skatteøkende og skattereduserende forskjeller som kan utlignes er nettoført.



JOHS AS  
914 523 168

Midlertidige forskjeller knyttet til:	01.01.2020	31.12.2020	Endring
Anleggsmidler	5 453 903	5 453 903	0
Fremførbart underskudd	0	-81 777	81 777
Netto forskjeller	5 453 903	5 372 126	81 777
Sum midlertidige forskjeller som påvirker betalbar skatt	5 453 903	5 372 126	81 777
<b>Utsatt skatt 31.12.2020 basert på 22 %</b>	<b>1 199 859</b>	<b>1 181 868</b>	<b>17 991</b>

## Note 10 - Kundefordringer

	2020	2019
Kundefordringer til pålydende 31.12.	3 000	3 000
<b>Kundefordringer 31.12.</b>	<b>3 000</b>	<b>3 000</b>

## Note 11 - Gjeld

## Note 12 - Egenkapital

	Aksjekapital	Overkurs	Annen innsk. EK	Opptjent egenkapital	Sum
Egenkapital 31.12 forrige år	430 000	1 800 000	65 834	1 124 073	3 419 907
Egenkapital 01.01.2020	430 000	1 800 000	65 834	1 124 073	3 419 907
Årsresultat	0	0	0	317 397	317 397
Egenkapital 31.12.2020	430 000	1 800 000	65 834	1 441 470	3 737 304



JOHS AS  
914 523 168

## Resultatregnskap

	Note	2020	2019
<b>Driftsinntekter</b>			
Salgsinntekt		165 600	165 600
<b>Sum driftsinntekter</b>		<u>165 600</u>	<u>165 600</u>
<b>Driftskostnader</b>			
Annen driftskostnad	6, 10	-145 164	-23 813
<b>Sum driftskostnader</b>		<u>-145 164</u>	<u>-23 813</u>
<b>Driftsresultat</b>		<b>20 436</b>	<b>141 787</b>
<b>Finansinntekter</b>			
Annen renteinntekt		295	698
Annen finansinntekt		-70	0
<b>Sum finansinntekter</b>		<u>225</u>	<u>698</u>
<b>Finanskostnader</b>			
Annen rentekostnad		-102 438	-97 372
<b>Sum finanskostnader</b>		<u>-102 438</u>	<u>-97 372</u>
<b>Netto finans</b>		<b>-102 213</b>	<b>-96 673</b>
<b>Ordinært resultat før skattekostnad</b>		<u>-81 777</u>	<u>45 114</u>
Skattekostnad på ordinært resultat	8, 9	399 174	0
<b>Ordinært resultat</b>		<u>317 397</u>	<u>45 114</u>
<b>Årsresultat</b>		<u>317 397</u>	<u>45 114</u>
<b>Overføringer</b>			
Annen egenkapital		317 397	45 114
<b>Sum overføringer</b>		<u>317 397</u>	<u>45 114</u>



JOHS AS  
914 523 168

**Balanse pr. 31.12**

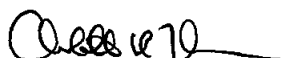
	Note	2020	2019
<b>EIENDELER</b>			
<b>Anleggsmidler</b>			
<b>Immaterielle eiendeler</b>			
Utsatt skattefordel	8, 9	17 991	0
<b>Sum immaterielle eiendeler</b>		<u>17 991</u>	<u>0</u>
<b>Varige driftsmidler</b>			
Tomter, bygninger og annen fast eiendom		5 453 903	5 453 903
<b>Sum varige driftsmidler</b>		<u>5 453 903</u>	<u>5 453 903</u>
<b>Sum anleggsmidler</b>		<b>5 471 894</b>	<b>5 453 903</b>
<b>Omløpsmidler</b>			
<b>Fordringer</b>			
Kundefordringer	10	3 000	3 000
Andre kortsiktige fordringer	7	425 737	392 578
<b>Sum fordringer</b>		<u>428 737</u>	<u>395 578</u>
<b>Bankinnskudd, kontanter og lignende</b>			
Bankinnskudd, kontanter og lignende		141 516	331 003
<b>Sum bankinnskudd, kontanter og lignende</b>		<u>141 516</u>	<u>331 003</u>
<b>Sum omløpsmidler</b>		<b>570 253</b>	<b>726 581</b>
<b>SUM EIENDELER</b>		<b>6 042 147</b>	<b>6 180 483</b>





JOHS AS  
914 523 168

**Balanse pr. 31.12**

	Note	2020	2019
<b>EGENKAPITAL OG GJELD</b>			
<b>Egenkapital</b>			
<b>Innskutt egenkapital</b>			
Aksjekapital	2, 12	430 000	430 000
Overkurs	12	1 800 000	1 800 000
Annen innskutt egenkapital	12	65 834	65 834
<b>Sum innskutt egenkapital</b>		<b>2 295 834</b>	<b>2 295 834</b>
<b>Opptjent egenkapital</b>			
Annen egenkapital	12	1 441 469	1 124 073
<b>Sum opptjent egenkapital</b>		<b>1 441 469</b>	<b>1 124 073</b>
<b>Sum egenkapital</b>		<b>3 737 303</b>	<b>3 419 907</b>
<b>Gjeld</b>			
<b>Annen langsiktig gjeld</b>			
Gjeld til kredittinstitusjoner		2 307 961	2 365 133
<b>Sum annen langsiktig gjeld</b>		<b>2 307 961</b>	<b>2 365 133</b>
<b>Kortsiktig gjeld</b>			
Leverandørgjeld		-2 290	4 978
Betalbar skatt	8, 9	0	391 043
Skyldige offentlige avgifter		-1 343	-1 093
Annen kortsiktig gjeld		515	515
<b>Sum kortsiktig gjeld</b>		<b>-3 117</b>	<b>395 444</b>
<b>Sum gjeld</b>		<b>2 304 843</b>	<b>2 760 577</b>
<b>SUM EGENKAPITAL OG GJELD</b>		<b>6 042 147</b>	<b>6 180 483</b>

  
Charlotte Højjord Johansen  
Styrets leder

  
Erik Bjørndalen Sørby  
Styremedlem

  
Erik Bjørndalen Sørby  
Daglig leder



JOHS AS  
914 523 168

## Noter

### Note 1 - Regnskapsprinsipper

Årsregnskapet er satt opp i samsvar med regnskapsloven og god regnskapsskikk for små foretak.

#### Salgsinntekter

Inntektsføring ved salg av varer skjer på leveringstidspunktet. Tjenester inntektsføres etter hvert som de leveres.

#### Klassifisering og vurdering av balanseposter

Anleggsmidler er eiendeler bestemt til varig eie eller bruk. Eiendeler som er knyttet til varekretsløpet er klassifisert som omløpsmidler. Fordringer klassifiseres som omløpsmidler hvis de forfaller til betaling innen ett år etter transaksjonsdagen. Tilsvarende klassifiseres gjeld som kortsiktig hvis gjelden forfaller til betaling innen ett år. Langsiktig gjeld er gjeld som forfaller senere enn ett år etter transaksjonsdagen. Første års avdrag på langsiktige fordringer og langsiktig gjeld klassifiseres likevel ikke som omløpsmiddel og kortsiktig gjeld.

Omløpsmidler vurderes til laveste av anskaffelseskost og virkelig verdi. Kortsiktig gjeld balanseføres til nominelt beløp på etableringstidspunktet.

Anleggsmidler vurderes til anskaffelseskost. Varige anleggsmidler avskrives etter en fornuftig avskrivningsplan. Anleggsmidlene nedskrives til virkelig verdi ved verdifall som ikke forventes å være forbigående. Langsiktig gjeld med unntak av andre avsetninger balanseføres til nominelt beløp på etableringstidspunktet.

#### Fordringer

Kundefordringer og andre fordringer er oppført i balansen til pålydende etter fradrag for avsetning til forventet tap. Avsetning til tap gjøres på grunnlag av individuelle vurderinger av de enkelte fordringene. I tillegg gjøres det for øvrige kundefordringer en uspesifisert avsetning for å dekke antatt tap.

#### Varebeholdninger

Lager av innkjøpte varer er verdsatt til laveste av anskaffelseskost etter FIFO- prinsippet og virkelig verdi. Egentilvirkede ferdigvarer og varer under tilvirkning er vurdert til variabel tilvirkningskost. For råvarer er gjenanskaffelseskost vurdert som tilnærming til virkelig verdi. Det foretas nedskrivning for påregnelig ukurans.

#### Varige driftsmidler

Varige driftsmidler balanseføres og avskrives over driftsmidlenes levetid dersom de har antatt levetid over 3 år og har en kostpris som overstiger kr 15.000. Direkte vedlikehold av driftsmidler kostnadsføres løpende under driftskostnader, mens påkostninger eller forbedringer tillegges driftsmidlets kostpris og avskrives i takt med driftsmidlet.

#### Skatt

Skattekostnaden i resultatregnskapet omfatter både periodens betalbare skatt og endring i utsatt skatt. Utsatt skatt er beregnet med 22% på grunnlag av de midlertidige forskjeller som eksisterer mellom regnskapsmessige og skattemessige verdier, samt formuesmessig underskudd til fremføring ved utgangen av regnskapsåret. Skatteøkende og skattereduserende midlertidige forskjeller som reverserer eller kan reversere i samme periode er fastsatt og skattevirkningen er beregnet på nettogrunnlaget.

Selskapet har ikke endret regnskapsprinsipp fra 2019 til 2020.



JOHS AS  
914 523 168

## Note 2 - Aksjer

## Note 3 - Antall årsverk

Selskapet har ikke hatt ansatte i løpet av regnskapsåret.

## Note 4 - Lønnskostnader

Selskapet har ikke hatt lønnskostnader i løpet av regnskapsåret.

## Note 5 - Ytelse til ledende personer

Det er ikke gitt lønn, annen godtgjørelse mv. til ledende personer.

## Note 6 - Revisjon

<b>Godtgjørelse til revisor</b>	<b>2020</b>	<b>2019</b>
Revisjon	3 216	3 216
Andre tjenester	0	0
<b>Sum godtgjørelse til revisor</b>	<b>3 216</b>	<b>3 216</b>

## Note 7 - Lån og sikkerhetsstillelse til ledende personer, aksjeiere mv.

Det er ikke gitt lån eller sikkerhetsstillelse til ledende personer.

## Note 8 - Spesifisering av skatt

<b>Skattekostnad</b>	<b>2020</b>
Betalbar skatt	-381 183
=/- Endringer i utsatt skattefordel	-17 991
<b>Skattekostnad ordinært resultat</b>	<b>-399 174</b>
<b>Skattepliktig inntekt</b>	
Ordinært resultat før skatt	-81 777
+/- Endring i midlertidige forskjeller	0
<b>Skattepliktig inntekt</b>	<b>-81 777</b>

## Note 9 - Midlertidige forskjeller - utsatt skatt/skattefordel

Utsatt skatt/utsatt skattefordel i balansen avsettes på grunnlag av forskjeller mellom regnskapsmessige og skattemessige verdier i henhold til norsk regnskapsstandard for skatt. Midlertidige skatteøkende og skattereduserende forskjeller som kan utlignes er nettoført.



JOHS AS  
914 523 168

Midlertidige forskjeller knyttet til:	01.01.2020	31.12.2020	Endring
Anleggsmidler	5 453 903	5 453 903	0
Frømførbart underskudd	0	-81 777	81 777
Netto forskjeller	5 453 903	5 372 126	81 777
Sum midlertidige forskjeller som påvirker betalbar skatt	5 453 903	5 372 126	81 777
Utsatt skatt 31.12.2020 basert på 22 %	1 199 859	1 181 868	17 991

## Note 10 - Kundefordringer

	2020	2019
Kundefordringer til pålydende 31.12.	3 000	3 000
Kundefordringer 31.12.	3 000	3 000

## Note 11 - Gjeld

## Note 12 - Egenkapital

	Aksjekapital	Overkurs	Annen innsk. EK	Opptjent egenkapital	Sum
Egenkapital 31.12 forrige år	430 000	1 800 000	65 834	1 124 073	3 419 907
Egenkapital 01.01.2020	430 000	1 800 000	65 834	1 124 073	3 419 907
Årsresultat	0	0	0	317 397	317 397
Egenkapital 31.12.2020	430 000	1 800 000	65 834	1 441 470	3 737 304