



## ÅRSREGNSKAPET FOR REGNSKAPSÅRET 2022 - GENERELL INFORMASJON

### Enheten

Organisasjonsnummer:	917 908 923
Organisasjonsform:	Aksjeselskap
Foretaksnavn:	BØMMELFJORD AS
Forretningsadresse:	Vestvikvegen 1 5443 BØMLO

### Regnskapsår

Årsregnskapets periode:	01.01.2022 - 31.12.2022
-------------------------	-------------------------

### Konsern

Mørselskap i konsern:	Ja
Konsernregnskap lagt ved:	Ja

### Regnskapsregler

Regler for små foretak benyttet:	Nei
Benyttet ved utarbeidelsen av årsregnskapet til selskapet:	Regnskapslovens alminnelige regler
Benyttet ved utarbeidelsen av årsregnskapet til konsernet:	Regnskapslovens alminnelige regler

### Årsregnskapet fastsatt av kompetent organ

Bekreftet av representant for selskapet:	Borgny Eidesvik
Dato for fastsettelse av årsregnskapet:	26.06.2023

### Grunnlag for avgivelse

År 2022: Årsregnskapet er elektronisk innlevert  
År 2021: Tall er hentet fra elektronisk innlevert årsregnskap fra 2022

*Det er ikke krav til at årsregnskapet m.v. som sendes til Regnskapsregisteret er undertegnet. Kontrollen på at dette er utført ligger hos revisor/enhetens øverste organ. Sikkerheten ivaretas ved at innsender har rolle/rettighet for innsending av årsregnskapet via Altinn, og ved at det bekreftes at årsregnskapet er fastsatt av kompetent organ.*

Brønnøysundregistrene, 06.08.2024



## Resultatregnskap

Beløp i: NOK	Note	2022	2021
<b>RESULTATREGNSKAP</b>			
<b>Inntekter</b>			
Salgsinntekt		625 615	162 024
<b>Sum inntekter</b>		<b>625 615</b>	<b>162 024</b>
<b>Kostnader</b>			
Varekostnad		851 415	872 451
Lønnskostnad		6 921 590	6 128 877
Avskrivning på varige driftsmidler og immaterielle eiendeler		295 200	295 200
Annen driftskostnad		2 532 642	1 256 749
<b>Sum kostnader</b>		<b>10 600 847</b>	<b>8 553 277</b>
<b>Driftsresultat</b>		<b>-9 975 232</b>	<b>-8 391 253</b>
<b>Finansinntekter og finanskostnader</b>			
Inntekt på investering i datterselskap og tilknyttet selskap		165 000 000	22 000 000
Annen renteinntekt		2 077 083	71 667
Annen finansinntekt		3 783 959	10 532 333
Verdiøkning andre finansielle instrumenter vurdert til virkelig verdi			23 961 736
<b>Sum finansinntekter</b>		<b>170 861 042</b>	<b>56 565 736</b>
Verdireduksjon andre finansielle instrumenter vurdert til virkelig verdi		14 329 860	
Nedskrivning av finansielle eiendeler			-1 677 154
Annen rentekostnad		35 894	73
Annen finanskostnad		2 924 171	931 921
<b>Sum finanskostnader</b>		<b>17 289 925</b>	<b>-745 160</b>
<b>Netto finans</b>		<b>153 571 117</b>	<b>57 310 896</b>
<b>Ordinært resultat før skattekostnad</b>		<b>143 595 885</b>	<b>48 919 643</b>
Skattekostnad på ordinært resultat			2 785 022
<b>Ordinært resultat etter skattekostnad</b>		<b>143 595 885</b>	<b>46 134 621</b>
<b>Årsresultat</b>		<b>143 595 885</b>	<b>46 134 621</b>



## Resultatregnskap

<b>Beløp i: NOK</b>	<b>Note</b>	<b>2022</b>	<b>2021</b>
<b>Overføringer og disponeringer</b>			
Ordinært utbytte		26 000 000	25 000 000
Overføringer til/fra annen egenkapital		117 595 885	21 134 621
<b>Sum overføringer og disponeringer</b>		<b>143 595 885</b>	<b>46 134 621</b>



## Balanse

Beløp i: NOK	Note	2022	2021
<b>BALANSE - EIENDELER</b>			
<b>Anleggsmidler</b>			
<b>Immaterielle eiendeler</b>			
<b>Varige driftsmidler</b>			
Tomter, bygninger og annen fast eiendom		4 783 660	5 078 860
Driftsløsøre, inventar, verktøy, kontormaskiner og lignende		8 069	8 069
<b>Sum varige driftsmidler</b>		<b>4 791 729</b>	<b>5 086 929</b>
<b>Finansielle anleggsmidler</b>			
Investering i datterselskap		1 244 700	1 184 700
Investeringer i tilknyttet selskap		4 784 645	3 757 126
Investeringer i aksjer og andeler		20 130 984	13 940 959
Andre fordringer		14 760 239	4 090 172
<b>Sum finansielle anleggsmidler</b>		<b>40 920 568</b>	<b>22 972 957</b>
<b>Sum anleggsmidler</b>		<b>45 712 297</b>	<b>28 059 886</b>
<b>Omløpsmidler</b>			
<b>Varer</b>			
Varer		2 268 999	2 220 561
<b>Sum varer</b>		<b>2 268 999</b>	<b>2 220 561</b>
<b>Fordringer</b>			
Kundefordringer		115 841	1 620
Andre fordringer		2 919 362	2 993 750
Konsernfordringer		110 000 000	22 000 000
<b>Sum fordringer</b>		<b>113 035 203</b>	<b>24 995 370</b>
<b>Investeringer</b>			
Markedsbaserte aksjer		219 237 119	162 956 624
Markedsbaserte obligasjoner		1 000 700	1 009 800
Andre markedsbaserte finansielle instrumenter			73 049 933
<b>Sum investeringer</b>		<b>220 237 819</b>	<b>237 016 357</b>
<b>Bankinnskudd, kontanter og lignende</b>			



## Balanse

Beløp i: NOK	Note	2022	2021
Bankinnskudd, kontanter og lignende		30 961 729	713 784
<b>Sum bankinnskudd, kontanter og lignende</b>		<b>30 961 729</b>	<b>713 784</b>
<b>Sum omløpsmidler</b>		<b>366 503 750</b>	<b>264 946 072</b>
<b>SUM EIENDELER</b>		<b>412 216 047</b>	<b>293 005 958</b>
<b>BALANSE - EGENKAPITAL OG GJELD</b>			
<b>Egenkapital</b>			
<b>Innskutt egenkapital</b>			
Selskapskapital		45 000 000	45 000 000
Overkurs		66 954 724	66 954 724
Annen innskutt egenkapital		2 521 263	2 521 263
<b>Sum innskutt egenkapital</b>		<b>114 475 987</b>	<b>114 475 987</b>
<b>Opptjent egenkapital</b>			
Annen egenkapital		270 235 008	152 639 124
<b>Sum opptjent egenkapital</b>		<b>270 235 008</b>	<b>152 639 124</b>
<b>Sum egenkapital</b>		<b>384 710 995</b>	<b>267 115 111</b>
<b>Sum langsiktig gjeld</b>		<b>0</b>	<b>0</b>
<b>Kortsiktig gjeld</b>			
Leverandørgjeld		156 079	12 631
Skyldige offentlige avgifter		523 649	377 883
Utbytte		26 000 000	25 000 000
Annen kortsiktig gjeld		825 324	500 332
<b>Sum kortsiktig gjeld</b>		<b>27 505 052</b>	<b>25 890 846</b>
<b>Sum gjeld</b>		<b>27 505 052</b>	<b>25 890 846</b>
<b>SUM EGENKAPITAL OG GJELD</b>		<b>412 216 047</b>	<b>293 005 957</b>



## Konsernets resultatregnskap

Beløp i: NOK	Note	2022	2021
<b>RESULTATREGNSKAP</b>			
<b>Inntekter</b>			
Fraktinntekter		634 722 000	569 481 000
Annen driftsinntekt		392 063 000	143 005 000
<b>Sum inntekter</b>		<b>1 026 785 000</b>	<b>712 486 000</b>
<b>Kostnader</b>			
Varekostnad		54 766 000	73 885 000
Lønnskostnad		356 133 000	315 510 000
Avskrivning på varige driftsmidler og immaterielle eiendeler		142 765 000	207 729 000
Nedskrivning av varige driftsmidler og immaterielle eiendeler		-209 237 000	-143 797 000
Annen driftskostnad		137 700 000	148 795 000
<b>Sum kostnader</b>		<b>482 127 000</b>	<b>602 122 000</b>
<b>Driftsresultat</b>		<b>544 658 000</b>	<b>110 364 000</b>
<b>Finansinntekter og finanskostnader</b>			
Resultat fra tilknyttede selskap		9 341 000	10 373 000
Resultat fra felles kontrollert virksomhet		-9 644 000	-5 916 000
Annen renteinntekt		100 095 000	67 970 000
<b>Sum finansinntekter</b>		<b>99 792 000</b>	<b>72 427 000</b>
Finanskostnader		107 609 000	48 045 000
Netto agio -disagio		65 328 000	37 474 000
<b>Sum finanskostnader</b>		<b>172 937 000</b>	<b>85 519 000</b>
<b>Netto finans</b>		<b>-73 145 000</b>	<b>-13 092 000</b>
<b>Ordinært resultat før skattekostnad</b>		<b>471 513 000</b>	<b>97 272 000</b>
Skattekostnad på ordinært resultat		190 000	3 639 000
<b>Ordinært resultat etter skattekostnad</b>		<b>471 323 000</b>	<b>93 633 000</b>
<b>Årsresultat</b>		<b>471 323 000</b>	<b>93 633 000</b>



## Konsernets balanse

Beløp i: NOK	Note	2022	2021
<b>BALANSE - EIENDELER</b>			
<b>Anleggsmidler</b>			
<b>Immaterielle eiendeler</b>			
Utsatt skattefordel		5 278 000	4 621 000
<b>Sum immaterielle eiendeler</b>		<b>5 278 000</b>	<b>4 621 000</b>
<b>Varige driftsmidler</b>			
Tomter, bygninger og annen fast eiendom		219 308 000	120 534 000
Skip, rigger, fly og lignende		1 067 564 000	913 586 000
<b>Sum varige driftsmidler</b>		<b>1 286 872 000</b>	<b>1 034 120 000</b>
<b>Finansielle anleggsmidler</b>			
Investeringer i tilknyttet selskap		201 886 000	215 191 000
Investeringer i aksjer og andeler		32 753 000	187 119 000
Andre langsiktige fordringer		62 743 000	143 853 000
Pensjonsfond		417 000	282 000
Derivater		30 065 000	15 791 000
<b>Sum finansielle anleggsmidler</b>		<b>327 864 000</b>	<b>562 236 000</b>
<b>Sum anleggsmidler</b>		<b>1 620 014 000</b>	<b>1 600 977 000</b>
<b>Omløpsmidler</b>			
<b>Varer</b>			
Varer		14 458 000	10 365 000
<b>Sum varer</b>		<b>14 458 000</b>	<b>10 365 000</b>
<b>Fordringer</b>			
Kundefordringer		161 680 000	154 278 000
Andre fordringer		85 615 000	73 010 000
<b>Sum fordringer</b>		<b>247 295 000</b>	<b>227 288 000</b>
<b>Investeringer</b>			
Markedsbaserte aksjer		383 168 000	390 259 000
Eiendeler holdt for salg		80 696 000	1 022 459 000
<b>Sum investeringer</b>		<b>463 864 000</b>	<b>1 412 718 000</b>



### Konsernets balanse

Beløp i: NOK	Note	2022	2021
<b>Bankinnskudd, kontanter og lignende</b>			
Bankinnskudd, kontanter og lignende		900 914 000	379 197 000
<b>Sum bankinnskudd, kontanter og lignende</b>		<b>900 914 000</b>	<b>379 197 000</b>
<b>Sum omløpsmidler</b>		<b>1 626 531 000</b>	<b>2 029 568 000</b>
<b>SUM EIENDELER</b>		<b>3 246 545 000</b>	<b>3 630 545 000</b>
<b>BALANSE - EGENKAPITAL OG GJELD</b>			
<b>Egenkapital</b>			
<b>Innskutt egenkapital</b>			
Selskapskapital		45 000 000	45 000 000
Annen innskutt egenkapital		69 476 000	69 476 000
<b>Sum innskutt egenkapital</b>		<b>114 476 000</b>	<b>114 476 000</b>
<b>Opptjent egenkapital</b>			
Annen egenkapital		622 788 000	511 018 000
<b>Sum opptjent egenkapital</b>		<b>622 788 000</b>	<b>511 018 000</b>
Minoritetsinteresser		915 955 000	731 094 000
<b>Sum egenkapital</b>		<b>1 653 219 000</b>	<b>1 356 588 000</b>
<b>Gjeld</b>			
<b>Langsiktig gjeld</b>			
<b>Annen langsiktig gjeld</b>			
Gjeld til kredittinstitusjoner		128 733 000	1 054 897 000
Øvrig langsiktig gjeld		1 099 000	1 056 000
<b>Sum annen langsiktig gjeld</b>		<b>129 832 000</b>	<b>1 055 953 000</b>
<b>Sum langsiktig gjeld</b>		<b>129 832 000</b>	<b>1 055 953 000</b>
<b>Kortsiktig gjeld</b>			
Gjeld til kredittinstitusjoner		989 534 000	94 379 000
Derivater			6 677 000
Leverandørgjeld		59 324 000	68 747 000



## Konsernets balanse

<b>Beløp i: NOK</b>	<b>Note</b>	<b>2022</b>	<b>2021</b>
Betalbar skatt		775 000	1 768 000
Utbytte		116 000 000	59 800 000
Annen kortsiktig gjeld		185 496 000	145 967 000
Eiendeler holdt for salg		112 365 000	840 666 000
<b>Sum kortsiktig gjeld</b>		<b>1 463 494 000</b>	<b>1 218 004 000</b>
<b>Sum gjeld</b>		<b>1 593 326 000</b>	<b>2 273 957 000</b>
<b>SUM EGENKAPITAL OG GJELD</b>		<b>3 246 545 000</b>	<b>3 630 545 000</b>



## Brønnøysundregistrene

### ÅRSREGNSKAP FOR REGNSKAPSÅRET 2022 - GENERELL INFORMASJON

Journalnummer: 2023 556832

#### Enheten

Organisasjonsnummer: 917 908 923  
Organisasjonsform: Aksjeselskap  
Foretaksnavn: BØMMELFJORD AS  
Forretningsadresse: Vestvikvegen 1  
5443 BØMLØ

#### Regnskapsår

Årsregnskapets periode: 01.01.2022 - 31.12.2022

#### Konsern

Morselskap i konsern: Ja  
Konsernregnskap lagt ved: Ja

#### Regnskapsregler

Regler for små foretak benyttet: Nei  
Benyttet ved utarbeidelsen av  
årsregnskapet til selskapet: Regnskapslovens alminnelige regler  
Benyttet ved utarbeidelsen av  
årsregnskapet til konsernet: Regnskapslovens alminnelige regler

#### Årsregnskapet fastsatt av kompetent organ

Bekreftet av representant for selskapet: Borgny Eidesvik  
Dato for fastsettelse av årsregnskapet: 26.06.2023

#### Revisjon

Ekstern autorisert regnskapsfører har i løpet av regnskapsåret bistått ved den løpende regnskapsføringen eller utført andre tjenester for selskapet enn å utarbeide årsregnskapet: Ja

#### Grunnlag for avgivelse

År 2022: Årsregnskap er elektronisk innlevert.  
År 2021: Tall er hentet fra elektronisk innlevert årsregnskap fra 2022.

*Det er ikke krav til at årsregnskapet m.v. som sendes til Regnskapsregisteret er undertegnet. Kontrollen på at dette er utført ligger hos revisor/enhetens øverste organ. Sikkerheten ivaretas ved at innsender har rolle/rettighet for innsending av årsregnskapet via Altinn, og ved at det bekreftes at årsregnskapet er fastsatt av kompetent organ.*

Brønnøysundregistrene, 10.07.2023

---

Brønnøysundregistrene  
Postadresse: Postboks 900, 8910 Brønnøysund  
Telefon: 75 00 75 00  
E-post: firmapost@brreg.no Internett: www.brreg.no  
Organisasjonsnummer: 974 760 673



Organisasjonsnr: 917 908 923  
BØMMELFJORD AS

## RESULTATREGNSKAP

<b>Beløp i: NOK</b>	<b>Note</b>	<b>2022</b>	<b>2021</b>
<b>RESULTATREGNSKAP</b>			
<b>Inntekter</b>			
Salgsinntekt		625 615	162 024
<b>Sum inntekter</b>		<b>625 615</b>	<b>162 024</b>
<b>Kostnader</b>			
Varekostnad		851 415	872 451
Lønnskostnad		6 921 590	6 128 877
Avskrivning på varige driftsmidler og immaterielle eiendeler		295 200	295 200
Annen driftskostnad		2 532 642	1 256 749
<b>Sum kostnader</b>		<b>10 600 847</b>	<b>8 553 277</b>
<b>Driftsresultat</b>		<b>-9 975 232</b>	<b>-8 391 253</b>
<b>Finansinntekter og finanskostnader</b>			
Inntekt på investering i datterselskap og tilknyttet selskap		165 000 000	22 000 000
Annen renteinntekt		2 077 083	71 667
Annen finansinntekt		3 783 959	10 532 333
Verdiøkning andre finansielle instrumenter vurdert til virkelig verdi			23 961 736
<b>Sum finansinntekter</b>		<b>170 861 042</b>	<b>56 565 736</b>
Verdireduksjon andre finansielle instrumenter vurdert til virkelig verdi		14 329 860	
Nedskrivning av finansielle eiendeler			-1 677 154
Annen rentekostnad		35 894	73
Annen finanskostnad		2 924 171	931 921
<b>Sum finanskostnader</b>		<b>17 289 925</b>	<b>-745 160</b>
<b>Netto finans</b>		<b>153 571 117</b>	<b>57 310 896</b>
<b>Ordinært resultat før skattekostnad</b>		<b>143 595 885</b>	<b>48 919 643</b>
Skattekostnad på ordinært resultat			2 785 022
<b>Ordinært resultat etter skattekostnad</b>		<b>143 595 885</b>	<b>46 134 621</b>
<b>Årsresultat</b>		<b>143 595 885</b>	<b>46 134 621</b>
<b>Overføringer og disponeringer</b>			



Ordinært utbytte	26 000 000	25 000 000
Overføringer til/fra annen egenkapital	117 595 885	21 134 621
<b>Sum overføringer og disponeringer</b>	<b>143 595 885</b>	<b>46 134 621</b>



Organisasjonsnr: 917 908 923  
BØMMELFJORD AS

## BALANSE

Beløp i: NOK Note 2022 2021

### BALANSE - EIENDELER

#### Anleggsmidler

##### Immaterielle eiendeler

##### Varige driftsmidler

Tomter, bygninger og annen fast eiendom	4 783 660	5 078 860
Driftsløsøre, inventar, verktøy, kontormaskiner og lignende	8 069	8 069
<b>Sum varige driftsmidler</b>	<b>4 791 729</b>	<b>5 086 929</b>

##### Finansielle anleggsmidler

Investering i datterselskap	1 244 700	1 184 700
Investeringer i tilknyttet selskap	4 784 645	3 757 126
Investeringer i aksjer og andeler	20 130 984	13 940 959
Andre fordringer	14 760 239	4 090 172
<b>Sum finansielle anleggsmidler</b>	<b>40 920 568</b>	<b>22 972 957</b>

##### Sum anleggsmidler

45 712 297 28 059 886

#### Omløpsmidler

##### Varer

Varer	2 268 999	2 220 561
<b>Sum varer</b>	<b>2 268 999</b>	<b>2 220 561</b>

##### Fordringer

Kundefordringer	115 841	1 620
Andre fordringer	2 919 362	2 993 750
Konsernfordringer	110 000 000	22 000 000
<b>Sum fordringer</b>	<b>113 035 203</b>	<b>24 995 370</b>

##### Investeringer

Markedsbaserte aksjer	219 237 119	162 956 624
Markedsbaserte obligasjoner	1 000 700	1 009 800
Andre markedsbaserte finansielle instrumenter		73 049 933
<b>Sum investeringer</b>	<b>220 237 819</b>	<b>237 016 357</b>

##### Bankinnskudd, kontanter og lignende

Bankinnskudd, kontanter og lignende	30 961 729	713 784
<b>Sum bankinnskudd, kontanter og lignende</b>	<b>30 961 729</b>	<b>713 784</b>



Sum omløpsmidler	366 503 750	264 946 072
<b>SUM EIENDELER</b>	<b>412 216 047</b>	<b>293 005 958</b>
<b>BALANSE - EGENKAPITAL OG GJELD</b>		
<b>Egenkapital</b>		
<b>Innskutt egenkapital</b>		
Selskapskapital	45 000 000	45 000 000
Overkurs	66 954 724	66 954 724
Annen innskutt egenkapital	2 521 263	2 521 263
<b>Sum innskutt egenkapital</b>	<b>114 475 987</b>	<b>114 475 987</b>
<b>Opptjent egenkapital</b>		
Annen egenkapital	270 235 008	152 639 124
<b>Sum opptjent egenkapital</b>	<b>270 235 008</b>	<b>152 639 124</b>
<b>Sum egenkapital</b>	<b>384 710 995</b>	<b>267 115 111</b>
<b>Sum langsiktig gjeld</b>	<b>0</b>	<b>0</b>
<b>Kortsiktig gjeld</b>		
Leverandørgjeld	156 079	12 631
Skyldige offentlige avgifter	523 649	377 883
Utbytte	26 000 000	25 000 000
Annen kortsiktig gjeld	825 324	500 332
<b>Sum kortsiktig gjeld</b>	<b>27 505 052</b>	<b>25 890 846</b>
<b>Sum gjeld</b>	<b>27 505 052</b>	<b>25 890 846</b>
<b>SUM EGENKAPITAL OG GJELD</b>	<b>412 216 047</b>	<b>293 005 957</b>



Organisasjonsnr: 917 908 923  
BØMMELFJORD AS

## KONSERNRESULTATREGNSKAP

<b>Beløp i: NOK</b>	<b>Note</b>	<b>2022</b>	<b>2021</b>
<b>RESULTATREGNSKAP</b>			
<b>Inntekter</b>			
Fraktinntekter		634 722 000	569 481 000
Annen driftsinntekt		392 063 000	143 005 000
<b>Sum inntekter</b>		<b>1 026 785 000</b>	<b>712 486 000</b>
<b>Kostnader</b>			
Varekostnad		54 766 000	73 885 000
Lønnskostnad		356 133 000	315 510 000
Avskrivning på varige driftsmidler og immaterielle eiendeler		142 765 000	207 729 000
Nedskrivning av varige driftsmidler og immaterielle eiendeler		-209 237 000	-143 797 000
Annen driftskostnad		137 700 000	148 795 000
<b>Sum kostnader</b>		<b>482 127 000</b>	<b>602 122 000</b>
<b>Driftsresultat</b>		<b>544 658 000</b>	<b>110 364 000</b>
<b>Finansinntekter og finanskostnader</b>			
Resultat fra tilknyttede selskap		9 341 000	10 373 000
Resultat fra felles kontrollert virksomhet		-9 644 000	-5 916 000
Annen renteinntekt		100 095 000	67 970 000
<b>Sum finansinntekter</b>		<b>99 792 000</b>	<b>72 427 000</b>
Finanskostnader		107 609 000	48 045 000
Netto agio -disagio		65 328 000	37 474 000
<b>Sum finanskostnader</b>		<b>172 937 000</b>	<b>85 519 000</b>
<b>Netto finans</b>		<b>-73 145 000</b>	<b>-13 092 000</b>
<b>Ordinært resultat før skattekostnad</b>			
Skattekostnad på ordinært resultat		190 000	3 639 000
<b>Ordinært resultat etter skattekostnad</b>		<b>471 323 000</b>	<b>93 633 000</b>
<b>Årsresultat</b>		<b>471 323 000</b>	<b>93 633 000</b>



Organisasjonsnr: 917 908 923  
BØMMELFJORD AS

## KONSERNBALANSE

<b>Beløp i: NOK</b>	<b>Note</b>	<b>2022</b>	<b>2021</b>
<b>BALANSE - EIENDELER</b>			
<b>Anleggsmidler</b>			
<b>Immaterielle eiendeler</b>			
Utsatt skattefordel		5 278 000	4 621 000
<b>Sum immaterielle eiendeler</b>		<b>5 278 000</b>	<b>4 621 000</b>
<b>Varige driftsmidler</b>			
Tomter, bygninger og annen fast eiendom		219 308 000	120 534 000
Skip, rigger, fly og lignende		1 067 564 000	913 586 000
<b>Sum varige driftsmidler</b>		<b>1 286 872 000</b>	<b>1 034 120 000</b>
<b>Finansielle anleggsmidler</b>			
Investeringer i tilknyttet selskap		201 886 000	215 191 000
Investeringer i aksjer og andeler		32 753 000	187 119 000
Andre langsiktige fordringer		62 743 000	143 853 000
Pensjonsfond		417 000	282 000
Derivater		30 065 000	15 791 000
<b>Sum finansielle anleggsmidler</b>		<b>327 864 000</b>	<b>562 236 000</b>
<b>Sum anleggsmidler</b>		<b>1 620 014 000</b>	<b>1 600 977 000</b>
<b>Omløpsmidler</b>			
<b>Varer</b>			
Varer		14 458 000	10 365 000
<b>Sum varer</b>		<b>14 458 000</b>	<b>10 365 000</b>
<b>Fordringer</b>			
Kundefordringer		161 680 000	154 278 000
Andre fordringer		85 615 000	73 010 000
<b>Sum fordringer</b>		<b>247 295 000</b>	<b>227 288 000</b>
<b>Investeringer</b>			
Markedsbaserte aksjer		383 168 000	390 259 000
Eiendeler holdt for salg		80 696 000	1 022 459 000
<b>Sum investeringer</b>		<b>463 864 000</b>	<b>1 412 718 000</b>
<b>Bankinnskudd, kontanter og lignende</b>			
Bankinnskudd, kontanter og lignende		900 914 000	379 197 000
<b>Sum bankinnskudd, kontanter og lignende</b>		<b>900 914 000</b>	<b>379 197 000</b>



Sum omløpsmidler	1 626 531 000	2 029 568 000
<b>SUM EIENDELER</b>	<b>3 246 545 000</b>	<b>3 630 545 000</b>
<b>BALANSE - EGENKAPITAL OG GJELD</b>		
<b>Egenkapital</b>		
<b>Innskutt egenkapital</b>		
Selskapskapital	45 000 000	45 000 000
Annen innskutt egenkapital	69 476 000	69 476 000
<b>Sum innskutt egenkapital</b>	<b>114 476 000</b>	<b>114 476 000</b>
<b>Opptjent egenkapital</b>		
Annen egenkapital	622 788 000	511 018 000
<b>Sum opptjent egenkapital</b>	<b>622 788 000</b>	<b>511 018 000</b>
Minoritetsinteresser	915 955 000	731 094 000
<b>Sum egenkapital</b>	<b>1 653 219 000</b>	<b>1 356 588 000</b>
<b>Gjeld</b>		
<b>Langsiktig gjeld</b>		
<b>Annen langsiktig gjeld</b>		
Gjeld til kredittinstitusjoner	128 733 000	1 054 897 000
Øvrig langsiktig gjeld	1 099 000	1 056 000
<b>Sum annen langsiktig gjeld</b>	<b>129 832 000</b>	<b>1 055 953 000</b>
<b>Sum langsiktig gjeld</b>	<b>129 832 000</b>	<b>1 055 953 000</b>
<b>Kortsiktig gjeld</b>		
Gjeld til kredittinstitusjoner	989 534 000	94 379 000
Derivater		6 677 000
Leverandørgjeld	59 324 000	68 747 000
Betalbar skatt	775 000	1 768 000
Utbytte	116 000 000	59 800 000
Annen kortsiktig gjeld	185 496 000	145 967 000
Eiendeler holdt for salg	112 365 000	840 666 000
<b>Sum kortsiktig gjeld</b>	<b>1 463 494 000</b>	<b>1 218 004 000</b>
<b>Sum gjeld</b>	<b>1 593 326 000</b>	<b>2 273 957 000</b>
<b>SUM EGENKAPITAL OG GJELD</b>	<b>3 246 545 000</b>	<b>3 630 545 000</b>



Organisasjonsnr: 917 908 923  
BØMMELFJORD AS

NOTEOPPLYSNINGER - SELSKAP - alle poster oppgitt i hele tall

## Note

Antall årsverk i regnskapsåret  
4.60

Sum Beløp

Balanseført verdi 31.12. Varige driftsmidler Immaterielle eiend.

## Konsernregnskap

Morselskapet sitt navn

Forretningskontor for morselskapet

## Begrunnelse for at datterselskap er utelatt fra konsolideringen

Samlet beløp - tilknyttet selskap Årets Fjorårets

Samlet beløp - foretak i samme konsern Årets Fjorårets

Samlet beløp - foretak i samme konsern Årets Fjorårets

Samlet beløp - felles kontrollert virksomhet Årets Fjorårets

Pantstillelse Beløp

Beholdning av egne aksjer Antall Pålydende Andel av aksjek.



Organisasjonsnr: 917 908 923  
BØMMELFJORD AS

NOTEOPPLYSNINGER - KONSERN - alle poster oppgitt i hele tall

## Note

Antall årsverk i regnskapsåret  
483.00

Sum Beløp

Balanseført verdi 31.12. Varige driftsmidler Immaterielle eiend.

## Konsernregnskap

Morselskapet sitt navn

Forretningskontor for morselskapet

## Begrunnelse for at datterselskap er utelatt fra konsolideringen

Samlet beløp - tilknyttet selskap Årets Fjorårets

Samlet beløp - foretak i samme konsern Årets Fjorårets

Samlet beløp - foretak i samme konsern Årets Fjorårets

Samlet beløp - felles kontrollert virksomhet Årets Fjorårets

Pantstillelse Beløp

Beholdning av egne aksjer Antall Pålydende Andel av aksjek.



## List of Signatures Page 1/1

### BFJO Årsmelding 2022.pdf

Name	Method	Signed at
Eidesvik, Tor Olav	BANKID_MOBILE	2023-06-26 12:41 GMT+02
Eike, Thor Harald	BANKID_MOBILE	2023-06-26 12:36 GMT+02
Eidesvik, Borgny	BANKID_MOBILE	2023-06-26 12:08 GMT+02
Eidesvik, Marianne	BANKID	2023-06-26 12:04 GMT+02
Eidesvik, Lauritz	BANKID_MOBILE	2023-06-26 12:00 GMT+02
Eidesvik, Aina	BANKID_MOBILE	2023-06-26 13:28 GMT+02



This file is sealed with a digital signature. The seal is a guarantee for the authenticity of the document.

External reference: 0FC7827DACB14766A3E01E4DAD18308C



**ARSBERETNING**  
**2022**  
**Bømmelfjord AS**

Org.nr. 917 908 923

**Virksomhetens art og hvor den drives**

Selskapet virksomhet er å investere i andre selskaper. Selskapets kontoradresse er i Langevåg i Bømlo Kommune. Selskapet er morselskap i konsernet Bømmelfjord AS.

**Hovedvirksomhet**

Selskapets hovedvirksomhet er å eie 55 % av aksjene i Eidesvik Invest AS, kapitalforvaltning samt investering i andre selskaper. Selskapet eier også MS GÅ PÅ som er et passasjerskip som leies ut til passasjeroppdrag. Selskapet stiftet i 2022 2 nye selskaper som eies 100%. Eidesdalen Utvikling AS, som er et rent eiendomsutviklingsselskap og Bømlo Bygg AS som driver byggevareforretning. Begge selskapene er lokalisert i Langevåg. Selskapet eier 50 % i Fedjedalen Utvikling AS som er et tomteselskap som utvikler tomter i Haugesund og 16,81 % i Animando AS som driver utvikling og produksjon av animasjonsfilmer og musikkformidling. Selskapet eier også mindre aksjeposter i flere selskaper.

Konsernets investeringer er konsentrert innenfor 3 hovedsegmenter:

*Offshore og shipping:*

Hovedinvesteringen innenfor dette segmentet er 59 % eierandel i Eidesvik Offshore ASA. Dette konsernet hadde i 2022 en omsetning på kr 1026,8 mill. (kr 712,5 mill. i 2021) og et resultat på kr 471,3 mill. (kr 93,6 mill. i 2021). Resultatandel fra tilknyttede selskaper og felleskontrollert virksomhet er resultatført med kr 0 mill. Netto finansresultat var for 2022 kr – 72,8 mill.

Videre eier Eidesvik Invest AS 100 % av aksjene i Eidesvik Eiendomsinvest AS som eier 100 % i Viking Dynamic AS.

I tillegg har selskapet og datterselskapene mindre eierandeler, under 10 %, i tre andre skip.

*Eiendom, verksted og basevirksomhet*

Konsernet eier 100% av Bømlo Skipsservice AS som er et skipsreparasjonsverksted på Bømlo. Eidesvik Invest AS eier grunn og bygninger gjennom selskapet Klubben Eiendom AS som leier ut til Bømlo Skipsservice AS.

Konsernselskapet, Eidesvik Eiendomsinvest AS (100%) eide 11,96 % i baseselskapet NorSea Group AS som er det ledende baseselskap-konsernet i Norge med oljeservicebaser fra Stavanger til Hammerfest. Eidesvik Eiendomsinvest AS har i mai 2022 solgt resterende aksjer i NorSea Group AS.

Konsernet eier 100 % av aksjene i AS Langevåg Senter som eier administrasjonsbygg i Langevåg i Bømlo kommune og som er utleid til Eidesvik Offshore ASA. Bømmelfjord AS har fra sommeren 2013 kontorlokaler i dette bygget, og leier lokaler fra Eidesvik Offshore ASA.

Konsernet eier også 72 % av aksjene i Langevåg Bygdatun AS, men velger kun 28 % av styret. Dette selskapet eier kontor-, kafe- og kulturdelen av Langevåg Bygdatun på Bømlo. Dette selskapet er ikke konsolidert da en ikke har bestemmende innflytelse over selskapet.

1



This file is sealed with a digital signature.  
The seal is a guarantee for the authenticity  
of the document.

Document ID:  
0FC7827DACB14766A3E01E4DAD18308C



Videre eier konsernet 40 % i Eldøyane Næringspark AS som er et eiendomsselskap på Stord. Selskapet eier også 50 % av Fedjedalen Utvikling AS. Dette selskapet driver med utvikling av eiendom i Haugesund.

Konsernet eier også 100 % av selskapet Signatur Management AS som selger regnskaps- og økonomitjenester.

Konsernet eier videre 100% av Klubben Eiendom, som er et eiendomsselskap som driver med utleie og utvikling av eiendom i Bømlo Kommune.

Konsernet eier 46,21 % i Sagafjord Sea Farm AS som tidligere var et anlegg for produksjon av torskeyngel på Stord. Fra 2012 er dette selskapet gått over til å bli et eiendomsselskap som leier ut anlegget til andre virksomheter.

#### *Fiskeri:*

Konsernet eier 49 % i Trygvason Fiskeri AS som eier 100 % i Trygvason AS som igjen eier nordsjøtråleren MS Trygvason.

I tillegg til det som er nevnt ovenfor har konsernet en del mindre investeringer som fremgår av notene til regnskapet.

#### **Arbeidsmiljø**

Det er 4 ansatte i morselskapet. Arbeidsmiljøet er godt. Det har ikke vært personskader eller sykefravær i morselskapet i 2022.

I konsernet var det ved utgangen av 2022 totalt 488 (475 i 2021) fast ansatte. Konsernet legger stor vekt på godt arbeidsmiljø og sikkerhet for sine ansatte.

For konsernet med datterselskaper er det et kontinuerlig arbeid med helse, miljø og sikkerhet. Sykefraværet i konsernet var i 2022 på 4,9% som er en nedgang på 3,2 % fra 2021. Det har ikke vært fraværsskader i 2022 i konsernet. Styret vurderer arbeidsmiljøet i konsernet som godt og det legges vekt på likestilling mellom kjønnene og tilrettelegging for folk fra forskjellige kulturer.

I Bømlo Skipsservice AS var sykefraværet på 7,31% i 2022 (6,79% i 2021). Det jobbes kontinuerlig med tiltak for å redusere antall sykedager. Det har ikke forekommet eller blitt rapportert alvorlige arbeidsuhell eller ulykker i løpet av året, som har resultert i store materielle skader eller personskader. Arbeidsmiljøet betraktes som godt, og det iverksettes løpende tiltak for forbedringer.

#### **Åpenhetsloven**

Bømmelfjord As forholder seg til Åpenhetsloven som trådte i kraft 1.juli 2022. Loven pålegger selskapet å foreta aktsomhetsvurderinger for å avdekke hvordan selskapet gjennom sine relasjoner kan ha negativ påvirkning på grunnleggende menneskerettigheter og anstendige arbeidsforhold. Selskapets datterselskap, Eidesvik Invest, har utarbeidet en rapport som redegjør for selskapets arbeid på dette området. Rapporten er tilgjengelig på selskapets kontor.

#### **Ytre miljø**

Selskapets egen virksomhet forurenser ikke det ytre miljø utover utslipp til luft fra passasjerbåten Gå På i sommersesongen. For selskapene i konsernet drives det et aktivt arbeid for å redusere utslipp så mye som mulig ved drift av skip. I den forbindelse har en tatt i bruk LNG som drivstoff for å redusere utslipp av CO<sup>2</sup> og NO<sup>x</sup>. Eidesvik Offshore ASA utgir en egen miljørapport. Konsernet vil fortsette en proaktiv miljøpolitikk i all sin virksomhet.

2



This file is sealed with a digital signature.  
The seal is a guarantee for the authenticity  
of the document.

Document ID:  
0FC7827DACB14766A3E01E4DAD18308C



Verftsindustrien bruker materialer og arbeidsmetoder som kan skade det omkringliggende miljøet, bidra til klimaendringer og påvirke det marine økosystemet. Bømlø Skipsservice har iverksatt en rekke tiltak for å hindre utslipp til vann, jord og luft. Det er blant annet installert solceller på taket på et lagerbygg, landstrømanlegg for båter som ligger til kai og eget rensesystem for spylevann fra båter slik at dette ikke havner i sjø og natur.

## Regnskap og fortsatt drift

Styret mener at forutsetningen om fortsatt drift er til stede og årsregnskapet for 2022 er satt opp under denne forutsetningen.

Selskapets resultatregnskap for 2022 viser et overskudd på kr 143,5 mill. som foreslås disponert som følger:

Avsatt til utbytte	kr	26.000.000
Overføring til annen egenkapital	kr	117.595.884
Sum disponert	kr	<u>143.595.884</u>

Balansen for selskapet viser eiendeler på kr. 412,2 mill. og en egenkapital på kr. 384,7 mill. Den reelle egenkapitalen er betydelig høyere blant annet som følge av at selskapets aksjer i Eidesvik Invest AS er bokført til kr 1,1 mill, mens selskapets andel av bokført egenkapital i dette selskapet ved utgangen av 2022 var kr 221 mill.

Styret mener at den økonomiske situasjon i selskapet er meget tilfredsstillende og at det fremlagte regnskap viser et rettviseende bilde av selskapets og konsernets utvikling, resultat og økonomiske stilling.

Konsernresultatregnskapet viser et overskudd på kr. 471,3 mill. ( kr.93,6 mill. 2021).

Konsernbalansen viser totale eiendeler på kr. 3.246 mill. (kr. 3.630 mill. i 2021) og en egenkapital på kr. 1.653 mill. (kr. 1.356 mill. i 2021).

Styret og daglig leder er tilfreds med driften i 2022 under de rådende markedsforhold i olje- og gasssektoren og mener at det fremlagte regnskap med noter gir et rettviseende bilde av selskapets og konsernets utvikling, resultat og økonomiske stilling.

Som følge av den store nedgangen i oljeprisen fra sommeren 2014 har markedet vært svakt i de fleste segmenter hvor konsernet har sine aktiviteter. For hovedselskapet Eidesvik Offshore ASA har man begynt å se en positiv utvikling i flere segmenter i 2022 og 2023.

NorSea Group AS arbeider også innenfor olje- og gass segmentet. Konsernet hadde en eierandel på 11,96 % i NorSea Group AS. Denne aksjeposten er solgt i juni 2022.

Bømlø Skipsservice AS driver mekanisk verksted i Langevåg på Bømlø. Ordresituasjonen er kortsiktig, men med nytt moderne anlegg, dypvannskai, krankapasitet m.v. mener styret at dette selskapet er godt posisjonert i markedet. Selskapet fikk et underskudd i 2022 på kr 4,3 mill. (kr 4,9 mill. i overskudd i 2021). Selskapet er i sterk vekst og Nord-Europas største båtheis ble satt i drift i mars 2023.

Klubben Eiendom AS eier eiendommer i Hovlandshagen. Selskapet startet i 2021 en storstilt utvikling med blant annet en båthop tilpasset den nye båtheisen til Bømlø Skipsservice AS. Videre har selskapet fullført et kombinert lager- og kontorbygg i samme området i 2022. Bygget er på 1500 m<sup>2</sup>, og ble tatt i bruk høsten 2022.

Investeringen i fiskeri er i det vesentlige en 49 % andel i Trygvason Fiskeri AS som via Trygvason AS eier og driver nordsjøtråleren Trygvason. Selskapet har i 2022 et årsresultat på kr 11,7 mill. (kr 13,1 i 2021). Trygvason AS har fornyet fiskebåten og kjøpt betydelige kvoter de siste årene og er dermed godt rustet for fremtiden.

3



This file is sealed with a digital signature.  
The seal is a guarantee for the authenticity  
of the document.

Document ID:  
0FC7827DACB14766A3E01E4DAD18308C



Selskapet har ikke selv drevet forsknings- og utviklingsarbeid i 2022.

## Styret

Selskapets styre består av 50% kvinner og 50% menn.

## Finansiell risiko

Styret vurderer selskapets likviditetssituasjon som god. Markedsverdien av selskapets aksjer i datterselskapet er betydelig høyere enn bokført verdi. Det er ikke knyttet vesentlig usikkerhet til de fordringer som fremgår av balansen.

Selskapene i konsernet har betydelige inntekter i NOK og EUR. Konsernet er derfor eksponert for fluktuasjoner i valutakurser. For å redusere denne risiko er det etablert kontantstrømsikring ved at deler av konsernselskapenes langsiktige finansiering er etablert i utenlandsk valuta. Det er også inngått avtaler om rentesikring for en betydelig del av konsernets langsiktige gjeld.

## Markedsvurdering

Selskapet har det vesentligste av sine investeringer i tilknytning til olje- og gassektoren. Spesielt for datterselskapet Eidesvik Offshore ASA har det vært en krevende markedssituasjon de siste årene. Gjennom 2022 og så langt i 2023 er trenden at markedet sakte, men sikkert bedrer seg med høyere rater og økt etterspørsel. At miljøvennlige skip i større grad etterspørres, er positivt for selskapet.

**SubSea** og vind markedet har bedret seg i 2022 med flere prosjekter fremmet for investeringsbeslutning. Fra 2023 og fremover forventes det høy aktivitet i dette segmentet.

Selskapet har gjennom 2022 hatt 4 skip i **seismikk-segmentet**, hvor 3 av disse ligger i opplag og er klassifisert som holdt for salg ved årsslutt. Viking Vanquish er solgt og ble levert til nye eiere i mars 2023.

Bømlo den 26. juni 2022

Lauritz Eidesvik  
Styreleder

Marianne Eidesvik  
Nestleder

Borgny Eidesvik  
Styremedlem/daglig leder

Thor Harald Eike  
Styremedlem

Aina Eidesvik  
Styremedlem

Tor Olav Eidesvik  
Styremedlem

4



This file is sealed with a digital signature.  
The seal is a guarantee for the authenticity  
of the document.

Document ID:  
0FC7827DACB14766A3E01E4DAD18308C



Admincontrol

## List of Signatures Page 1/1

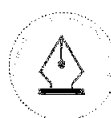

### Konsernregnskap Bømmelfjord 2022 Master endelig.pdf

Name	Method	Signed at
Eike, Thor Harald	BANKID_MOBILE	2023-06-26 12:35 GMT+02
Eidesvik, Borgny	BANKID_MOBILE	2023-06-26 12:05 GMT+02
Eidesvik, Marianne	BANKID	2023-06-26 12:02 GMT+02
Eidesvik, Lauritz	BANKID_MOBILE	2023-06-26 12:00 GMT+02
Eidesvik, Aina	BANKID_MOBILE	2023-06-26 11:59 GMT+02
Eidesvik, Tor Olav	BANKID_MOBILE	2023-06-26 12:41 GMT+02



This file is sealed with a digital signature. The seal is a guarantee for the authenticity of the document.

External reference: 330E21E3425240F8AA293512902B2069



This file is sealed with a digital signature.  
The seal is a guarantee for the authenticity  
of the document.

Document ID:  
330E21E3425240F6AA293512902B2069



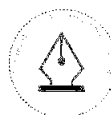
## Resultatregnskap

Bømmelfjord AS

Driftsinntekter og driftskostnader	Note	2022	2021
Salgsinntekt		625 615	162 024
<b>Sum driftsinntekter</b>		<b>625 615</b>	<b>162 024</b>
Varekostnad		851 415	872 451
Lønnskostnad	1	6 921 590	6 128 877
Avskrivning av driftsmidler og immaterielle eiendeler	2	295 200	295 200
Annen driftskostnad	1	2 532 642	1 256 749
<b>Sum driftskostnader</b>		<b>10 600 848</b>	<b>8 553 277</b>
<b>Driftsresultat</b>		<b>-9 975 233</b>	<b>-8 391 253</b>
<b>Finansinntekter og finanskostnader</b>			
Inntekt på investering i datterselskap		165 000 000	22 000 000
Annen renteinntekt		2 077 083	71 667
Annen finansinntekt		3 783 959	10 532 333
Verdiøkning markedsbaserte omløpsmidler	3	0	23 961 736
Verdireduksjon markedsbaserte omløpsmidler	3	14 329 860	0
Reversering av tidl. nedskrivning	4	0	-1 677 154
Annen rentekostnad		35 894	73
Annen finanskostnad		2 924 171	931 921
<b>Resultat av finansposter</b>		<b>153 571 117</b>	<b>57 310 896</b>
Resultat før skattekostnad		143 595 884	48 919 643
Skattekostnad på resultat	5	0	2 785 022
<b>Resultat</b>		<b>143 595 884</b>	<b>46 134 621</b>
<b>Ekstraordinære inntekter og kostnader</b>			
<b>Årsresultat</b>	<b>6</b>	<b>143 595 884</b>	<b>46 134 621</b>
<b>Overføringer</b>			
Avsatt til utbytte		26 000 000	25 000 000
Avsatt til annen egenkapital		117 595 884	21 134 621
<b>Sum overføringer</b>		<b>143 595 884</b>	<b>46 134 621</b>

Bømmelfjord AS

Side 2



This file is sealed with a digital signature.  
The seal is a guarantee for the authenticity  
of the document.

Document ID:  
330E21E3425240F6AA293512902B2069



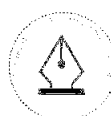
## Balanse

Bømmelfjord AS

Eiendeler	Note	2022	2021
<b>Anleggsmidler</b>			
<b>Immaterielle eiendeler</b>			
<b>Varige driftsmidler</b>			
Skip og flytende installasjoner	2	4 783 660	5 078 860
Driftsløsøre, inventar o.a. utstyr	2	8 069	8 069
<b>Sum varige driftsmidler</b>		<b>4 791 729</b>	<b>5 086 929</b>
<b>Finansielle anleggsmidler</b>			
Investeringer i datterselskap	7	1 244 700	1 184 700
Investeringer i tilknyttet selskap	7	4 784 645	3 757 126
Investeringer i aksjer og andeler	4	20 130 984	13 940 959
Andre langsiktige fordringer	8	14 760 239	4 090 172
<b>Sum finansielle anleggsmidler</b>		<b>40 920 568</b>	<b>22 972 957</b>
<b>Sum anleggsmidler</b>		<b>45 712 297</b>	<b>28 059 886</b>

Bømmelfjord AS

Side 3



This file is sealed with a digital signature.  
The seal is a guarantee for the authenticity  
of the document.

Document ID:  
330E21E3425240F6AA293512902B2069



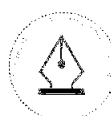
## Balanse

Bømmelfjord AS

	Note	2022	2021
<b>Omløpsmidler</b>			
Lager av varer og annen beholdning	9	2 268 999	2 220 561
<b>Fordringer</b>			
Kundefordringer		115 841	1 620
Andre kortsiktige fordringer		2 919 362	2 993 750
Konsernfordringer	10	110 000 000	22 000 000
<b>Sum fordringer</b>		<b>113 035 203</b>	<b>24 995 370</b>
<b>Investeringer</b>			
Markedsbaserte aksjer	3	219 237 118	162 956 624
Markedsbaserte obligasjoner	3	1 000 700	1 009 800
Andre markedsbaserte finansielle instrumenter	3	0	73 049 933
<b>Sum investeringer</b>		<b>220 237 818</b>	<b>237 016 356</b>
Bankinnskudd, kontanter o.l.	11	30 961 729	713 784
<b>Sum omløpsmidler</b>		<b>366 503 750</b>	<b>264 946 071</b>
<b>Sum eiendeler</b>		<b>412 216 047</b>	<b>293 005 957</b>

Bømmelfjord AS

Side 4



This file is sealed with a digital signature.  
The seal is a guarantee for the authenticity  
of the document.

Document ID:  
330E21E3425240F6AA293512902B2069



## Balanse

Bømmelfjord AS

Egenkapital og gjeld	Note	2022	2021
<b>Egenkapital</b>			
<b>Innskutt egenkapital</b>			
Aksjekapital	12	45 000 000	45 000 000
Overkurs		66 954 724	66 954 724
Annen innskutt egenkapital		2 521 263	2 521 263
<b>Sum innskutt egenkapital</b>		<b>114 475 987</b>	<b>114 475 987</b>
<b>Opptjent egenkapital</b>			
Annen egenkapital		270 235 008	152 639 124
<b>Sum opptjent egenkapital</b>		<b>270 235 008</b>	<b>152 639 124</b>
<b>Sum egenkapital</b>	<b>6</b>	<b>384 710 995</b>	<b>267 115 111</b>
<b>Gjeld</b>			
<b>Kortsiktig gjeld</b>			
Leverandørgjeld		156 079	12 631
Skyldig offentlige avgifter		523 649	377 883
Utbytte	6	26 000 000	25 000 000
Annen kortsiktig gjeld		825 324	500 332
<b>Sum kortsiktig gjeld</b>		<b>27 505 052</b>	<b>25 890 846</b>
<b>Sum gjeld</b>		<b>27 505 052</b>	<b>25 890 846</b>
<b>Sum egenkapital og gjeld</b>		<b>412 216 047</b>	<b>293 005 957</b>

Bømlo, 26.06. 2023  
Styret i Bømmelfjord AS

\_\_\_\_\_  
Lauritz Eidesvik  
styreleder

\_\_\_\_\_  
Marianne Eidesvik  
nestleder

\_\_\_\_\_  
Thor Harald Eike  
styremedlem

\_\_\_\_\_  
Aina Eidesvik  
styremedlem

\_\_\_\_\_  
Tor Olav Eidesvik  
styremedlem

\_\_\_\_\_  
Borgny Eidesvik  
styremedlem/daglig leder

Bømmelfjord AS

Side 5



This file is sealed with a digital signature.  
The seal is a guarantee for the authenticity  
of the document.

Document ID:  
330E21E3425240F6AA293512902B2069



## Indirekte kontantstrøm

Bømmelfjord AS

	Note	2022	2021
<b>Kontantstrømmer fra operasjonelle aktiviteter</b>			
Resultat før skattekostnad		143 595 884	48 919 643
Ordinære avskrivninger		295 200	295 200
Endring i varelager		-48 438	-933 896
Endring i kundefordringer		-114 221	-1 620
Endring i leverandørgjeld		143 449	-8 613
Endring i verdiregulering (finansielle instrumenter)		14 329 860	-23 961 736
Endring i fordring på utbytte		-110 000 000	-22 000 000
Endring i andre tidsavgrensingsposter		545 145	-1 185 096
<b>Netto kontantstrøm fra operasjonelle aktiviteter</b>		<b>48 746 878</b>	<b>1 123 881</b>
<b>Kontantstrømmer fra investeringsaktiviteter</b>			
Utbetaling av utlån		10 670 067	10 670 067
Innbetalinger ved salg av aksjer og andeler		53 635 005	120 077 718
Utbetalinger ved kjøp av aksjer og andeler		1 087 519	86 968 037
Utbetalinger ved kjøp av andre investeringer		57 376 352	0
<b>Netto kontantstrøm fra investeringsaktiviteter</b>		<b>-15 498 933</b>	<b>22 439 614</b>
<b>Kontantstrømmer fra finansieringsaktiviteter</b>			
Innbetalinger av utbytte		22 000 000	22 000 000
Utbetalinger av utbytte		25 000 000	17 000 000
<b>Netto kontantstrøm fra finansieringsaktiviteter</b>		<b>-3 000 000</b>	<b>5 000 000</b>
Netto endring i kontanter og kontantekvivalenter		30 247 945	28 563 495
Beh. av kont. og kontantekvivalenter ved per. begynnel:		713 784	15 115 226
<b>Beh. av kont. og kontantekvivalenter ved per. slutt</b>		<b>30 961 729</b>	<b>43 678 722</b>

Bømmelfjord AS

Side 6



This file is sealed with a digital signature.  
The seal is a guarantee for the authenticity  
of the document.

Document ID:  
330E21E3425240F6AA293512902B2069

## Regnskapsprinsipper

Årsregnskapet er satt opp i samsvar med regnskapslovens bestemmelser og god regnskapsskikk.

### Inntekter

Inntektsføring ved salg av varer skjer på leveringstidspunktet. Tjenester inntektsføres etter hvert som de leveres.

### Skatt

Skattekostnaden i resultatregnskapet omfatter både periodens betalbare skatt og endring i utsatt skatt. Utsatt skatt er beregnet med 22 % på grunnlag av de midlertidige forskjeller som eksisterer mellom regnskapsmessige og skattemessige verdier, samt ligningsmessig underskudd til fremføring ved utgangen av regnskapsåret. Skatteøkende og skattereduserende midlertidige forskjeller som reverserer eller kan reverseres i samme periode er utlignet og nettoført. Netto utsatt skattefordel balanseføres i den grad det er sannsynlig at denne kan bli utnyttet.

### Klassifisering og vurdering av anleggsmidler

Anleggsmidler omfatter eiendeler bestemt til varig eie og bruk. Anleggsmidler er vurdert til anskaffelseskost, fratrukket avskrivninger og nedskrivninger. Langsiktig gjeld balanseføres til nominelt beløp på transaksjonstidspunktet.

Varige driftsmidler balanseføres og avskrives over driftsmidlets økonomiske levetid. Vesentlige driftsmidler som består av flere betydelige komponenter med ulik levetid er dekomponert med ulik avskrivningstid for de ulike komponentene. Direkte vedlikehold av driftsmidler kostnadsføres løpende under driftskostnader, mens påkostninger eller forbedringer tillegges driftsmidlets kostpris og avskrives i takt med driftsmidlet. Varige driftsmidler nedskrives til gjenvinnbart beløp ved verdifall som forventes ikke å være forbigående. Gjenvinnbart beløp er det høyeste av netto salgsverdi og verdi i bruk. Verdi i bruk er nåverdi av fremtidige kontantstrømmer knyttet til eiendelen. Nedskrivningen reverseres når grunnlaget for nedskrivningen ikke lenger er til stede.

### Klassifisering og vurdering av omløpsmidler

Omløpsmidler og kortsiktig gjeld omfatter normalt poster som forfaller til betaling innen ett år etter balansedagen, samt poster som knytter seg til varekretsløpet. Omløpsmidler vurderes til laveste verdi av anskaffelseskost og virkelig verdi. Kortsiktig gjeld balanseføres til nominelt beløp på transaksjonstidspunktet.

### Datterselskap og tilknyttet selskap

Datterselskap og tilknyttede selskaper vurderes etter kostmetoden i selskapsregnskapet. Investeringen er vurdert til anskaffelseskost for aksjene med mindre nedskrivning har vært nødvendig. Det er foretatt nedskrivning til virkelig verdi når verdifall skyldes årsaker som ikke kan forventes å være forbigående og det må anses nødvendig etter god regnskapsskikk. Nedskrivninger er reversert når grunnlaget for nedskrivning ikke lenger er til stede.

Utbytte og andre utdelinger fra datterselskap er inntektsført samme år som det er avsatt i givers regnskap. Overstiger utbytte / konsemdraget andelen av opptjent resultat etter anskaffelsestidspunktet, representerer den overskytende del tilbakebetaling av investert kapital, og utdelingene er fratrukket investeringens verdi i balansen til morselskapet.

### Varer

Varer er vurdert til det laveste av anskaffelseskost og netto salgsverdi. Netto salgsverdi er estimert salgspris ved ordinær drift etter fradrag for beregnede nødvendige utgifter for gjennomføring av salget. Anskaffelseskost inkluderer utgifter påløpt ved anskaffelse av varene og kostnader for å bringe varene til nåværende plassering og tilordnes ved bruk av FIFO - prinsippet.

### Fordringer

Kundefordringer og andre fordringer oppføres til pålydende etter fradrag for avsetning til forventet tap. Avsetning til tap gjøres på grunnlag av en individuell vurdering av de enkelte fordringene. For øvrige kundefordringer utføres en uspesifisert avsetning for å dekke forventet tap på krav.

### Kortsiktige plasseringer

Kortsiktige plasseringer (aksjer og andeler vurdert som omløpsmidler) vurderes til laveste av anskaffelseskost og virkelig verdi på balansedagen. Mottatt utbytte og andre utdelinger fra selskapene inntektsføres som annen finansinntekt.



This file is sealed with a digital signature.  
The seal is a guarantee for the authenticity  
of the document.

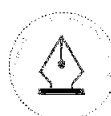
Document ID:  
330E21E3425240F8AA293512902B2069



Markedsbaserte finansielle instrumenter som inngår i en investeringsportefølje med tanke på videresalg vurderes til virkelig verdi på balansedagen. Endring i verdi resultatføres som en finansinntekt eller finanskostnad.

**Kontantstrømoppstilling**

Kontantstrømoppstillingen er utarbeidet etter den indirekte metoden. Kontanter og kontantekvivalenter omfatter kontanter, bankinnskudd og andre kortsiktige, likvide plasseringer.



This file is sealed with a digital signature.  
The seal is a guarantee for the authenticity  
of the document.

Document ID:  
330E21E3425240F6AA293512902B2069



## Note 1 Lønnskostnader og ytelser, godtgjørelser til daglig leder, styret og revisor

Lønnskostnader	2022	2021
Lønninger	5 662 031	5 068 190
Arbeidsgiveravgift	716 286	583 214
Pensjonskostnader	436 912	409 899
Andre ytelser	106 361	67 574
<b>Sum</b>	<b>6 921 590</b>	<b>6 128 877</b>

Selskapet har i 2022 sysselsatt 4,6 årsverk.

### Pensjonsforpliktelser

Selskapet er pliktig til å ha tjenestepensjonsordning etter lov om obligatorisk tjenestepensjon. Selskapets pensjonsordninger tilfredsstiller kravene i denne lov.

Ytelser til ledende personer	Daglig leder	Styret
Lønn	1 432 629	4 133 556
Pensjonskostnader	110 509	326 375
Annen godtgjørelse	30 379	69 816
<b>Sum</b>	<b>1 573 517</b>	<b>4 529 747</b>

Det er ikke gitt lån/sikkerhetsstillelse til daglig leder eller andre ledende personer.

### Revisor

Kostnadsført revisjonshonorar for 2022 utgjør kr 279 313 eks. mva  
Hvorav honorar for andre tjenester utgjør kr 44 750 eks. mva.

## Note 2 Anleggsmidler

	Skip, rigger, fly ol.	Driftsløsøre, inventar ol.	Sum
Anskaffelseskost pr. 01.01.22	30 665 820	986 294	31 652 114
= Anskaffelseskost 31.12.22	<b>30 665 820</b>	<b>986 294</b>	<b>31 652 114</b>
Akkumulerte avskrivninger 31.12.22	2 581 223	978 225	3 559 448
+ Akkumulerte nedskrivninger 31.12.22	23 300 937		23 300 937
= Av- og nedskrivninger pr. 31.12.22	25 882 160	978 225	26 860 385
= Bokført verdi 31.12.22	<b>4 783 660</b>	<b>8 069</b>	<b>4 791 729</b>
Årets ordinære avskrivninger	295 200		295 200
Økonomisk levetid	20 år	5 år	

Fartøyet "GÅ PÅ" er ved årsslutt bokført til antatt salgspris.



This file is sealed with a digital signature.  
The seal is a guarantee for the authenticity  
of the document.

Document ID:  
330E21E3425240F8AA293512902B2069



## Note 3 Markedsbaserte omløpsmidler

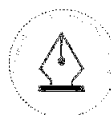
Omløpsmidler	Anskaffelseskost	Markedsverdi	Periodens resultatførte verdiendring
Markedsbaserte aksjer	164 566 431	219 237 118	13 320 060
Markedsbaserte obligasjoner	1 000 000	1 000 700	1 009 800
<b>Sum markedsbaserte aksjer</b>	<b>165 566 431</b>	<b>220 237 818</b>	<b>14 329 860</b>

## Note 4 Aksjer og andeler i andre foretak m.v.

	Eierandel	Anskaffelses-kost	Balanseført verdi
<b>Anleggsmidler</b>			
Animando AS*	16,81 %	10 999 906	708 060
Prosjektinvestering**		6 700 000	1 000 000
The Viking Planet AS	1,53 %	4 500 000	4 500 000
Sky of Norway AS	8,69 %	2 014 265	2 014 265
Sandnes Offentlige Eiendom AS	3,19 %	2 999 992	2 729 993
DNB PE V (IS) AS	-	4 902 273	4 902 273
NLE AS	10,023 %	2 276 675	2 276 675
Runwell AS	0,0079 %	999 722	999 722
Muybridge AS	0,06 %	999 997	999 997
<b>Sum</b>		<b>36 392 830</b>	<b>20 130 985</b>

\*Aksjeposten i Animando AS var nedskrevet med kr. 10 291 846 i 2019.

\*\*Bømmelfjord AS investerte i 2016 i et filmprosjekt i Animando AS hvor avkastningen på investeringen vil avhenge av prosjektets suksess og fordeles i henhold til en forhåndsdefinert fordelingsnøkkel. Prosjektet ble nedskrevet med kr. 5 700 000 i 2016. I 2021 ble nedskrivningen reversert med kr 1 677 154.



This file is sealed with a digital signature.  
The seal is a guarantee for the authenticity  
of the document.

Document ID:  
330E21E3425240F6AA293512902B2069



## Note 5 Skatt

<b>Årets skattekostnad</b>	<b>2022</b>	<b>2021</b>
Resultatført skatt på ordinært resultat:		
Betalbar skatt	0	0
Endring i utsatt skattefordel	0	2 785 022
<b>Skattekostnad ordinært resultat</b>	<b>0</b>	<b>2 785 022</b>

Skattepliktig inntekt:		
Resultat før skatt	143 595 884	48 919 643
Permanente forskjeller	-149 153 588	-52 356 984
Endring i midlertidige forskjeller	267 554	260 643
<b>Skattepliktig inntekt</b>	<b>-5 290 150</b>	<b>-3 176 698</b>

Betalbar skatt i balansen:		
Betalbar skatt på årets resultat	0	0
<b>Sum betalbar skatt i balansen</b>	<b>0</b>	<b>0</b>

Beregning av effektiv skattesats		
Resultat før skatt	143 595 884	48 919 643
Beregnet skatt av resultat før skatt	31 591 094	10 762 321
Skatteeffekt av permanente forskjeller	-32 813 789	-11 518 536
<b>Sum</b>	<b>-1 222 695</b>	<b>-756 215</b>
Effektiv skattesats	-0,9 %	-1,5 %

Skatteeffekten av midlertidige forskjeller og underskudd til fremføring som har gitt opphav til utsatt skatt og utsatte skattefordeler, spesifisert på typer av midlertidige forskjeller

	<b>2022</b>	<b>2021</b>	<b>Endring</b>
Varige driftsmidler	4 673 078	4 940 632	267 554
<b>Sum</b>	<b>4 673 078</b>	<b>4 940 632</b>	<b>267 554</b>
Aksjer og andre verdipapirer	2 792 429	3 799 297	1 006 868
Inntektsført avsatt utbytte	3 300 000	660 000	-2 640 000
Akkumulert fremførbart underskudd	-28 261 077	-22 970 927	5 290 150
Inngår ikke i beregningen av utsatt skatt	17 495 569	13 570 998	-3 924 571
<b>Grunnlag for utsatt skattefordel</b>	<b>0</b>	<b>0</b>	<b>1</b>
<b>Utsatt skattefordel (22 %)</b>	<b>0</b>	<b>0</b>	<b>0</b>

I henhold til God regnskapsskikk for små foretak balanseføres ikke utsatt skattefordel.

Med bakgrunn i sannsynliggjort fremtidig skattemesig inntjening bokføres ikke utsatt skattefordel.



This file is sealed with a digital signature.  
The seal is a guarantee for the authenticity  
of the document.

Document ID:  
330E21E3425240F8AA293512902B2069



## Note 6 Egenkapital

	Aksjekapital	Overkurs	Annen Innskutt egenkapital	Annen egenkapital	Sum egenkapital
Pr. 31.12.2021	45 000 000	66 954 724	2 521 263	152 639 124	267 115 111
<b>Pr 01.01.2022</b>	<b>45 000 000</b>	<b>66 954 724</b>	<b>2 521 263</b>	<b>152 639 124</b>	<b>267 115 111</b>
Årets resultat				143 595 884	143 595 884
Avsatt utbytte			0	-26 000 000	-26 000 000
<b>Pr 31.12.2022</b>	<b>45 000 000</b>	<b>66 954 724</b>	<b>2 521 263</b>	<b>270 235 008</b>	<b>384 710 995</b>

## Note 7 Datterselskap og tilknyttet selskap

	Kontor-kommune	Eier-andel	Anskaffelses kost	Balanseført verdi	Egenkapital	Resultat
<b>DS</b>						
Eidesvik Invest AS	Bømlo	55,0 %	1 161 600	1 184 700	401 834 398	123 354 351
Eidesdalen Utvikling AS	Bømlo	100 %	30 000	30 000	8 421	-21 579
Bømlo Bygg AS	Bømlo	100 %	30 000	30 000	-547 996	-577 996
<b>Sum</b>			<b>1 221 600</b>	<b>1 244 700</b>	<b>401 294 823</b>	<b>123 332 772</b>

## TS

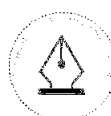
Langevåg Bygdatun AS	Bømlo	14,7 %	840 001	840 001	10 867 453	-532 682
Captain Sigs Baits	Skudeneshavn	30,1 %	967 519	967 519	673 559	-1 205 676
Flow Ventures 1 AS	Haugesund	20 %	60 000	60 000	238 000	-62 000
Flow Ecosystem AS	Haugesund	25 %	370 125	370 125	222 000	89 000
Fedjedalen Utvikling AS	Haugesund	50 %	2 547 000	2 547 000	-136 505	-1 011 012
<b>Sum</b>			<b>4 784 645</b>	<b>4 784 645</b>	<b>11 864 507</b>	<b>-2 722 370</b>

Andelen av stemmene i datterselskap og tilknyttede selskap er den samme som eierandelen, med unntak av Langevåg Bygdatun hvor eierandelen er 14,7% mens stemmeandelen er 34,3%.

## Note 8 Andre langsiktige fordringer

Andre langsiktige fordringer	2022	2021
Lån til Fedjedalen Utvikling AS	6 330 975	2 444 168
Lån til Eidesdalen Utvikling AS	4 550 000	
Lån til Bømlo Bygg AS	3 000 000	
Lån til JTB Olsen AS	312 597	633 746
Lån til Flow Ventures 1 AS	566 667	
<b>Sum</b>	<b>14 760 239</b>	<b>3 077 914</b>

Det foreligger låneavtale på alle lånene.



This file is sealed with a digital signature.  
The seal is a guarantee for the authenticity  
of the document.

Document ID:  
330E21E3425240F6AA293512902B2069



## Note 9 Varer

	2022	2021
Lager av varer under tilvirkning	2 268 999	2 220 561
<b>Sum</b>	<b>2 268 999</b>	<b>2 220 561</b>

Varelageret består av tomter for videresalg

## Note 10 Mellomværende med konsernselskap

Konsernfordringer	2022	2021
Tilgode utbytte	110 000 000	22 000 000
<b>Sum</b>	<b>110 000 000</b>	<b>22 000 000</b>

## Note 11 Bankinnskudd

Innestående midler på skattetrekkskonto (bundne midler) er på kr. 115 661.

## Note 12 Aksjonærer

Aksjekapitalen i Bømmelfjord AS pr. 31.12 består av følgende aksjeklasser:

	Antall	Pålydende	Bokført
A-aksjer	20	450 000	9 000 000
B-aksjer	80	450 000	36 000 000
<b>Sum</b>	<b>100</b>	<b>100</b>	<b>45 000 000</b>

## Eierstruktur

De største aksjonærene i % pr. 31.12 var:

	A-aksjer	B-aksjer	Sum	Eierandel	Stemmeandel
AVINA AS	0	20	20	20%	10%
BØMELHUK AS	0	20	20	20%	10%
BØMMELFJORD HOLDING AS	20	0	20	20%	60%
MOHANA AS	0	20	20	20%	10%
RADAR AS	0	20	20	20%	10%
<b>Totalt antall aksjer</b>	<b>20</b>	<b>80</b>	<b>100</b>	<b>100%</b>	<b>100</b>

A-aksjene har fortrinnsrett til utbytte fra selskapet på inntil MNOK 3. Utbytte utover dette tilfaller A- og B-aksjene med lik andel.



This file is sealed with a digital signature.  
The seal is a guarantee for the authenticity  
of the document.

Document ID:  
330E21E3425240F6AA293512902B2069



## Bømmelfjord AS Konsolidert oppstilling av totalresultat (NOK 1 000)

	Note	2022 1.1 - 31.12	2021 1.1 - 31.12
Fraktinntekter		634 722	569 481
Andre inntekter	4	392 063	143 005
<b>Sum driftsinntekter</b>	5	<b>1 026 785</b>	<b>712 486</b>
Varekostnad		54 766	73 885
Personalkostnader	6	356 133	315 510
Andre driftskostnader	7	137 700	148 795
<b>Sum driftskostnader</b>		<b>548 598</b>	<b>538 190</b>
<b>Driftsresultat før avskrivninger</b>		<b>478 186</b>	<b>174 296</b>
Ordinære avskrivninger	8	142 765	207 729
Nedskrivning av varige driftsmidler	8	-209 237	-143 797
<b>Driftsresultat før resultat fra felles kontrollert virksomhet</b>		<b>544 658</b>	<b>110 364</b>
Resultat fra tilknyttede selskap	9	9 341	10 373
Resultat fra felles kontrollert virksomhet	9	-9 644	-5 916
<b>Driftsresultat</b>		<b>544 356</b>	<b>114 821</b>
Finansinntekter	10	100 095	67 970
Finanskostnader	10	-107 611	-48 045
Netto agio -disagio	10	-65 328	-37 474
<b>Netto finansresultat</b>		<b>-72 844</b>	<b>-17 549</b>
<b>Resultat før skattekostnad</b>		<b>471 512</b>	<b>97 271</b>
Skattekostnad	11	-190	-3 639
<b>Årsresultat</b>		<b>471 323</b>	<b>93 633</b>
Tilordnet Årsresultat:			
Avsatt til utbytte		161 000	59 800
Overført til/fra opptjent egenkapital		310 323	33 833
Sum overføringer og disponeringer		471 323	93 633
Årets resultat som tilfaller morselskapets aksjonærer Ikke - kontrollerende eierinteresser	9	149 418 321 905	47 567 46 066
<b>Årsresultat</b>		<b>471 323</b>	<b>93 633</b>
Resultat per aksje for den del av årsresultatet som er tilordnet morselskapets aksjonærer:	10	1 494,18	475,67



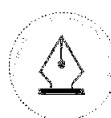
This file is sealed with a digital signature.  
The seal is a guarantee for the authenticity  
of the document.

Document ID:  
330E21E3425240F68AA293512902B2069



## Bømmelfjord AS Konsolidert oppstilling av finansiell stilling (NOK 1 000)

	Note	31.12.2022	31.12.2021
<b>EIENDELER</b>			
<b>Anleggsmidler</b>			
Utsatt skattefordel	11	5 278	4 621
Skip	8	1 067 564	913 586
Bygninger, tomter og andre driftsmidler	8	219 308	120 534
Investeringer i tilknyttede/felleskontrollert virksomhet	9	201 886	215 191
Aksjer	21	32 753	187 119
Pensjonsfond	27	417	282
Andre langsiktige fordringer	13	62 743	143 855
Derivater		30 065	15 791
<b>Sum anleggsmidler</b>		<b>1 620 015</b>	<b>1 600 977</b>
<b>Omløpsmidler</b>			
Varelager		14 458	10 365
Kundefordringer	14	161 680	154 278
Derivater	23	0	0
Andre omløpsmidler	15	85 615	73 010
Aksjer/obligasjoner i handelsportefølje	23	383 168	390 259
Andre aksjeinvesteringer		0	0
Kontanter og kontantekvivalenter	16	900 914	379 197
<b>Sum omløpsmidler</b>		<b>1 545 835</b>	<b>1 007 107</b>
<b>Eiendeler holdt for salg</b>		<b>80 695</b>	<b>1 022 459</b>
<b>Sum eiendeler</b>		<b>3 246 545</b>	<b>3 630 545</b>



This file is sealed with a digital signature.  
The seal is a guarantee for the authenticity  
of the document.

Document ID:  
330E21E3425240F8AA293512902B2069



## Bømmelfjord AS Konsolidert oppstilling av finansiell stilling (NOK 1 000)

	Note	31.12.2022	31.12.2021
<b>EGENKAPITAL OG GJELD</b>			
<b>Egenkapital</b>			
<i>Egenkapital tilordnet selskapets aksjonærer:</i>			
Aksjekapital	17	45 000	45 000
Annen innskutt egenkapital	18	69 476	69 476
Omregningsdifferanser	18	0	0
Annen egenkapital	18	622 788	511 018
Sum egenkapital majoritetsaksjonærer		737 264	625 494
Ikke kontrollerende eierinteresser	18	915 955	731 094
<b>Sum egenkapital</b>		<b>1 653 220</b>	<b>1 356 587</b>
<b>Gjeld</b>			
<b>Langsiktig gjeld</b>			
Rentebærende gjeld	20	128 733	1 054 897
Pensjonsforpliktelse	27	0	0
Utsatt skatt	11	0	0
Andre langsiktige forpliktelser		1 099	1 056
Derivater		0	0
<b>Sum langsiktig gjeld</b>		<b>129 831</b>	<b>1 055 953</b>
<b>Kortsiktig gjeld</b>			
Kortsiktig rentebærende gjeld	20	989 534	94 379
Derivater		0	6 677
Leverandørgjeld	3	59 324	68 747
Betalbar skatt	11	775	1 768
Avsatt utbytte		116 000	59 800
Annen kortsiktig gjeld	19	185 495	145 969
<b>Sum kortsiktig gjeld</b>		<b>1 351 129</b>	<b>377 339</b>
<b>Gjeld relatert til eiendeler holdt for salg</b>		<b>112 365</b>	<b>840 666</b>
<b>Sum gjeld</b>		<b>1 593 325</b>	<b>2 273 958</b>
<b>Sum egenkapital og gjeld</b>		<b>3 246 545</b>	<b>3 630 545</b>

Bømlo, 26.06.2023

Lauritz Eidesvik  
Styreleder

Marianne Eidesvik  
Nestleder

Aina Eidesvik  
Styremedlem

Borgny Eidesvik  
Styremedlem/ Daglig leder

Thor Harald Elke  
Styremedlem

Tor Olav Eidesvik  
Styremedlem



This file is sealed with a digital signature.  
The seal is a guarantee for the authenticity  
of the document.

Document ID:  
330E21E3425240F6AA293512902B2069



**Bømmelfjord AS**  
**Konsolidert kontantstrømoppstilling**  
(NOK 1 000)

	2022	2021
<b>Kontantstrøm fra operasjonelle aktiviteter</b>		
Resultat før skattekostnad	471 512	97 272
Periodens betalte skatt	-135	-2 791
Tap/gevinst ved salg av anleggsmidler	0	0
Avskrivninger, nedskrivninger og endring aktivert periodisk vedlikehold	142 765	207 729
Nedskrivning av anleggsaksjer	-209 237	-143 797
Endring kundefordringer, leverandørgjeld og beholdninger	-20 918	-21 645
Gevinst/tap ved salg av aksjer og andeler	0	0
Endringer pensjonsmidler og forpliktelser	0	0
Effekt av valutajusteringer	0	0
Poster klassifisert som investering og finansieringsaktiviteter	6 666	-32 988
Endring i andre tidsavgrensninger	-63 174	-231
<b>Netto kontantstrømmer fra operasjonelle aktiviteter</b>	<b>A</b> <b>327 480</b>	<b>104 501</b>
<b>Kontantstrømmer fra investeringsaktiviteter</b>		
Innbetaling ved salg av varige driftsmidler	963 243	22 440
Utbetaling ved kjøp av varige driftsmidler	-207 759	-122 947
Utbetaling ved kjøp av aksjer	-9 818	-86 968
Inn/utbetaling av aksjonærlån	104 000	7 005
Innbetaling ved salg av aksjer	148 305	322 421
Utbetaling ved kjøp av andre investeringer	0	-1
Mottatt utbytte	15 377	7 750
<b>Netto kontantstrømmer fra investeringsaktiviteter</b>	<b>B</b> <b>1 013 348</b>	<b>149 699</b>
<b>Kontantstrømmer fra finansieringsaktiviteter</b>		
<b>Innbetaling fra minoriteten</b>	<b>0</b>	<b>0</b>
Nedbetaling av kortsiktig gjeld		0
Innbetaling av langsiktig gjeld	75 282	11 800
Nedbetaling av langsiktig gjeld	-743 583	-382 252
Innbetaling av langsiktig fordring	0	0
Utbetaling av renter på langsiktig gjeld	-91 009	0
Utbetaling av utbytte	-59 800	-36 602
<b>Netto kontantstrømmer fra finansieringsaktiviteter</b>	<b>C</b> <b>-819 110</b>	<b>-407 054</b>
<b>Netto økning (reduksjon) i kontanter og kontantekvivalenter</b>	<b>A+B+C</b> <b>521 717</b>	<b>-152 854</b>
<b>Kontanter og kontantekvivalenter i begynnelsen av året</b>	<b>379 197</b>	<b>532 052</b>
<b>Kontanter og kontantekvivalenter ved årets slutt</b>	<b>900 914</b>	<b>379 197</b>



This file is sealed with a digital signature.  
The seal is a guarantee for the authenticity  
of the document.

Document ID:  
330E21E3425240F6AA293512902B2069



## Bømmelfjord AS - NOTER TIL KONSERNREGNSKAPET 2022

### Note 1 Generell informasjon

Bømmelfjord AS (selskapet) sammen med sine datterselskap (samlet konsernet) tilbyr sine tjenester innenfor den maritime sektor, og har virksomhet fordelt over flere segment. Hovedsegmentene til virksomheten er seismikk-, subsea- og plattformfartøy-tjenester. Konsernet har sine skip lokalisert over store deler av verden.

#### Oversikt over konsernforhold:

Firma:	Forretningskontor:	Eierandel:
Eidesvik Invest AS	Bømlo	55%
Klubben Eiendom AS	Bømlo	100%
Signatur Management AS	Bømlo	100%
Eidesvik Offshore ASA*	Bømlo	60%
Eidesvik Eiendomsinvest AS	Bømlo	100%
Eidesvik Skipsandel 1 AS	Bømlo	100%
Bømlo Skipsservice AS	Bømlo	100%
AS Langevåg Senter	Bømlo	100%
Bømmelhavn AS	Bømlo	100%
Viking Dynamic AS	Bømlo	92%
Eidesdalen Utvikling AS	Bømlo	100%
Bømlo Bygg AS	Bømlo	100%

\*Eidesvik Offshore ASA består av:

Firma:	Forretningskontor:	Eierandel:
Eidesvik Shipping AS	Bømlo	100%
Eidesvik AS	Bømlo	100%
Eidesvik MPSV AS	Bømlo	100%
Eidesvik Shipping International AS	Bømlo	100%
Eidesvik Subsea Vessels AS	Bømlo	100%
Eidesvik Management AS	Bømlo	100%
Eidesvik Maritime AS	Bømlo	100%
Eidesvik Neptun AS	Bømlo	74,75%
Eidesvik Neptun II AS	Bømlo	74,75%
Eidesvik Supply AS	Bømlo	100%
Hordaland Maritime Miljøsekskap AS	Bømlo	91%
Norsk Rederihelsetjeneste AS	Bømlo	100%
Eidesvik Shipping II AS	Bømlo	100%
Eidesvik UK LTD	Bømlo	100%
Eidesvik Shipping Mexico	Bømlo	PE



This file is sealed with a digital signature.  
The seal is a guarantee for the authenticity  
of the document.

Document ID:  
330E21E3425240F6AA293512902B2069

## Note 2 Regnskapsprinsipper

Nedenfor beskrives de viktigste regnskapsprinsippene som er benyttet ved utarbeidelsen av konsernregnskapet. Disse prinsippene er benyttet på samme måte i alle perioder som er presentert, dersom ikke annet fremgår av beskrivelsen.

### 2.1 Hovedprinsipper

Konsernregnskapet for konsernet Bømmelfjord AS er utarbeidet iht. norsk regnskapslov og god regnskapskikk.

Alle beløp presenteres i norske kroner (NOK), og er avrundet til hele tusen, med mindre annet er angitt.

En eiendel er presentert som kortsiktig hvis den forventes realisert innen tolv måneder fra balansedagen som en del av ordinær drift, om det er en eiendel som er eiet med kjøp og salg som hovedformål, eller om det er kontanter eller kontantekvivalenter.

Gjeld er presentert som kortsiktig dersom det ikke foreligger en ubetinget rett til å utsette betaling minst tolv måneder fra balansedagen, eller det er en gjeld som har kjøp og salg som hovedformål. Langsiktig gjeld reklassifiseres til kortsiktig gjeld når det er 12 måneder igjen til forfall. Det samme gjelder første års avdrag på langsiktig gjeld som forfaller innen tolv måneder fra balansedagen.

Kontantstrømoppstilling utarbeides etter den indirekte metoden.

### 2.2 Konsolideringsprinsipper

Konsernregnskapet består av regnskapene til Bømmelfjord AS og dets datterselskap pr 31. desember hvert år. Andeler i felleskontrollert virksomhet og tilknyttede selskaper regnskapsføres etter egenkapitalmetoden.

#### a) Datterselskaper

Datterselskaper er alle enheter der konsernet har bestemmende innflytelse på enhetens finansielle og operasjonelle strategi, normalt gjennom eie av mer enn halvparten av stemmeberettiget kapital. Ved fastsettelse av om det foreligger bestemmende innflytelse inkluderes effekten av potensielle stemmerettigheter som kan utøves eller konverteres på balansedagen. Datterselskaper blir konsolidert fra det tidspunkt kontroll er overført til konsernet og blir utelatt fra konsolideringen når kontroll opphører. Aksjer og andeler i datterselskaper er bokført til kostpris, og elimineres mot egenkapitalen i datterselskapet på overtagelses- eller etableringstidspunktet.

Oppkjøpsmetoden benyttes for regnskapsføring ved kjøp av datterselskaper. Anskaffelseskost ved oppkjøp måles til virkelig verdi av eiendeler som ytes som vederlag ved kjøpet, egenkapitalinstrumenter som utstedes, pådratte forpliktelser ved overføring av kontroll identifiserbare oppkjøpte eiendeler og overtatt gjeld er regnskapsført til virkelig verdi på oppkjøpstidspunktet, uavhengig av eventuelle minoritetsinteresser. Anskaffelseskost som overstiger virkelig verdi av identifiserbare netto eiendeler i datterselskapet balanseføres som goodwill. Hvis anskaffelseskost er lavere enn virkelig verdi av netto eiendeler i datterselskapet, resultatføres differansen på oppkjøpstidspunktet.

Konserninterne transaksjoner, mellomværende og urealisert fortjeneste mellom konsernselskaper er eliminert. Urealiserte tap elimineres, men vurderes som en indikator på verdifall i forhold til nedskrivning av den overførte eiendelen. Konsernregnskapet er utarbeidet med ensartede regnskapsprinsipper for like transaksjoner og andre hendelser under like forutsetninger. Klassifisering av poster i resultat og balanse er gjennomført etter ensartede definisjoner.

#### b) Tilknyttede selskaper

Som tilknyttede selskaper defineres enheter hvor konsernet har betydelig innflytelse, men ikke kontroll. Betydelig innflytelse foreligger normalt når konsernet har mellom 20 og 50 % av stemmeberettiget kapital. Investeringer i tilknyttede selskaper regnskapsføres etter egenkapitalmetoden.

Konsernets andel av over- eller underskudd i tilknyttede selskaper resultatføres og tillegges balanseført verdi av investeringene sammen med andel av ikke resultatførte egenkapitalendringer. Konsernet resultatfører ikke andel av underskudd hvis dette medfører at balanseført verdi av investeringen blir negativ (inklusive usikrede fordringer på enheten), med mindre konsernet har påtatt seg forpliktelser eller avgitt garantier for det tilknyttede selskapets forpliktelser.



This file is sealed with a digital signature.  
The seal is a guarantee for the authenticity  
of the document.

Document ID:  
330E21E3425240F6AA293512902B2069



## c) Felleskontrollerte selskap

Som felleskontrollert virksomhet defineres selskapet hvor konsernet har felles kontroll sammen med en annen part. Felleskontrollert virksomhet foreligger ved 50/50 eierandel eller dersom det på annen måte er regulert at partene har felles kontroll. Investeringer i felleskontrollert virksomhet regnskapsføres etter egenkapitalmetoden.

Konsernet resultatfører ikke andel av underskudd hvis dette medfører at balanseført verdi av investeringen blir negativ (inklusive usikrede fordringer på enheten), med mindre konsernet har påtatt seg forpliktelser eller avgitt garantier for det felleskontrollerte selskapets forpliktelser.

## d) Ikke kontrollerende eierinteresser

Ikke kontrollerende eierinteressers (minoritetsinteresser) andel av egenkapitalen er vist på egen linje i konsernets egenkapital. Minoritetsinteressen inkluderer minoritetens andel av balanseført verdi av datterselskaper inkludert andel av identifiserbare merverdier på tidspunkt for oppkjøpet av et datterselskap.

## 2.3 Segmentinformasjon

Rapporterbare segmenter aggregeres fra underliggende driftssegmenter. Et driftssegment er en del av virksomheten som leverer produkter eller tjenester som er gjenstand for risiko og avkastning som er forskjellig fra andre driftsområder. Konsernets hovedrapporteringsformat er forretningsområder. De tre primære virksomhetsområdene deles inn i Supply, Subsea/vind og Seismikk. I tillegg kommer Annen virksomhet.

Da felleskontrollerte virksomheter er betydelig i forhold til kjernevirksomhet er det i segmentinformasjonen inntatt bruttotall fra underliggende selskap.

## 2.4 Omregning av utenlandsk valuta

### a) Funksjonell valuta og presentasjonsvaluta

Regnskapet til de enkelte enheter i konsernet måles i den valuta som i hovedsak benyttes i det økonomiske område der enheten opererer (funksjonell valuta). Konsernregnskapet er presentert i NOK som er både den funksjonelle valutaen og presentasjonsvalutaen til morselskapet. For beregning av resultatandel fra felleskontrollerte virksomheter er balansetall med en annen valuta omregnet til balansedagens kurs, mens resultatposter er omregnet til kvartalsvis gjennomsnittskurs. Omregningsdifferanser er innregnet som andre inntekter eller kostnader direkte i egenkapitalen.

### b) Transaksjoner og balanseposter

Transaksjoner i utenlandsk valuta regnes om til den funksjonelle valutaen ved bruk av transaksjonskursen. Valutagevinster og -tap som oppstår ved betaling av slike transaksjoner, og ved omregning av pengeposter (eiendeler og gjeld) i utenlandsk valuta ved årets slutt til kursen på balansedagen, resultatføres. Pengeposter og forpliktelser i annen valuta omregnes til balansedagens kurs.

Agio og disagio er inkludert i resultatoppstillingen som "netto agio/disagio".

## 2.5 Varige driftsmidler

Fartøy, eiendom og andre driftsmidler regnskapsføres til historisk kost fratrukket akkumulerte avskrivninger og nedskrivninger.

Hver del av anleggsmiddelet som har en vesentlig verdi av totalkostnaden blir avskrevet separat og lineært over anleggsmiddelets brukstid. Komponenter med samme levetid blir avskrevet som en komponent. Avskrivningsperiode og metode blir vurdert ved hver balansedag for å sikre at metoden og perioden som brukes samsvarer med de økonomiske realiteter til anleggsmiddelet. Tilsvarende gjelder for utrangeringsverdi, som er gjenstand for en årlig vurdering.

Estimert utnyttbar levetid:

Skip	15-30 år
Eiendom/inventar	5-20 år
Utstyr	3-5 år



This file is sealed with a digital signature.  
The seal is a guarantee for the authenticity  
of the document.

Document ID:  
330E21E3425240F8AA293512902B2069



På leveringstidspunktet for nye skip skilles det ut et beløp tilsvarende forventet kostnad ved første ordinære klasing/periodisk vedlikehold, som avskrives over perioden frem til neste dokkingstidspunkt. Kostnaden knyttet til etterfølgende periodisk vedlikehold blir aktivert og avskrevet fram til neste periodiske vedlikehold, hovedsakelig over 30-60 måneder. Utgifter til løpende vedlikehold og mindre reparasjoner kostnadsføres når de påløper.

## Finansielle leieavtaler

Finansielle leieavtaler er avtaler som overfører det vesentligste av økonomisk risiko og avkastning til leietaker. Konsernet presenterer finansielle leieavtaler i regnskapet som eiendel og gjeld, lik virkelig verdi av eiendelen eller, dersom lavere, nåverdien av kontantstrømmen til leiekontrakten. Ved beregning av nåverdien til leiekontrakten brukes den implisitte rentekostnaden i leiekontrakten når dette kan bestemmes. Dersom dette ikke kan fastsettes brukes selskapets marginale lånerente i markedet. Direkte kostnader knyttet til leiekontrakten er inkludert i kostprisen til eiendelen. Månedlig leiebeløp blir separert i et renteelement og et tilbakebetalingselement. Rentekostnaden er allokert til ulike perioder slik at effektiv rente for restgjelden blir lik i ulike perioder.

Eiendel som inngår i en finansiell leieavtale avskrives. Avskrivningstiden er konsistent for tilsvarende eiendeler som er eid av konsernet. Dersom det ikke er sikkerhet for at selskapet vil overta eiendelen ved leasing-kontraktens utløp, avskrives eiendelen over den korteste perioden av leiekontraktens løpetid og avskrivningstid for tilsvarende eiendeler eid av konsernet.

Dersom en "salg og tilbakeleie" transaksjon resulterer i en finansiell leieavtale, vil en eventuell gevinst bli utsatt, og inntektsført over leieperioden.

Konsernet har i øyeblikket ingen leieavtaler som er klassifisert som Finansielle leieavtaler.

## Operasjonelle leieavtaler

Leiekontrakter hvor ikke det vesentligste av risikoen er overført til leietaker, blir klassifisert som operasjonelle leieavtaler. Leiebetalinger er klassifisert som en driftskostnad, og de resultatføres over kontraktsperioden.

Dersom en "salg og tilbakeleie" transaksjon resulterer i en operasjonell leieavtale, og det fremgår klart at transaksjonen er gjennomført til virkelig verdi, vil eventuell gevinst eller tap bli resultatført når transaksjonen gjennomføres. Om salgsprisen er under virkelig verdi, vil eventuell gevinst eller tap bli resultatført direkte, unntatt i den situasjonen dette medfører fremtidige leiebetalinger under markedspris. I slike tilfeller amortiseres gevinsten/tapet over leieperioden. Om salgsprisen er over virkelig verdi, amortiseres overprisen over estimert bruksperiode for eiendelen.

## 2.6 Nedskrivning av driftsmidler

Bokført verdi av varige driftsmidler blir vurdert for verditap når hendelser eller endringer i omstendigheter indikerer at bokført verdi ikke kan gjenvinnes. Dersom slike indikasjoner avdekkes og bokført verdi overstiger gjenvinnbart beløp, nedskrives eiendelen til det gjenvinnbare beløpet, som for varige driftsmidler er det høyeste av forventet netto salgspris og bruksverdi. Bruksverdi beregnes som nåverdi av fremtidige kontantstrømmer. Dersom årsaken til nedskrivningen i en senere periode bortfaller, og bortfallet kan knyttes objektivt til en hendelse som skjer etter at verdifallet er innregnet, reverseres den tidligere nedskrivningen.

## 2.7 Salg av skip

Gevinst eller tap ved salg av skip føres på linjen for Andre inntekter.

## 2.8 Nybygg

Skip under bygging blir aktivert med innbetalte byggeterminer, samt kostnader som er direkte knyttet til byggingen, som byggetilsyn, andre byggekostnader og renter på fremmed finansiering i byggeperioden. Balanseført verdi reklassifiseres til skip når skipet blir levert fra verft og skipet er klart for bruk. Avskrivningen av skipene starter fra samme tidspunkt.

## 2.9 Finansielle eiendeler

Konsernet klassifiserer finansielle eiendeler i følgende kategorier: eiendeler til virkelig verdi med verdiendring over resultatet, utlån og fordringer. Klassifiseringen avhenger av hensikten med eiendelen.

Konsernet benytter kurs på oppgjør dato ved førstegangsinnregning av finansielle instrumenter.

### a) Finansielle eiendeler til virkelig verdi over resultatet



This file is sealed with a digital signature.  
The seal is a guarantee for the authenticity  
of the document.

Document ID:  
330E21E3425240F8AA293512902B2069



En finansiell eiendel klassifiseres i denne kategorien dersom den primært er anskaffet med henblikk på å gi fortjeneste fra kortsiktige prissvingninger, eller dersom ledelsen velger å klassifisere den i denne kategorien. Derivater klassifiseres også som holdt for handelsformål.

Eiendeler i denne kategorien klassifiseres som omløpsmidler hvis de holdes for handelsformål eller hvis de forventes å bli realisert innen 12 måneder etter balansedagen.

Gevinst eller tap fra endringer i virkelig verdi av eiendeler klassifisert som "finansielle eiendeler til virkelig verdi over resultatet", inkludert renteinntekt og utbytte, medtas i resultatregnskapet under "verdiendring derivater" i den perioden de oppstår.

## b) Utlån og fordringer

Utlån og fordringer er ikke-derivater finansielle eiendeler med fastsatte betalinger som ikke omsettes i et aktivt marked. De klassifiseres som omløpsmidler, med mindre de forfaller mer enn 12 måneder etter balansedagen. I så fall klassifiseres de som anleggsmidler. Lån og fordringer klassifiseres som "kundefordringer og andre fordringer" i balansen.

Vanlige kjøp og salg av investeringer regnskapsføres på transaksjonstidspunktet. Alle finansielle eiendeler som ikke regnskapsføres til virkelig verdi over resultatet balanseføres første gang til virkelig verdi pluss transaksjonskostnader. Finansielle eiendeler som føres til virkelig verdi over resultatet regnskapsføres ved anskaffelsen til virkelig verdi og transaksjonskostnader resultatføres. Investeringer fjernes fra balansen når rettighetene til å motta kontantstrømmer fra investeringen opphører eller når disse rettighetene er blitt overført og konsernet i hovedsak har overført all risiko og hele gevinstpotensialet ved eierskapet. Finansielle eiendeler tilgjengelig for salg og finansielle eiendeler til virkelig verdi over resultatet vurderes til virkelig verdi etter første gangs balanseføring. Lån og fordringer regnskapsføres til amortisert kost ved bruk av effektiv rente metoden.

Bokført verdi av finansielle eiendeler til amortisert kost blir vurdert for verditap når hendelser eller endringer i omstendigheter indikerer at bokført verdi ikke kan gjenvinnes. Dette vil eksempelvis kunne være ved observerbare fall i markedsverdier hvor det er et aktivt marked, eller i form av henvendelser fra debitor med betalingsvansker, åpning av akkord eller konkurs, eller ved at debitor unnlater å gjøre opp for seg ved forfall.

## 2.10 Derivater og sikring

Konsernet benytter ikke regnskapsmessig sikring og ingen av konsernets derivater er utpekt som sikringsinstrumenter.

## 2.11 Kundefordringer

Kundefordringer måles ved første gangs balanseføring til virkelig verdi. Ved senere måling vurderes kundefordringer til amortisert kost fastsatt ved bruk av effektiv rente metoden, fratrukket avsetning for inntruffet tap. Avsetning for tap regnskapsføres når det foreligger objektive indikatorer for at konsernet ikke vil motta oppgjør i samsvar med opprinnelige betingelser. Vesentlige økonomiske problemer hos kunden, sannsynligheten for at kunden vil gå konkurs eller gjennomgå økonomisk restrukturering og utsettelse og mangler ved betalinger ansees som indikatorer på at kundefordringer må nedskrives. Avsetningen utgjør forskjellen mellom pålydende og gjenvinnbart beløp, som er nåverdien av forventede kontantstrømmer, diskontert med effektiv rente. Endringer i avsetningen resultatføres som annen driftskostnad.

## 2.12 Kontanter og kontantekvivalenter

Kontanter og kontantekvivalenter består av kontanter, bankinnskudd, andre kortsiktige, lett omsettelige investeringer med maksimum tre måneders opprinnelig løpetid og trekk på kassekreditt. I balansen er kassekreditt inkludert i lån under kortsiktig gjeld.

## 2.13 Aksjekapital

Ordinere aksjer klassifiseres som aksjekapital.

Utgifter som knyttes direkte til utstedelse av nye aksjer eller opsjoner med fradrag av skatt, føres som reduksjon av mottatt vederlag i egenkapitalen (overkurs).

## 2.14 Leverandørgjeld

Leverandørgjeld måles til virkelig verdi ved første gangs balanseføring. Ved senere måling vurderes leverandørgjeld til amortisert kost fastsatt ved bruk av effektiv rente metoden.



This file is sealed with a digital signature.  
The seal is a guarantee for the authenticity  
of the document.

Document ID:  
330E21E3425240F8AA293512902B2069



## 2.15 Lån

Lån regnskapsføres til opptrukket beløp når utbetaling av lånet finner sted, med fradrag for transaksjonskostnader. I etterfølgende perioder regnskapsføres lånet til amortisert kost beregnet ved bruk av effektiv rente. Forskjellen mellom det utbetalte lånebeløpet (fratrasket transaksjonskostnader) og innløsningsverdien resultatføres over lånets løpetid.

## 2.16 Pensjonsforpliktelser, bonusordninger og andre kompensasjonsordninger overfor ansatte

### a) Pensjonsforpliktelser

Selskapene i konsernet har ulike pensjonsordninger. Pensjonsordningene er i hovedsak finansiert gjennom innbetalinger til forsikringsselskaper eller pensjonskasser. Konsernets pensjonsavtaler er innskuddsordning og ytelsesplaner. Typisk er en ytelsesplan en pensjonsordning som definerer en pensjonsutbetaling som en ansatt vil motta ved pensjonering. Pensjonsutbetalingen er normalt avhengig av flere faktorer slik som alder, antall år i selskapet og lønn.

Den balanseførte forpliktelsen knyttet til ytelsesplaner er nåverdien av de definerte ytelsene på balansedatoen minus virkelig verdi av pensjonsmidlene (i de tilfeller hvor ordningen er sikret). Pensjonsforpliktelsen beregnes årlig av en uavhengig aktuar ved bruk av en lineær opptjeningsmetode. Nåverdien av de definerte ytelsene bestemmes ved å diskontere estimerte fremtidige utbetalinger med utgangspunkt i renten på foretaksobligasjoner med høy kredittverdighet med basis i OMF-renten.

Endringer i pensjonsplanens ytelser kostnadsføres eller inntektsføres løpende i resultatregnskapet, med mindre rettighetene etter den nye pensjonsplanen er betinget av at arbeidstakeren blir værende i tjeneste i en spesifisert tidsperiode opptjeningsperioden. I dette tilfellet amortiseres kostnaden knyttet til endret ytelse lineært over opptjeningsperioden.

### b) Bonusavtaler og sluttvederlag

I noen tilfeller inngås ansettelsesavtaler som gir rett til bonus i forhold til oppfyllelse av definerte finansielle og ikke finansielle kriterier, samt avtaler som gir rett til sluttvederlag ved arbeidsgivers terminering av arbeidsforholdet. Konsernet regnskapsfører avsetninger i de tilfeller det foreligger en formell eller uformell forpliktelse til å foreta utbetalinger.

## 2.17 Avsetninger

Konsernet regnskapsfører avsetninger for eventuelle miljømessige utbedringer og rettslige krav når: Det eksisterer en juridisk eller selvpålagt forpliktelse som følge av tidligere hendelser, det er sannsynlighetsovervekt for at forpliktelsen vil komme til oppgjør i form av en overføring av økonomiske ressurser og forpliktelsens størrelse kan estimeres med tilstrekkelig grad av pålitelighet.

I tilfeller hvor det foreligger flere forpliktelser av samme natur, fastsettes sannsynligheten for at forpliktelsen vil komme til oppgjør ved å vurdere gruppen under ett. Avsetning for gruppen regnskapsføres selv om sannsynligheten for oppgjør knyttet til gruppens enkeltelementer kan være lav.

Avsetninger måles til nåverdien av forventede utbetalinger for å innfri forpliktelsen. Det benyttes en diskonteringsrate før skatt som reflekterer nåværende markedssituasjon og risiko spesifikk for forpliktelsen. Økningen i forpliktelsen som følge av endret tidsverdi føres som rentekostnad.

## 2.18 Inntektsføring

Inntekter ved salg av varer og tjenester vurderes til virkelig verdi, netto etter fradrag for kommisjon, rabatter og avslag. Konserninternt salg elimineres. Inntekter resultatføres som følger:

### a) Salg av tjenester

Med unntak av deler av seismikkflåten har flesteparten av konsernets fartøy vært utleid på tidscertepartier (TC) igjennom året. Dette innebærer at frakten avtales som leie for skip med mannskap. Befrakteren bestemmer (innenfor avtalte begrensninger) hvordan fartøyet skal benyttes. Tidsfrakten bortfaller i perioder da fartøyet ikke er driftsklart (er "off hire"), f.eks. under reparasjonsopphold. Rederiet betaler mannskap, rekvisita, forsikring, reparasjoner, administrasjon, etc., mens befrakteren betaler de "reiseavhengige" utgiftene som bunkers, havneutgifter, samt utgifter til lasting og lossing.

I tillegg til utleie av fartøy foreligger det i noen tilfeller avtale om tilleggstjenester i form av utleie av ekstra mannskap, salg av proviant og dekning av andre driftsutgifter.



This file is sealed with a digital signature.  
The seal is a guarantee for the authenticity  
of the document.

Document ID:  
330E21E3425240F6AA293512902B2069



Leieinntektene for utleie av skip resultatføres lineært over leieperioden. Leieperioden starter fra det tidspunkt skipet stilles til disposisjon for leietaker og opphører ved avtalt tilbakelevering.

Utleie av mannskap og vederlag for dekning av (øvrige driftsutgifter inntektsføres lineært over avtaleperioden.

Ved kontraktskansellering inntektsføres resterende kontrakt ved tilbakelevering av skip.

## b) Renteinntekter

Renteinntekter resultatføres proporsjonalt over tid i samsvar med effektiv rente metoden. Ved nedskrivning av fordringer, reduseres fordringens balanseførte verdi til gjenvinnbart beløp. Gjenvinnbart beløp er estimert fremtidig kontantstrøm diskontert med opprinnelig effektive rente. Etter nedskrivning resultatføres renteinntekter basert på opprinnelig effektiv rentesats.

## c) Utbytteinntekter

Utbytteinntekter resultatføres når rett til å motta betaling oppstår.

### 2.19 Offentlige tilskudd

Tilskudd vedrørende nettolønnsordning og refusjonsordningen for sjøfolk er bokført som en kostnadsreduksjon ("lønn og andre personalkostnader").

### 2.20 Utbytte

Utbyttebetalinger til selskapets aksjonærer klassifiseres som gjeld fra og med det tidspunkt utbyttet er fastsatt av generalforsamlingen.

### 2.21 Hendelser etter balansedagen

Ny informasjon etter balansedagen om selskapets finansielle stilling på balansedagen er tatt hensyn til i årsregnskapet. Hendelser etter balansedagen som ikke påvirker selskapets finansielle stilling på balansedagen, men som vil påvirke selskapets finansielle stilling i fremtiden opplyses om dersom dette er vesentlig.

### 2.22 Resultat pr. aksje

Beregning av resultat pr. aksje er basert på majoritetens andel av resultatet ved bruk av veid gjennomsnittlig antall utestående aksjer gjennom året. Utvannet resultat pr aksje basert på majoritetens andel av resultatet ved bruk av gjennomsnittlig antall utestående aksje og utestående opsjoner.

### 2.23 Skatter

Skatter kostnadsføres når de påløper. Skattekostnaden består av betalbar skatt og endring i utsatt skatt. Utsatt skatt/utsatt skattefordel beregnes med utgangspunkt i gjeldsmetoden. Utsatt skatt/utsatt skattefordel beregnes med utgangspunkt i skattesatser og skattelover som er vedtatt eller i det alt vesentlige vedtatt på balansedagen, og som antas å skulle benyttes når den utsatte skatten gjøres opp. Utsatt skatt/utsatt skattefordel beregnes per skatteområde og presenteres brutto i balansen.

Utsatt skattefordel balanseføres i den grad det er sannsynlig at fremtidig skattbar inntekt vil foreligge, og at de midlertidige forskjellene kan fratrekkes i denne inntekten.

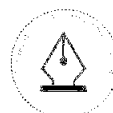
Ved investeringer i tilknyttede selskaper som er egne skattesubjekter er resultatandelen etter skatt medtatt.

Morselskapet og enkelte andre selskaper i konsernet er underlagt ordinær beskatning. Flere av selskapene er underlagt rederibeskatning.

Skatt i utlandet regnskapsføres i de perioder de pådras. I den grad det skatten beregnes på grunnlag av omsetning klassifiseres denne som inntektsreduksjon og presenteres sammen med driftsinntekter. Skatt i utlandet beregnet på grunnlag av resultat klassifiseres som skattekostnad.

### 2.24 Vesentlige regnskapsestimater og viktige forhold knyttet til usikkerhet i estimater

Utarbeidelse av regnskaper i samsvar med gjeldende standarder og praksis krever at ledelsen utarbeider estimater og gjør vurderinger som påvirker regnskapsførte eiendeler og gjeld så vel som informasjon om betingede eiendeler og latente



This file is sealed with a digital signature.  
The seal is a guarantee for the authenticity  
of the document.

Document ID:  
330E21E3425240F6AA293512902B2069

forpliktelser på rapporteringsdato, inkludert inntekter og kostnader for den rapporterte periode. De endelige utfallene kan være avvikende fra estimatene. Enkelte beløp inkludert i eller med effekt for regnskapet og tilhørende noter krever estimering, som igjen medfører at konsernet må foreta vurderinger knyttet til verdier og forhold som ikke er kjent på tidspunkt for utarbeidelse av regnskapene. Et vesentlig "regnskapsestimat" kan defineres som et estimat som er viktig for å gi et korrekt bilde av konsernets finansielle stilling og som samtidig er et resultat av vanskelige, subjektive og komplekse vurderinger foretatt av ledelsen. Slike estimater er av natur ofte usikre. Ledelsen vurderer slike estimater løpende, både basert på historikk og erfaring, og ved konsultasjon med eksperter, trendanalyser og andre metoder som vurderes som relevante for det enkelte estimat. Nedenfor gjengis estimater og vurderinger som kan ha en vesentlig effekt på regnskapene.

## a) Fartøy

### - Økonomisk levetid/brukstid

Nivå på avskrivningene avhenger av estimert økonomisk levetid på fartøyene. Estimater baserer seg på historikk og erfaring knyttet til fartøyene som inngår i konsernet. Konsernets hovedstrategi er å beholde fartøyene frem til disse skrapes, men det gjennomføres løpende vurdering hvor hovedstrategi kan avvikes når økonomiske forhold tilsier det. Estimater vurderes årlig. En endring i estimatet vil påvirke avskrivninger i fremtidige perioder.

### - Restverdi ved utløp av økonomisk levetid

Nivå på avskrivningene avhenger av estimert restverdi på balansedag. Forventet restverdi er basert på kunnskap om skrapverdier for skip. Skrapverdien avhenger av stålpriser. Estimater for skrapverdi er gjenstand for en årlig revurdering.

### - Nedskrivning

Konsernet har på balansedagen foretatt en vurdering av om det finnes indikatorer på at fartøy kan ha et nedskrivningsbehov.

Når slike indikatorer eksisterer, estimeres gjenvinnbart beløp for skipet, og skipets verdi nedskrives til gjenvinnbart beløp.

Det vises til note 12 for nærmere omtale om prinsippene som er lagt til grunn.

## b) Leiekontrakter

Ved inngåelse av leiekontrakter (lease) klassifiseres avtalene enten som operasjonelle eller finansielle. Klassifiseringen er basert på følgende forutsetninger:

- Leieperioden er definert som den "ikkekansellerbare" perioden hvor leietaker er forpliktet til å leie eiendelen, med tillegg av eventuell utvidet leieperiode (opsjon) dersom det allerede ved kontraktsinngåelsen er rimelig sikkert (reasonably certain) at leietaker vil utøve denne opsjonen.
- Leietakers eventuelle kjøpsopsjon på eiendelen tas også i betraktning når leieavtalene skal klassifiseres. Dersom det vurderes som rimelig sikkert (reasonably certain) at opsjonen vil bli utøvet, blir kontrakten klassifisert som finansiell. Dersom det ved inngåelse av kontrakten foreligger en kjøpsopsjon til en pris som forventes å være vesentlig lavere enn markedsverdi på utøvelses tidspunktet, vurderes det som rimelig sikkert at opsjonen vil bli utøvet.
- Ved beregning av netto nåverdi av minimum leiebetaling for å vurdere forholdet mellom netto nåverdi av leiebetaling og markedsverdi av eiendelen, anvender konsernet den implisitte renten i leiekontrakten. Anvendelse av andre renter kunne ha gitt andre konklusjoner for klassifisering av leieavtalen.
- Vurderingen av 'rimelig sikkert' (reasonably certain) krever bruk av skjønn og estimater. Estimert økonomisk levetid og restverdier på eiendelene, som beskrevet ovenfor, er også relevant for klassifisering av leieavtalene.

## c) Pensjonsforpliktelser

Fastsettelse av forpliktelsene i ytelsesplaner er et komplekst område fordi det krever fastsettelse av estimater både for aktuarmessige og økonomiske forutsetninger. I tillegg måles forpliktelsene basert på nåverdi, fordi ytelsen kommer til utbetaling mange år frem i tid. Konsernets forutsetninger tar utgangspunkt i anbefalte forutsetninger fra Norsk Regnskapsstiftelse for de norske ordningene. Beregning av pensjonsforpliktelsene er hovedsakelig påvirket av forutsetningen om diskonteringsrente.



This file is sealed with a digital signature.  
The seal is a guarantee for the authenticity  
of the document.

Document ID:  
330E21E3425240F6AA293512902B2069

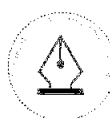


d) **Kjøp av eiendeler**

Når flere eiendeler kjøpes samlet, må deres individuelle kostpris fastsettes. Konsernet anvender verdsettelsesmetoder og verddivurderinger fra tredjepart for å fastsette virkelig verdi på de enkelte identifiserte eiendeler, og allokere total kostpris i forhold til de individuelle verdiene.

**2.25 Avviklet virksomhet - Eiendeler og forpliktelser holdt for salg.**

Anleggsmidler (eller avhendingsgrupper) blir klassifisert som holdt for salg når balanseført beløp i hovedsak vil bli realisert ved en salgstransaksjon og et salg er vurdert som svært sannsynlig. Måling skjer til det laveste av balanseført verdi og virkelig verdi fratrukket salgsutgifter.



This file is sealed with a digital signature.  
The seal is a guarantee for the authenticity  
of the document.

Document ID:  
330E21E3425240F6AA293512902B2069



## Note 3 - Finansiell risikostyring

### Finansiell risiko

Konsernet er eksponert for ulike finansielle markedsrisikoer gjennom sin virksomhet. Finansiell markedsrisiko er risikoen for at endringer i valutakurs, rentesatser og fraktrater vil påvirke verdien av konsernets eiendeler, forpliktelser og fremtidige kontantstrømmer.

Konsernets overordnede risikostyringsplan fokuserer på kapitalmarkedenes uforutsigbarhet og forsøker å minimalisere de potensielle negative effektene på konsernets finansielle resultater. Elementer som inngår i styringen av finansiell risiko er kontraktslengder på certepartier, bruk av valuta- og renteinstrumenter, samt opptak av gjeld i samme valuta som forventede innbetalinger av frakteinntekter i valuta. Hovedfokuset for styringen av rente- og valutarisiko er å sikre fremtidige kontantstrømmer. Sikringsposisjonene for kontantstrømmene føres i regnskapet til markedsverdi på balansedato, noe som eksponerer regnskapet for svingninger i verdien av sikringsinstrumentene. Risikostyring av regnskapsmessig rapportert resultat er i Eidesvik Offshore ASA underordnet hensynet til risikostyring av kontantstrømmene.

Risikostyringen for konsernet ivaretas av administrasjonen etter retningslinjer fra styret.

### a) Markedsrisiko

#### (i) Valutarisiko

Konsernet opererer internasjonalt og er eksponert for kurssvingninger i flere valutaer. Valutarisiko oppstår fra fremtidige transaksjoner, og knyttet til balanseførte eiendeler og forpliktelser.

For å styre valutarisikoen fra fremtidige handelstransaksjoner og balanseførte eiendeler og forpliktelser, benytter konsernet valutaderivater, og konsernet tar opp gjeld i samme valuta som forventede fremtidige innbetalinger i valuta.

Konsernet er særskilt eksponert mot endringer i USD, da konsernet har vesentlige frakteinntekter, men lave driftskostnader i denne valutaen. Det søkes å redusere svingningene med lån og valutaterminforretninger i samme valuta. Konsernets langsiktige gjeld fordelte seg pr. 31.12.2022 med 73 % NOK og 27 % USD, tilsvarende var fordelingen for 2021 45 % NOK og 55 % USD.

Den store endringen er relatert til salget av Viking Neptun I 2022 og tilbakebetalingen av tilhørende lån i USD.

Konsernets eksponering mot USD på balansedatoen er vist i tabell under. Tabellen viser estimert resultatendring før skatt i millioner kroner hvis USD kursen mot NOK

	+50 øre	-50 øre
Netto finansinntekt ekskludert agio/disagio langsiktig gjeld	0	0
Agio/disagio langsiktig gjeld	-4,6	4,6
Årsresultat	-4,6	4,6
Omregningsdifferanse økjer	0,0	0,0
Totalresultat	-4,6	4,6

#### (ii) Prisisiko

Konsernet er eksponert for ulike finansielle risikofaktorer i markedene som de opererer i. Finansiell markedsrisiko kan være fluktasjoner i valuta, renter og opnådde rater. Dette vil kunne påvirke verdien av konsernets eiendeler og forpliktelser, og fremtidige kontantstrøm. Konsernet søker forutsigbarhet, og har derfor som strategi å ha en kontraktsportefølje bestående av lange avtaler med tilnærmet fast pris. Konsernet benytter rente- og valutainstrumenter for å sikre fremtidig kontantstrøm.

Konsernet har svært lav eksponering mot prisisiko på bunkers og andre handelsvarer.

#### (iii) Renterisiko

Konsernets renterisiko er knyttet til langsiktige lån og innskudd av overskuddslikviditet. Lån med flytende rente innebærer en risiko for konsernets kontantstrøm. Fåstrentelån utsetter konsernet for virkelig verdi renterisiko. Renterisikoen styres ved bruk av rentederivater (swap'er og opsjoner) innenfor rammer satt av styret.

Effekten av en endring i rentenivået simuleres for å støtte beslutninger om inngåelse av fåstrentekontrakter. Simuleringen illustrerer kontanteffekten av en renteendring gitt lånestørrelsen og nivået av den eksisterende rentesikringen. En økning i rentenivået på 1 prosentpoeng, alt annet likt, ville redusert resultat før skatt med MNOK 5. Gruppens lån føres til amortisert kost og vil således ikke gi utslag i form av verdiendring ved rentesvingninger.

### (b) Kreditrisiko

Konsernet har en konsentrasjonsrisiko ved at certepartier inngås med relativt få kunder. Eidesviks kunder er i hovedsak solide selskaper med god betalingsvilje. Risikoen for at kontraktsparter ikke har økonomisk evne til å oppfylle sine forpliktelser vurderes for de fleste som lav. Forfalte fordringer følges opp månedlig. Konsernet har valgt den praktiske forenklingsregelen for beregning av tap på kundefordringer. Det gjøres tapsavsetninger basert på historiske data og vurderinger på hver spesifikk kunde.

Følgende tabell kategoriserer gruppens kundefordringer etter risiko for manglende inndrivelse av utestående:

Kundefordringer	2022	2021
Gruppe 1	151 538	144 136
Gruppe 2	8 681	8 681
Gruppe 3	1 462	1 462
Sum	161 680	154 278

Gruppe 1: Etablert kundeforhold, god betalingsvilje  
Gruppe 2: Nye kunder, evt søktegående inndrivelse  
Gruppe 3: Etablert kundeforhold, svakere betalingsvilje



This file is sealed with a digital signature.  
The seal is a guarantee for the authenticity  
of the document.

Document ID:  
330E21E3425240F6AA293512902B2069



Konsernet har betydelige langsiktige fordringer mot felleskontrollerte virksomheter. Disse fordringene er innregnet med et vesentlig lavere beløp i regnskapet som følge av avsetning for motpartsrisiko hos de felleskontrollerte selskapenes befrakter. Den regnskapsførte verdien av fordringene ble ved inntektsføring i 2017 vurdert til en mindre verdi i forhold til pålydende i tråd med observerbar omsetning av rentepapirer utstedt av samme motpart. Kreditrisikoen på fordringene vurderes som lavere, og det vurderes fortløpende indikasjoner på endringer i verdifastsettelsen av disse. I etterfølgende år er nedskrivningen på de langsiktige fordringene blitt delvis reversert som følge av de innbetalte avdragene. Se note 4 og 15 for ytterligere informasjon.

#### (c) Likviditetsrisiko

Konsernet har som målsetning å ha en god langsiktig finansiering og en kontantbeholdning og løpende kontrakter som gjør at en kan møte likviditetsbehovene i et rimelig tidsperspektiv.

Overskuddslikviditet er i all hovedsak plassert i ordinære bankinnskudd.

Konsernet overvåker risikoen for mangel på tilgjengelig kapital gjennom likviditetsbudsjetter for påfølgende år samt en månedlig 24 måneders likviditetsprognose. Det utarbeides lengre likviditetsprognoser på opp mot 5 år flere ganger i året.

Se note 20 for noteopplysninger om avdragsprofil/refinansieringsbehov for langsiktig gjeld.

Følgende tabell oppsummerer forfallsprofilen for konsernets forpliktelser per 31.12.2022 basert på kontraktmessige, ikke-neddiskonterte kontantstrømmer. Antatte renter baseres på gjeldende renter og valutakurs pr 31.12.2022.

Forfallsopstilling balanseførte forpliktelser	2023	2024	2025	2026	2027	Seinere
Lån	1 095 935	43 542	0	0	0	0
Påløpte renter	5 965	0	0	0	0	0
Derivater	-17 766	-17 766	-8 883	0	0	0
Betalbar skatt	775	0	0	0	0	0
Leverandørgjeld	59 324	0	0	0	0	0
Annen kortsiktig gjeld	185 495	0	0	0	0	0
Delsum gjeld eks markedsverdi derivater	1 329 729	25 776	-8 883	0	0	0
<b>Antatte renter</b>						
Rentebetalinger eksisterende lån	68 399	1 922	372	372	372	3 720
Justering påløpt 31.12.2022	-5 965	0	0	0	0	0
Delsum antatte renter	62 434	1 922	372	372	372	3 720
<b>Leieavtaler</b>						
Leieavtaler	7 687	7 656	7 608	7 608	7 546	34 467
Sum kontraktsfestede forpliktelser som kommer til forfall	1 399 849	35 353	-903	7 980	7 918	38 187

#### Risikostyring av kapital

En primær målsetning for konsernet er å sikre langsiktig finansiering av eiendelene. 22. februar 2023 kunngjorde Eidesvik at de hadde blitt enige om "Term Sheet" med sine finansinstitusjoner vedrørende refinansiering av sin gjeld. Med forfall i Q1 2026 og justerte avdragsbetalinger, vil den nye avtalen styrke konsernets finansielle posisjon vesentlig. Endelige avtaler og dokumentasjon var på plass 28. mars 2023, og de nye betingelsene trådte i kraft.

Se note 20 for ytterligere informasjon.



This file is sealed with a digital signature.  
The seal is a guarantee for the authenticity  
of the document.

Document ID:  
330E21E3425240F6AA293512902B2069



## Note 4 - Andre inntekter

(NOK 1 000)	2022	2021
Skipsreparasjonstjenester	105 161	123 148
Utbytte fra Den Norske Krigsforsikring	0	4 025
Reversering av tidligere nedskrivning på innbetalt avdrag knyttet til fordring med fellekontrollert virksomhet	14 102	12 350
Gevinst/tap ved salg av skip	269 723	1 942
Konsulentonorar og viderefakturering adm kostnader	2 387	1 540
Andre leieinntekter	670	0
<b>Andre inntekter</b>	<b>392 063</b>	<b>143 005</b>

Andre inntekter på TNOK 14.100 er knyttet til reversering av tidligere nedskrivning på innbetalt avdrag av fordring mot Oceanic Seismic Vessel AS, se note 8. TNOK 269.700 er relatert til salget av Viking Neptun 1 November 2022.

## Note 5 - Segment Informasjon

Konsernets virksomhet er delt inn i strategiske driftssegmenter etter skipenes aktivitetstyp. De forskjellige driftssegmentene tilbyr forskjellige skipstjenester, retter seg delvis mot forskjellige kundegrupper og har ulik risikoprofil.

Konsernet er delt inn i følgende driftssegmenter:

- Seismikk
- Subsea/Offshore vind
- Plattform forsyning (Supply)
- Annet

Seismikksegmentet leverer fartøystjenester til kunder som produserer seismiske data, og markedet karakteriseres av relativt lange kontrakter. Fartøyene som hører til dette segmentet er ikke bundet til bestemte geografiske områder, men opererer over hele verden etter kundenes behov.

Subsea segmentet leverer fartøystjenester til undervannsarbeid for oljeindustrien. Fartøyene er spesialtilpasset oppgaver som undervannssinspeksjon, -vedlikehold og -konstruksjon. Flere av konsernets subsea skip møter kravene til operasjoner i offshore vind markedet og tar også oppdrag i dette markedet. Offshore vind segmentet leverer fartøystjenester til fornybarmarkedet.

Plattform forsyningssegmentet leverer tjenester til oljeindustrien offshore. Fartøyene leverer forsyninger til rigger og fungerer som en del av riggens beredskap.

Transaksjoner mellom segmentene er eliminert. Dette er i hovedsak administrasjonskostnader som belastes det enkelte segment.

Langsiktige finansposter i konsernet er ikke allokert, da konsernets gjeld i all hovedsak inngår i flåtefasiliteter

Kortsiktig gjeld er allokert til segmentene i den grad det er mulig, det som ikke naturlig faller inn under noen av segmentene føres på annet-segmentet.

Segment prestasjoner blir evaluert basert på driftsresultat og måles konsistent med driftsresultat i det konsoliderte finansregnskapet

Driftssegment (1.000 NOK)	Seismikk		Subsea/ Offshore Wind		Supply		Annet		Konsolidert	
Driftssegment	2022	2021	2022	2021	2022	2021	2022	2021	2022	2021
<b>Segment resultat</b>										
Driftsinntekt	0	0	128 123	130 600	200 642	181 071	132 322	145 570	461 087	457 241
Bareboat-inntekt	28 206	21 515	164 554	156 020	103 215	77 710	0	0	295 975	255 245
Andel driftsinntekt fra FKV*	0	0	38 250	35 861	0	0	0	0	38 250	35 861
Bareboat-inntekt fra FKV*	0	0	15 645	16 197	0	0	0	0	15 645	16 197
Gain on sale	0	0	269 723	0	0	0	0	0	269 723	0
<b>Sum driftsinntekter</b>	<b>28 206</b>	<b>21 515</b>	<b>616 295</b>	<b>338 678</b>	<b>303 857</b>	<b>258 781</b>	<b>132 322</b>	<b>145 570</b>	<b>1 080 680</b>	<b>764 544</b>
Driftskostnader	18 975	13 798	141 448	158 172	210 783	191 748	177 392	173 597	548 598	537 315
Andel driftskostnader fra FKV*	0	0	37 783	34 604	0	0	0	0	38 955	34 604
<b>Sum driftskostnader</b>	<b>18 975</b>	<b>13 798</b>	<b>179 231</b>	<b>192 776</b>	<b>210 783</b>	<b>191 748</b>	<b>177 392</b>	<b>173 597</b>	<b>587 553</b>	<b>571 919</b>
Avskrivninger/ Depreciations	14 026	36 135	38 916	86 281	84 192	80 009	5 631	5 304	142 765	207 729
Andel avskrivninger FKV* / Depreciations share from JV*	0	0	18 925	18 673	0	0	-2 813	0	16 112	18 673
Nedskrivning / Writedown on assets	16 053	48 599	-36 564	-192 396	-188 726	0	0	0	-209 237	-143 797
Andel nedskrivninger FKV* /	0	0	0	0	0	0	0	0	0	0
<b>Sum avskrivninger</b>	<b>30 079</b>	<b>84 734</b>	<b>21 277</b>	<b>-87 442</b>	<b>-104 534</b>	<b>80 009</b>	<b>2 818</b>	<b>5 304</b>	<b>-50 360</b>	<b>82 605</b>
<b>Driftsresultat inkl. andel av FKV*</b>	<b>-20 848</b>	<b>-77 017</b>	<b>415 787</b>	<b>233 344</b>	<b>197 608</b>	<b>-12 976</b>	<b>-47 888</b>	<b>-33 332</b>	<b>543 487</b>	<b>110 019</b>
Netto finans og skatt i FKV*	0	0	-6 831	-5 571	0	0	-2 813	0	-9 644	-5 571
Nedskrivning FKV	0	0	0	0	0	0	0	0	0	0
Andel av resultat fra tilknyttede selskap	0	0	0	0	0	0	10 353	10 923	10 353	10 373
Andel av resultat fra annen FKV	0	0	0	0	0	0	0	0	0	0
<b>Driftsresultat</b>	<b>-20 848</b>	<b>-77 017</b>	<b>408 956</b>	<b>227 773</b>	<b>197 608</b>	<b>-12 976</b>	<b>-40 348</b>	<b>-22 409</b>	<b>544 196</b>	<b>114 822</b>
Netto finansposter									-72 844	-17 549
Skattekostnad									3 659	-3 639
<b>Årsresultat</b>									<b>475 012</b>	<b>93 633</b>

\*)For andeler i felleskontrollerte virksomheter inkluderes størrelsene i tabellen med en andel tilsvarende konsernets eierandel

I 2022 hadde Seismikk segmentet en nedskrivning på TNOK 16.000, Subsea/Offshore Wind segmentet hadde en reversering av tidligere nedskrivning på TNOK 36.600 og Supply segmentet hadde en reversering av tidligere nedskrivning på TNOK 188.700. I 2021 hadde Seismikk segmentet en nedskrivning på TNOK 48.600, og Subsea/Offshore Wind segmentet reverserte nedskrivningene på TNOK 192.400.



This file is sealed with a digital signature.  
The seal is a guarantee for the authenticity  
of the document.

Document ID:  
330E21E3425240F6AA293512902B2069



[1.000 NOK]	Seismikk		Subsea/Offshore Wind		Supply		Annet		Konsolidert	
	2022	2021	2022	2021	2022	2021	2022	2021	2022	2021
Driftssegment										
Segment eiendeler	14 686	53 128	363 751	303 408	856 357	596 649	999 405	1 076 976	2 234 199	2 130 161
Andel av eiendeler i FKV*	0	0	279 687	296 000	0	0	0	0	279 687	296 000
Ikke allokerte eiendeler (kontanter)	0	0	0	0	0	0	0	0	655 653	330 401
Eiendeler holdt for salg	80 695	63 217	0	959 242	0	0	0	0	80 695	1 022 459
<b>Eiendeler inkl. andel av FKV*</b>	<b>95 381</b>	<b>201 885</b>	<b>643 438</b>	<b>1 473 855</b>	<b>856 357</b>	<b>724 222</b>	<b>999 405</b>	<b>1 076 976</b>	<b>3 250 234</b>	<b>3 779 021</b>
Segment kortsiktig gjeld (ikke pantegjeld)	-2 267	-526	-18 357	-23 170	-14 509	-31 244	-335 676	-228 019	-370 809	-282 959
Andel gjeld fra FKV*	0	0	-141 805	-148 475	0	0	0	0	-141 805	-148 475
Segment pantegjeld og annen langsiktig gjeld	-291 845	-292 646	-201 219	-991 590	-644 941	-686 278	57 294	-20 485	-1 080 711	-1 990 999
<b>Sum gjeld inkl. andel FKV*</b>	<b>-294 112</b>	<b>-293 172</b>	<b>-361 381</b>	<b>-1 163 235</b>	<b>-659 450</b>	<b>-717 522</b>	<b>-278 382</b>	<b>-248 504</b>	<b>-1 593 325</b>	<b>-2 422 433</b>
Investeringer i anleggsmidler (ekskludert periodisk vedlikehold)	1 416	0	29 235	8 261	14 615	43 360	0	34 427	45 266	86 048
Brutto salg av anleggsmidler	0	0	944 093	0	0	21 808	0	0	944 093	0

\* ) For andeler i felleskontrollerte virksomheter inkluderes størrelsene i tabellen med en andel tilsvarende konsernets eierandel

#### Informasjon om store kunder

Størstedelen av konsernets inntekter i 2022 ble opptjent fra et fåtall store kunder. Tabellen under viser samlet driftsinntekt fra alle kunder som representerer mer enn 10 % av konsernets driftsinntekter. Beløpene er fordelt på segmenter. Andeler fra felleskontrollert virksomhet er inkludert.

Driftssegment	Seismikk		Subsea/Offshore Wind		Supply	
	2022	2021	2022	2021	2022	2021
Kunde 1			89 764	86 824		
Kunde 2					193 333	133 334
Kunde 3				67 090		
Kunde 4					71 341	93415
Kunde 5			207 181	164 131		
Sum driftsinntekter store kunder	0	0	296 945	318 045	264 674	226 749

Det rapporteres ikke om sekundærsegmenter. Forretningsegmentene seismikk, subsea/vind og supply er de eneste grupperingene det rapporteres etter internt. Selv om skipene i seismikk og subsea segmentene opererer i ulike deler av verden er dette i hovedsak en konsekvens av kundenes ønskede operasjonsområde, ikke nødvendigvis en beslutning om et geografisk satsingsområde. Følgelig vurderes det som villedende å presentere strategiske geografiske områder for disse segmentene. For supplysegmentet er all virksomhet i 2022 og 2021 utelukkende i ett geografisk område definert som Europa. Derfor utelates en sekundær oppdeling.

#### Note 6 - Personalkostnader og antall ansatte

[NOK 1 000]	2022	2021
Lønn etter nettolønnsrefusjon	219 191	190 695
Sosiale kostnader*	56 110	63 452
Pensjonskostnad ytelsesplaner (se også Note 14)	275	678
Innleid personell	29 273	23 435
Andre personell kostnader	51 283	37 250
<b>Totale personalkostnader</b>	<b>356 133</b>	<b>315 510</b>

\*Inkludert pensjonskostnader relatert til innskuddspensjon

Lønn og arbeidsgiveravgift er vist etter fradrag for refusjonsordningen for norske sjøfolk

Gjennomsnittlig antall årsverk var:	483	478
Antall ansatte ved årets utløp:	486	476

Det er i 2022 mottatt TNOK 43,5 (TNOK 57,2 i 2021) i forbindelse med refusjonsordningen for norske sjøfolk.

#### Note 7 - Andre driftskostnader

[NOK 1 000]	2022	2021
Teknisk drift skip	89 742	82 940
Forsikring	13 774	13 107
Kommunikasjonskostnader	6 726	5 734
Administrasjonskostnader	11 668	45 754
Andre kostnader	13 554	1 260
<b>Andre driftskostnader</b>	<b>137 700</b>	<b>148 795</b>

I teknisk drift skip inngår løpende driftskostnader og vedlikehold av konsernets skip, klassekostnader aktiveres og avskrives frem til neste klassing og fremkommer således ikke som en

Administrasjonskostnader består hovedsakelig av reise-, konsulent-, advokat, revisjons-, leie-, og andre kontorkostnader.

Revisor:

[NOK 1 000]	2022	2021
Lovpålagt revisjon	3 413	3 066
Annen finansiell revisjon	536	456
Skatterådgivning	48	0
Andre attestasjonstjenester	0	0
Finansiell rådgivning	0	0
<b>Sum revisjon</b>	<b>3 997</b>	<b>3 521</b>

Honorar til revisor er oppgitt eksklusiv MVA.



This file is sealed with a digital signature. The seal is a guarantee for the authenticity of the document.

Document ID:  
330E21E3425240F8AA293512902B2069



## Note 8 - Varige driftsmidler

2022	Sum andre							Periodisk	Nybyggings-	Sum
(NOK 1 000)	Eiendom	Høvelegg	Driftsårer	dr.midler	Skip	vestlikehold	Sum skip	kontrakter		
<b>Andriffselskost</b>										
1. januar 2022	167 215	3 717	96 826	267 757	5 921 208	339 632	6 280 840	1 987	6 550 584	
Tilgang	85 674	0	22 646	106 320	45 266	56 183	101 449	0	207 769	
Avgang	-200	0	-2 700	-2 900	-1 288 357	-61 268	-1 349 625	0	-1 352 525	
<b>31. desember 2022</b>	<b>250 689</b>	<b>3 717</b>	<b>116 772</b>	<b>371 177</b>	<b>4 678 117</b>	<b>334 547</b>	<b>5 032 664</b>	<b>1 987</b>	<b>5 405 828</b>	
<b>Akkumulert av og nedskrivninger</b>										
1. januar 2022	72 985	3 494	72 458	148 887	4 083 804	310 991	4 344 795	332	4 494 015	
Årets avskrivninger	2 948	0	2 388	5 331	87 457	49 978	137 435	0	142 766	
Årets nedskrivning/reversering nedskrivninger (-)	0	0	0	0	-209 237	0	-209 237	0	-209 237	
Avgang	0	0	-625	-625	-344 232	-44 425	-388 657	0	-389 282	
Avgang etter salg av selskap	0	0	0	0	0	0	0	0	0	
<b>31. desember 2022</b>	<b>75 878</b>	<b>3 494</b>	<b>74 221</b>	<b>153 593</b>	<b>3 567 792</b>	<b>316 544</b>	<b>3 884 336</b>	<b>332</b>	<b>4 038 261</b>	
<b>Regnskapsført verdi</b>	<b>174 811</b>	<b>223</b>	<b>42 551</b>	<b>217 584</b>	<b>1 110 324</b>	<b>38 003</b>	<b>1 148 328</b>	<b>1 655</b>	<b>1 367 567</b>	
<b>2021</b>										
(NOK 1 000)	Eiendom	Høvelegg	Driftsårer	Sum andre dr.midler	Skip	Periodisk vestlikehold	Sum skip	Nybyggings-kontrakter	Sum	
<b>Andriffselskost</b>										
1. januar 2021	137 560	3 717	92 684	233 961	6 019 923	352 384	6 372 307	1 987	6 608 256	
Tilgang	29 784	0	4 643	34 427	51 621	36 899	88 520	0	122 947	
Avgang	-129	0	-502	-631	-150 336	-29 651	-179 987	0	-180 618	
<b>31. desember 2021</b>	<b>167 215</b>	<b>3 717</b>	<b>96 826</b>	<b>267 757</b>	<b>5 921 208</b>	<b>339 632</b>	<b>6 280 840</b>	<b>1 987</b>	<b>6 550 585</b>	
<b>Akkumulert av og nedskrivninger</b>										
1. januar 2021	69 276	3 494	71 108	143 878	4 195 458	248 592	4 444 050	332	4 588 260	
Årets avskrivninger	3 659	0	1 350	5 009	140 321	62 399	202 720	0	207 729	
Årets nedskrivning/reversering nedskrivninger (-)	0	0	0	0	-143 797	0	-143 797	0	-143 797	
Avgang	0	0	0	0	-158 178	0	-158 178	0	-158 178	
Avgang etter salg av selskap	0	0	0	0	0	0	0	0	0	
<b>31. desember 2021</b>	<b>72 985</b>	<b>3 494</b>	<b>72 458</b>	<b>148 887</b>	<b>4 083 804</b>	<b>310 991</b>	<b>4 344 795</b>	<b>332</b>	<b>4 494 015</b>	
<b>Regnskapsført verdi</b>	<b>94 229</b>	<b>223</b>	<b>24 359</b>	<b>118 870</b>	<b>1 887 403</b>	<b>48 641</b>	<b>1 936 044</b>	<b>1 655</b>	<b>2 056 577</b>	

For informasjon vedrørende pantsatte eiendeler se note 20. Det vises til note 2 punkt 2.5 for detaljer i avskrivningstid og dekomponering av skip.

Selskapet solgte subsea/wind skipet Viking Neptun i november 2022. Salget genererte et gevinst på MNOK 269,7  
PSV Viking Athene ble solgt i april 2021, salget genererte en gevinst på MNOK 1,9

Alle fire seismisk skip er klassifisert som holdt for salg. Basert på vurdering av at seismiske operasjoner ikke er en vesentlig del av konsernets totale omsetning (mindre enn 4% for 2022) er det besluttet å klassifisere fartøyene som holdt for salg heller enn som avvikling av virksomheten.  
Ref. note 20 for gjeld relatert til eiendeler holdt for salg.

Eiendoms- og høvelegg og tomter verdsett til MNOK 17,7 (MNOK 17,9) og blir ikke avskrevet.

Nedskrivningstester gjennomføres på individuelle kontantgenererende enheter (skip) når nedskrivningsindikatorer identifiseres. Sett i lys av markedssituasjonen pr 31. desember 2022 med bedring i markedene og økende markedsrenter, er bokført verdi testet for verdifall og reversering av tidligere foretatt nedskrivning for hvert kvartal og årsslutt 2022. Basert på testene er det foretatt en reversering av tidligere nedskrivning på MNOK 209,2 i 2022. Av dette er MNOK 36,6 relatert til reversering av tidligere nedskrivning på et subsea/offshore wind skip og MNOK 188,6 er relatert til reversering av tidligere nedskrivning på fem PSVer. I tillegg var et seismisk skip nedskrevet med MNOK 16,0.

Når balanseført verdi av en eiendel overstiger gjenvinnbart beløp, gjennomføres nedskrivning. Nedskrivningstestene for 4 kvartal 2022 er i det alt vesentligste basert på bruksverdi. Megleranslag benyttes ikke som tilnærmet selgsverdi på balansestasjonen grunnet få observerte omsetninger av skip av typen konsernet eier. I vurderingen av bruksverdi benyttes forventede fremtidige kontantstrømmer, nedskrivningstest til netto nåverdi ved bruk av en diskonteringsrente etter skatt som reflekterer markedsbasert tidverdi av penger, samt risiko spesifikt for eiendelen. Diskonteringsrenten er utlestet fra et vektet kapitalavkastningskrav (WACC) for markedskårer. Gjennomsnittlig anvendt WACC i beregningen for 2022 er 9,2 %, avhengig av valuta og kontraktstidspunkt. Det er hensyntatt at virksomhetene er innenfor rederibeskatningsordningen, og den oppgitte WACC antas å gjelde både før og etter skatt. Fremtidige kontantstrømmer estimeres ut fra estimert brukstid og denne kan overstige 5 år. Kontantstrømmene lagt til grunn i nedskrivningstestene for 2022 baseres på og er avstemt mot prognosene som presenteres for selskapets langivere. Benyttet kapitalstruktur i det vektede kapitalavkastningskravet er basert på antatt kapitalstruktur som brukes for interne planleggingsformål, og er brukt i presentasjoner for bankene. Egenkapitalkostnaden er basert på forventet avkastningskrav for selskapets investorer. Gjeldskostnaden er basert på vilkårene i låneavtale, og som ligger marginlt over selskapets vektede gjennomsnitt for all rentebærende gjeld. Betalingsforholdene evalueres kvartalsvis på grunnlag av offisielt tilgjengelige markedsdata om identifiserte sammenlignbare selskaper og hovedindeksen på Oslo Børs. Andre viktige elementer i estimerte kontantstrømmer er den langsigtede inflasjonstet, kontraktssituasjonen (fordrereserven), utnyttelsesgrad, ordinære driftskostnader, periodisk vedlikehold (dokking), fraktkoster og valutakurs.

I 2022 hadde seismisk-segmentet en nedskrivning på MNOK 16,0 (gjenvinnbart beløp MNOK 106,7), subsea/offshore wind hadde reversert nedskrevet med MNOK -36,6 (gjenvinnbart beløp MNOK 443,4), og supply hadde en reversering av nedskrivning på MNOK 188,6 (MNOK 989,0). Totalt for 2021 var ble det reversert tidligere nedskrivninger på MNOK 143,8.

Ved bruksverdi-beregninger er det stor usikkerhet knyttet til forutsetningene. Det er i bruksverdi-beregningene lagt til grunn at markedssituasjonen er svake i konsernets alle tre segmenter på kort og mellomlang sikt. På et overordnet nivå vurderes det at seismikkmarkedet vil ha noen års tid etter balansegraden hvor det forutsettes opplag eller redusert rate for de skipene som ikke har fast kontrakt. På samme måte vurderes subsea markedet og supplymarkedet.

De forventede fremtidige inntektene brukt i beregningene er implisitt justert for utnyttelsesgrad tilpasset dette overordnede markedsynet. Det er derfor også gjennomført sensitivitetberegninger for bruksverdi-beregningene og de nedskrevne beløpene for å synliggjøre usikkerheten i beregningene.

Dersom hele flåten inntekter eller utnyttelsesgrad forutsettes redusert med 5 % ville dette ikke ha påvirket nedskrivningsbehovet. Dersom WACC hadde vært endret til 10,5 % prosent ville nedskrevet beløp ikke ha blitt påvirket.

### Miljøhensyn

Konsernet overvåker kontinuerlig de siste regulatoriske endringene i forhold til klimarelaterte forhold. Konsernet har allerede investert i hybride batteriløsninger for størstedelen av flåten. For ytterligere grønt drivstoff og teknologier for å redusere CO2-utslipp for flåten fortsetter konsernet å undersøke dette sammen med kunder, leverandører og muligheter for offentlig støtte. Prognoser for fartøyene inkluderer grønne investeringer i den grad det er relevant og inngår derfor i vurderingen av nedskrivninger og reverseringer av verdifall. Konsernets investeringer hittil med fokus på reduksjon av CO2 har historisk sett bidratt til å sikre langsigtede kontrakter for fartøyene, særlig i perioder med overskuddskapasitet i markedet. Høyere drivstoffpriser på grunn av CO2-nivå eller kostnader for grønt drivstoff vil i stor grad bli belastet kunden og derfor har dette i liten grad påvirkning på konsernets driftskostnader på kort sikt.

For at konsernets langsigtede bærekraftsmål om 50% reduksjon i CO2 i 2030, og klimanøytral i 2050 skal oppfylles, må både nybyggprogrammer og ny teknologi implementeres og gi passende avkastning. Eventuelle investeringer vurderes på denne bakgrunn.

I dagens marked, med den eksisterende flåten i bransjen, nåværende nybyggingsplaner og kommersiell modenhet av ny utslippsteknologi er det ingen påvirkning på restverdi eller levetid på konsernets eksisterende fartøy. Alle konsernets fartøy oppfyller gjeldende miljøkrav.



This file is sealed with a digital signature.  
The seal is a guarantee for the authenticity of the document.

Document ID:  
330E21E3425240F68AA293512902B2069



## Note 9 - Investeringer i felleskontrollert virksomhet, tilknyttede selskap og vesentlige selskaper med minoritetsinteresser (NOK 1 000)

Konsernet har følgende investeringer i felleskontrollert virksomhet:

Enhet	Land	Industri	Eier/ stemmeandel	Bokført verdi 31.12.21	Resultatandel 2022	Omregningsdifferanser	Utbytte	Tilgang / avgang	Eiendeler holdt for salg(*)	Bokført verdi 31.12.22
Eidesvik Seven AS	Norge	Rederi	50,0 %	132 157	-10 718	0	0	0	0	121 439
Eidesvik Seven Chartering AS	Norge	Rederi	50,0 %	15 868	1 075	0	0	0	0	16 443
<b>Totalt</b>				<b>147 525</b>	<b>-9 643</b>	<b>0</b>	<b>0</b>	<b>0</b>	<b>0</b>	<b>137 882</b>

Enhet	Land	Industri	Eier/ stemmeandel	Bokført verdi 31.12.20	Resultatandel 2021	Omregningsdifferanser	Utbytte	Tilgang / avgang	Eiendeler holdt for salg(*)	Bokført verdi 31.12.21
Eidesvik Seven AS	Norge	Rederi	50,0 %	140 843	-8 686	0	0	0	0	132 157
Eidesvik Seven Chartering AS	Norge	Rederi	50,0 %	13 473	1 895	0	0	0	0	15 368
<b>Totalt</b>				<b>154 316</b>	<b>-6 790</b>	<b>0</b>	<b>0</b>	<b>0</b>	<b>0</b>	<b>147 525</b>

Eidesvik Seven AS og Eidesvik Seven Chartering AS er klassifisert som felleskontrollert virksomhet da Subsea 7 Norge AS og Eidesvik eier 50 % hver av aksjene i selskapet.

Sammenfattet finansiell informasjon om de enkelte felleskontrollerte virksomhetene:

### 2022

Enhet	Eiendeler	Anl midler	Oml midler	Herav bank	EK	Gjeld	Langsiktig	Kortsiktig
Eidesvik Seven AS	504 647	485 355	19 292	9 341 471	242 877	261 770	255 589	6 182
Eidesvik Seven Chartering AS	54 726		54 726	31 323	32 886	21 839		21 839

Enhet	Omsetning	EBITDA	Avskrivning	Finansinntekt	Finanskostnad	Finansresultat	Skatter	Årsresultat	Konsernets andel
Eidesvik Seven AS	31 290	29 801	37 851	87	13 475	-13 387	0	-21 437	-10 718
Eidesvik Seven Chartering AS	107 790	2 546	0	394	18	378	650	2 272	1 075
									<b>-9 644</b>

### 2021

Enhet	Eiendeler	Anl midler	Oml midler	Herav bank	EK	Gjeld	Langsiktig	Kortsiktig
Eidesvik Seven AS	533 325	518 708	14 616	182	264 314	269 011	266 918	2 093
Eidesvik Seven Chartering AS	58 675		58 675	29 906	30 737	27 938		27 938

Enhet	Omsetning	EBITDA	Avskrivning	Finansinntekt	Finanskostnad	Finansresultat	Skatter	Årsresultat	Konsernets andel
Eidesvik Seven AS	32 393	31 138	37 346	0	11 164	-11 164	0	-17 371	-8 686
Eidesvik Seven Chartering AS	103 848	3 769		22	1	22	0	3 791	1 895
									<b>-6 790</b>

Datterselskaper med vesentlige minoritetsinteresser

Konsernet har fem datterselskaper med vesentlige minoritetsinteresser. Av selskaper med minoritetsinteresser er det kun selskapene nedenfor som anses som vesentlige.

### 2022

Enhet	Land	Minoritetsinteresser (%)	Andel resultat minoritet
Eidesvik Invest AS	Norge	45,00 %	100 069
Eidesvik Offshore ASA	Norge	40,18 %	162 952
Eidesvik Supply AS	Norge	19,89 %	-1 796
Eidesvik Neptun AS	Norge	25,25 %	54 738
Eidesvik Neptun II AS	Norge	25,25 %	5 942
			<b>321 905</b>

### 2021

Enhet	Land	Minoritetsinteresser (%)	Andel resultat minoritet
Eidesvik Invest AS	Norge	45,00 %	19 621
Eidesvik Offshore ASA	Norge	40,18 %	-5 922
Eidesvik Supply AS	Norge	19,89 %	-1 897
Eidesvik Neptun AS	Norge	25,25 %	33 787
Eidesvik Neptun II AS	Norge	25,25 %	-292
Eidesvik Eiendomsinvest AS	Norge	8,01 %	769
			<b>48 066</b>



This file is sealed with a digital signature.  
The seal is a guarantee for the authenticity of the document.

Document ID:  
330E21E3425240F6AA293512902B2069



Sammenfattet finansiell informasjon for datterselskap med vesentlige minoritetsinteresser:

2022	Eiendeler	Anl midler	Oml midler	Herav bank	EK	Gjeld	Langsiktig	Kortsiktig
Enhet								
Eidesvik Offshore AS (konsern)	2 283 533	1 343 209	940 324	665 653	930 739	1 352 795	245 436	1 107 359
Eidesvik Supply AS	43 855	0	43 855	4 144	43 832	0	0	0
Eidesvik Neptun AS	298 519	0	298 519	29 149	250 136	48 383	0	48 383
Eidesvik Neptun II AS	83 693	0	83 693	51 715	88	83 605	0	83 605

Enhet	Omsetning	EBITDA	Avskrivning/ved- skrivning	Finansinntekt	Finanskostnad	Finansresultat	Skatter	Årsresultat
Eidesvik Offshore AS (konsern)	918 547	486 987	-66 331	62 308	206 419	-144 111	49	405 537
Eidesvik Supply AS	0	-74	0	99	2	97	0	23
Eidesvik Neptun AS	395 021	368 005	0	1 096	152 340	-151 244	0	216 761
Eidesvik Neptun II AS	157 396	2 071	0	545	57	488	0	2 558

2021	Eiendeler	Anl midler	Oml midler	Herav bank	EK	Gjeld	Langsiktig	Kortsiktig
Enhet								
Eidesvik Offshore AS (konsern)	2 750 583	1 196 904	531 220	330 401	521 098	2 229 485	1 095 346	293 474
Eidesvik Supply AS	196 773	170 667	26 105	3 442	1 207	195 566	132 329	63 236
Eidesvik Neptun AS	1 016 679	944 775	71 904	1 345	33 473	983 206	942 107	41 099
Eidesvik Neptun II AS	76 003	0	76 003	34 788	-24 207	100 209	0	100 209
Eidesvik Eiendomsinvest AS*	236 112	221 415	14 697	3 351	25 550	210 561	0	210 561

Enhet	Omsetning	EBITDA	Avskrivning/ /vedskrivning	Finansinntekt	Finanskostnad	Finansresultat	Skatter	Årsresultat
Eidesvik Offshore AS (konsern)	587 798	178 712	64 364	10 502	88 415	-77 912	16	30 737
Eidesvik Supply AS	41 047	7 564	14 781	27	12 931	-12 904	0	-20 121
Eidesvik Neptun AS	103 727	86 240	-165 581	26	59 109	-59 082	0	192 739
Eidesvik Neptun II AS	128 095	-4 942	0	2 476	382	3 094	0	-1 848
Eidesvik Eiendomsinvest AS		-236	0	10 409	0	10 409	561	9 610

Konsernet har følgende investeringer i tilknyttede selskaper:

2022	Enhet	Land	Industri	Eier/ stemmeandel	Bokført verdi 31.12.21	Resultatandel 2022	Korr. manglende merverdi- avskrivning	Tilgang / avgang	Utbytte	Bokført verdi 31.12.22
	Eideylene Næringspark AS	Norge	Eiendom	40,8 %	10 297	4 984	-470	0	-4 077	10 734
	Trygvasson AS	Norge	Fiske	49,0 %	48 688	5 750	-9 812	0	0	44 627
	Langevåg Byggetun AS	Norge	Eiendom	57,3 %	8 243	(458)	-42	0	0	7 743
	Captain Sigs Baits AS	Norge	Produksjon	30,8 %	0	(476)	0	968	0	491
	Flow Ecosystem AS	Norge	Forretningsjenester	25,0 %	0	(9)	0	370	0	361
	Flow Ventures 1 AS	Norge	Forretningsjenester	20,0 %	0	(12)	0	60	0	48
	Fedjedalen utvikling AS	Norge	Eiendom	50,0 %	437	(437)	0	0	0	0
	Sagafjord Sea Farm AS	Norge	Eiendom	46,2 %	0	0	0	0	0	0
	Sea & Industri Aluminium AS	Norge	Industri	33,0 %	0	0	0	0	0	0
	Eidtrill AS	Norge	Transport	40,5 %	0	0	0	0	0	0
	<b>Totalt</b>				<b>67 666</b>	<b>9 341</b>	<b>-10 324</b>	<b>1</b>	<b>-4 077</b>	<b>64 004</b>

2021	Enhet	Land	Industri	Eier/ stemmeandel	Bokført verdi 31.12.20	Resultatandel 2021	Korr. manglende merverdi- avskrivning	Tilgang / avgang	Utbytte	Bokført verdi 31.12.21
	Eideylene Næringspark AS	Norge	Eiendom	40,7 %	10 441	5 172	-17	0	-5 900	10 296
	Trygvasson AS	Norge	Fiske	49,0 %	42 248	6 366	74	0	0	48 688
	Langevåg Byggetun AS	Norge	Eiendom	57,3 %	9 050	(789)	-17	0	0	8 244
	Fedjedalen utvikling AS	Norge	Eiendom	50,0 %	813	(376)	0	0	0	437
	Sagafjord Sea Farm AS	Norge	Eiendom	46,2 %	0	0	0	0	0	0
	Sea & Industri Aluminium AS	Norge	Industri	33,0 %	0	0	0	0	0	0
	Eidtrill AS	Norge	Transport	40,5 %	0	0	0	0	0	0
	<b>Totalt</b>				<b>62 552</b>	<b>10 373</b>	<b>40</b>	<b>0</b>	<b>-5 900</b>	<b>67 666</b>

Ingen av investeringene i tilknyttede selskaper har et fungerende marked for å vurdere virkelig verdi. Bokført verdi er derfor basert på verdilvurdering av eiendeler i selskaper hvor dette har vært mulig. Dette gjelder rederi der en har verdilvurdering på skip hentet fra tre uavhengige meglere.



This file is sealed with a digital signature.  
The seal is a guarantee for the authenticity  
of the document.

Document ID:  
330E21E3425240F6AA293512902B2069



Sammenfattet finansiell informasjon om de enkelte tilknyttede selskapene:

Enhet	Eiendeler	Gjeld	EK	Omsetning	Årsresultat
Eldøyane Næringspark AS	30 702	14 470	16 232	17 827	11 072
Trygvason AS	199 411	109 335	90 076	57 970	11 735
Langevåg Bygdatun AS*	15 801	4 410	11 391	8 472	-1 182
Sea & Industr Aluminium AS*	3 446	9 951	-6 505	15 579	-528
Sagaljord Sea Farm AS	13 639	20 254	-6 615	4 721	103
Captain Sigs Baits AS	1 338	665	674	153	-1 206
Flow Ecosystem AS	454	232	222	251	89
Flow Ventures 1 AS	2 841	2 603	238	0	-62
Fredjedalen utvikling AS	27 957	28 094	-137	44	-1 011
<b>Totalt</b>	<b>295 588</b>	<b>190 014</b>	<b>105 575</b>	<b>105 017</b>	<b>19 009</b>

\* Tall er hentet fra fjorårets regnskap (2021). Årsregnskap for 2022 er per tidspunkt ikke ferdig.

## Note 10 - Netto finanskostnader

(NOK 1 000)	2022	2021
Renteinntekt	15 618	13 849
Gevinst ved salg av aksjer	103 425	3 447
Verdipåkjøp markedsbaserte instrumenter	-14 052	6 550
Andre finansinntekter	-13 068	37 805
Mottatt aksjeutbytte	8 171	6 318
<b>Sum finansinntekt</b>	<b>100 094</b>	<b>67 969</b>
Rentekostnad på lån	-88 341	-71 572
Andre rentekostnader	-1 433	17 153
Reversering av tidligere nedskrivning av fordring	0	7 366
Verdireduksjon markedsbaserte instrumenter	-11 324	0
Nedskrivning på andre aksjer	8 249	628
Andre finanskostnader	-14 762	-1 620
<b>Sum finanskostnader</b>	<b>-107 610</b>	<b>-48 045</b>
Realisert agio (disagio)	-43 380	-17 529
Urealisert agio (disagio) - knyttet til andre poster	-21 584	-14 223
Verdiendring valutatutures vurdert til virkelig verdi	-364	-5 722
<b>Sum agio</b>	<b>-65 328</b>	<b>-37 474</b>
<b>Netto finansresultat</b>	<b>-72 843</b>	<b>-17 549</b>



This file is sealed with a digital signature.  
The seal is a guarantee for the authenticity  
of the document.

Document ID:  
330E21E3425240F8AA293512902B2069



## Note 11 - Skatt

(NOK 1 000)	2022	2021
Betalbar skatt Norge og utland	2 068	1 759
Før lite/mye avsatt skatt tidligere år	0	-486
Effekt endret skattesats	0	0
Endring i utsatt skatt/skattefordel	-1 877	2 367
<b>Skattekostnad</b>	<b>190</b>	<b>3 639</b>
Anleggsreserve	39 881	11 257
Aksjeinvesteringer	-3 507	-3 535
Gevinnt og tapskonto	-38 668	-48 619
Andre forskjeller	3 796	1 121
Pensjonsforpliktelse	417	0
Fremførbart underskudd	-985 475	-626 869
*Sum midlertidige forskjeller	-983 557	-666 645
Herav forskjeller som ikke inngår i beregning av Utsatt skattefordel	-959 564	645 640
Balansført Utsatt skattefordel	-5 279	-4 621
Anvendt skattesats	22 %	22 %
<b>Betalbar skatt</b>		
Årets betalbare skatt innenfor rederiskatteordningen	0	0
Annen betalbar selskapskatt, Norge og utland	774	1 768
<b>Sum betalbar skatt</b>	<b>774</b>	<b>1 768</b>
<b>Forklaring av skatter i resultatregnskapet :</b>		
Resultat før skattekostnad	471 512	97 272
Beregnet 22 % skatt	135 295	66 075
<b>Skatteeffekt av:</b>		
Permanente forskjeller/ resultater underlagt rederibeskatning/forskjell skattesats utland	-127 555	-64 824
Endring i utsatt skatt som ikke påvirker skattegrunnlaget	-7 549	2 389
<b>Årets beregnede skatter</b>	<b>190</b>	<b>3 639</b>
<b>Konsernets effektive skattesats</b>	<b>0 %</b>	<b>4 %</b>

\*Midlertidige forskjeller er estimert basert på foreløpige ligninger.



This file is sealed with a digital signature.  
The seal is a guarantee for the authenticity  
of the document.

Document ID:  
330E21E3425240F8AA293512902B2069



## Note 12 - Resultat per aksje

(NOK 1000)	2022	2021
Årets resultat som tilfaller morselskapets aksjonærer	149 418	-9 399
Gjennomsnittlig vektet antall utestående aksjer 31.12		
Gjennomsnittlig vektet antall utstedte ordinære aksjer	100	100
Gjennomsnittlig vektet antall utstedte aksjeopsjoner		
<b>Gjennomsnittlig vektet antall utestående aksjer 31.12</b>	<b>100</b>	<b>100</b>
Resultat pr. aksje	1494,18	-93,99
Utvannet resultat pr. aksje	1494,18	-93,99

Gjennomsnittlig utestående aksjer er vektet basert på antall dager.

Det ble i 2022 avsatt utbytte på TNOK 26.000.



This file is sealed with a digital signature.  
The seal is a guarantee for the authenticity  
of the document.

Document ID:  
330E21E3425240F6AA293512902B2069



## Note 13 - Andre langsiktige fordringer

(NOK 1 000)	2022	2021
Lån til slappbeholdning	0	0
Lån til tilknyttede selskap	14 000	16 000
Andre utlån	8 974	76 368
Langsiktig fordring til felleskontrollert virksomhet	39 769	51 487
<b>Sum andre langsiktige eiendeler</b>	<b>62 743</b>	<b>143 855</b>

Langsiktig fordring til felleskontrollert virksomhet er knyttet til selskapet Oceanic Seismic Vessels AS (solgt januar 2020) vedrørende omorganisering av aksjer i selskapene samt mottak av fordring på samme selskaper fra CGG som deloppgjør for kontraktsendringen for Viking Vanquish i 2017. Pålydende verdi på fordringen var pr 31.12.22 MUSD 8,45 (MUSD 12,60 pr. 31.12.21), men det er innregnet et vesentlig lavere beløp i regnskapet som følge av avsetning for motpartsrisiko hos de felleskontrollerte selskaperens befrakter. Det er i 2022 betalt avdrag iht. til avtalt plan, og nedskrivning på de innbetalte avdragene er reversert (se note 4 og note 10).

Utlån tidligere år til Norse Group AS er i 2022 innfridd.

## Note 14 - Kundefordringer

(NOK 1 000)	2022	2021
Kundefordringer	147 315	148 763
Kundefordringer nærstående parter/FKV	16 019	12 485
Avsatt for tap	-1 654	-6 970
<b>Sum kundefordringer</b>	<b>161 680</b>	<b>154 278</b>

Av kundefordringer som er forfalte relatert til andre enn nærstående er fordelingen som følger før tapsavsetning:

0-3 mnd	0 %	1 %
3-6 mnd	0 %	0 %
6 mnd <	47 %	47 %

Regnskapsført verdi av konsernets kundefordringer pr valuta:

EUR	16 447	22 447
USD	15 710	27 569
GBP	0	47
NOK	129 523	104 215
<b>Sum kundefordringer</b>	<b>161 680</b>	<b>154 278</b>

Bevegelse i avsetning for nedskrivning på kundefordringer:

Pr 01.01	6 970	1 524
Avsetning for nedskrivning av fordringer	-6 970	5 445
Fordringer som er avsatt for tap i løpet av året	-1 654	0
Reversering av tidligere års avsetning	0	0
Pr 31.12	1 654	6 969

## Note 15 - Andre omløpsmidler

(NOK 1 000)	2022	2021
Beholdninger (bunkers og smøreolje)	17 756	21 756
Andre aksjer	34	34
Til gode merverdiavgift	2 534	10 068
Til gode forskringsoppgjør	20 983	5 363
Påløpne ikke fakturerte inntekter	0	-
Nettolønn	13 427	14 697
Forskuddsbetalte kostnader	17 047	16 852
Andre kortsiktige fordringer	13 835	4 240
<b>Sum andre omløpsmidler</b>	<b>85 615</b>	<b>68 770</b>

I forskuiddsbetalte kostnader inngår utlegg for forskuiddsbetalte forsikringer, avsetninger for refusjon av mannskapskostnader og andre tilskudd, ikke fakturerte utlegg for kunde samt utlån til ansatte (se note 25).



This file is sealed with a digital signature.  
The seal is a guarantee for the authenticity  
of the document.

Document ID:  
330E21E3425240F8AA293512902B2069



## Note 16 - Kontanter og kontantekvivalenter

Av totale kontanter og kontantekvivalenter på TNOK 900.914 (TNOK 379.179) utgjør bundne skattetreksmidler TNOK 9.263 (TNOK 10.996). Bundne midler på TNOK 62.700 er knyttet til ShipFC ammonia prosjektet. Utøver dette er det ingen bundne midler.

## Note 17 - Aksjekapital og overkurs

### Endringer i innbetalt aksjekapital:

(NOK 1 000)	Antall aksjer		Aksjekapital	
	2022	2021	2022	2021
<b>Ordinære aksjer</b>				
A- aksjer	20	20	9 000	9 000
B- Aksjer	80	80	36 000	36 000
Pr. 31.12.	100	100	45 000	45 000

Pålydende pr aksje i Bømmelfjord AS er NOK 450.

### Oversikt over aksjonærene pr. 31.12

	A- aksjer	B-aksjer	Eierandel	Stemmeandel
Bømmelfjord Holding AS	20	0	20 %	60 %
Avina AS	0	20	20 %	10 %
Bømmelhuk AS	0	20	20 %	10 %
Mohana AS	0	20	20 %	10 %
Radar AS	0	20	20 %	10 %
<b>Sum antall aksjer</b>	20	80	100 %	100 %

## Note 18 - Egenkapitalposter

(NOK 1 000)	Aksjekapital	Annen innskutt egenkapital	Omregningsdifferanse	Annen egenkapital	Ikke kontrollerte eierinteresser	Sum Egenkapital
<b>Balanse 01.01.2022</b>	45 000	69 476	-	511 018	731 094	1 356 587
Aktuarielt tap	0	0	0	0	0	0
Omregningsdifferanse	0	0	0	-393	0	-393
Endring i minoritetsinteresser	0	0	0	-11 254	-2 044	-13 298
Avsatt utbytte	0	0	0	-26 000	-135 000	-161 000
Årets resultat	0	0	0	149 418	321 905	471 323
<b>Balanse 31.12.2022</b>	45 000	69 476	0	622 788	915 955	1 653 220

## Note 19 - Annen kortsiktig gjeld

(NOK 1 000)	2022	2021
Offentlige skatter og avgifter	25 402	35 226
Lønn og feriepenger	41 238	38 088
Påløpne kostnader	61 754	52 733
Gjeld til fellekontrollert selskap	57 104	19 925
<b>Sum annen kortsiktig gjeld</b>	185 495	145 969

Påløpne kostnader gjelder i hovedsak avsetning for påløpt driftskostnader og verkstedopphold/havari.



This file is sealed with a digital signature. The seal is a guarantee for the authenticity of the document.

Document ID:  
330E21E3425240F8AA293512902B2069



## Note 20 - Langsiktig gjeld

(NOK 1 000)	Forfall	Balansført verdi	
		2022	2021
Total langsiktig gjeld		1 225 767	1 982 268
Kortsiktig del av langsiktig gjeld		-983 569	-86 705
Gjeld knyttet til eiendeler holdt for salg		-112 365	-840 666
Sum langsiktig gjeld ekskl. første års avdrag		129 833	1 054 897
<b>Lån kortsiktig</b>			
1. års avdrag langsiktig gjeld		983 569	86 705
Påløpte renter		5 965	7 674
Sum		989 534	94 379
<b>Bokført verdi av gjeld i valuta</b>			
NOK		914 249	891 377
USD		311 518	1 091 947
Sum		1 225 767	1 983 324

### Avdragsprofil på langsiktig gjeld per 31.12.2022

2022	458 654
2023	90 778
2024	90 778
2025	522 754
2026	5 778
Senere	61 892
Sum tilbakebetalinger	1 230 632

Av total langsiktig gjeld er MNOK 1.139,5 sikret mot pant i skip bokført til MNOK 1143,5

Gjeld knyttet til eiendeler holdt for salg vil forfalle til betaling på salgstidspunktet.

Selskapet har i 4Q 2022 solgt subse/offshore wind skipet Viking Neptun, og den langsiktige gjelden er nedbetalt.

Alle fire sesmikk skipene er klassifisert som eiendeler holdt for salg, og tilhørende gjeld er klassifisert som gjeld relatert til eiendeler holdt for salg. Ref. note 8 for eiendeler

For vurdering av virkelig verdi på langsiktig gjeld se note 3 og 23.

Endring gjeld	Rentekostnad	Rentebærende kortsiktig gjeld	Eiendeler holdt for salg	Rentebærende langsiktig gjeld	Sum
31.12.2021		94 379	840 666	1 054 897	1 989 942
Opptrekk ny gjeld				75 282	75 282
Nedbetaling gjeld		-89 797	-876 124	-374	-966 295
Betalte renter	-83 335	-7 674			-91 009
Kontantstrøm fra finansiering	-83 335	-97 471	-876 124	74 907	-982 023
Valutakurseffekter		36 703	96 056		132 759
Kapitaliseringskostnader				4 127	4 127
Påløpt ikke-betalt rente		5 965			5 965
Andre endringer		949 958	51 768	-1 004 101	-2 375
<b>31.12.2022</b>		<b>989 534</b>	<b>112 366</b>	<b>129 830</b>	<b>1 231 730</b>



This file is sealed with a digital signature.  
The seal is a guarantee for the authenticity of the document.

Document ID:  
330E21E3425240F6AA293512902B2069



## **Covenants**

Hoveddelen av konsernets flåte er finansiert ved hjelp av pantelån, hovedsakelig flåtelån. Finansielle covenants tilknyttet lånene knytter seg i sin helhet til underkonsernet

Eidesvik Offshore ASA, og er gjengitt under:

- Fri likviditet på MNOK 70.
- Positiv arbeidskapital, justert for 1.års avdrag på langsiktig gjeld.
- Begrensning på opptak av lån til slutten av refinansieringsperioden
- Begrensning på investeringer og utbytte

I tillegg er det kontrollskifteklausuler knyttet til Eidesvikfamiliene.

Ingen selskaper i Eidesvik Invest konsernet var i brudd med lånebetingelser pr 31.12.2022 eller i løpet av 2022.

## **Refinansiering (Informasjon under gjelder for Eidesvik Offshore konsernet).**

22.februar 2023 annonserte Eidesvik at det var oppnådd enighet og inngått avtale med bankene for refinansiering av selskapets gjeld. 28. mars 2023 var alle avtaler og dokumenter på plass og effektivert fra samme dato. Den nye gjelden vil forfalle til betaling 26. februar 2026.

## **Oppsummering av Refinansieringen**

### **Avdrag**

- Forskuddsbetaling på ca. MNOK 410 på tidspunkt for signering.
- I 2023 utgjør planlagte amortiseringer totalt 42,5 millioner kroner for konsernet.
- I 2024 og 2025 utgjør planlagte amortiseringer totalt 85,0 millioner kroner for konsernet.

### **Cash Sweep**

- Ingen cash sweep mekanismer

### **Finansielle covenants**

- Fri likviditet på minst MNOK 60 på konsolidert basis.
- Positiv arbeidskapital (omløpsmidler minus summen av kortsiktig gjeld, ekskludert kortsiktig del av langsiktig gjeld).
- **Utnyttelsesgrad på 5,0 eller lavere i 2023, 4,0 i 2024 og 3,5 i 2025.**
- Egenkapitalandel på 35% for 2023, og 40% for påfølgende år.

### **Andre forhold:**

- Konsernkonto: Det blir ingen konsernkontoordning mellom datterselskapene i Eidesvik Offshore. I den grad det er nødvendig kan Eidesvik Offshore ASA gi konserninterne lån for å betale gjeld til forfall. Et slikt lån må tilbakebetales i sin helhet til Eidesvik før eventuell beregning av overskytende kontanter eller betaling a cash sweep for den relevante fasiliteten.

- Salg av ikke-kjernefartøy: Eidesvik har identifisert og klassifisert 4 fartøy som ikke-kjerne. I henhold til avtalen er det etablert en plan som regulerer salg av disse fartøyene.



This file is sealed with a digital signature.  
The seal is a guarantee for the authenticity  
of the document.

Document ID:  
330E21E3425240F6AA293512902B2069



## Note 21 - Andre aksjer (NOK 1 000)

Konsernet har følgende investeringer i andre selskaper:

Enhet	Land	Industri	Eier/ stemmeandel	Bokført verdi	
				31.12.22	31.12.21
Norsea Group AS	Norge	Olje	11,9 %	-	165 886
Animando AS	Norge	Film og video	16,8 %	1 708	1 708
Sandnes Offentlige Eiendom AS	Norge	Eiendom	3,2 %	3 000	3 000
Flow Norway AS	Norge	Bedriftsutvikling og rådgiving	25,0 %	-	370
NLE AS	Norge	Turisme	10,0 %	2 277	0
Bleivik Eiendom AS	Norge	Eiendom	22,6 %	3 118	2 595
Bømlo Fiskehavn	Norge	Havbruk	14,3 %	505	-
Hovlandshagen Molo	Norge	Havbruk	14,3 %	2 010	-
Energy Venture Ltd	Guernsey	Investeringsfond	< 1 %	5 189	3 860
Andre aksjer og andeler hvor eierandel utgjør mindre en 10%				14 946	9 700
<b>Totalt</b>				<b>32 753</b>	<b>187 119</b>

Simsea er et simulatorsenter for trening av nautisk personell. Bleivik Eiendom AS driver utleie av eiendom til selskap som driver sikkerhetstrening av maritimt personell. Simsea Holding AS er nedskrevet til kr. 0 grunnet at datterselskapet Simsea AS gikk konkurs vinteren 2017. Eidesvik Ghana Ltd er nedskrevet til andel bokført EK.

## Note 22 - Leieavtaler (NOK 1 000)

Konsernet som leietaker – finansielle leieavtaler

Konsernet har for tiden ingen finansielle leieavtaler.

Konsernet som leietaker – operasjonelle leieavtaler

Selskapet hadde ikke innleie av skip i 2021 eller 2022.

Andre leieavtaler	Type	Årlig leie	Start	Leieperiode
Langevåg Bygdatur	Kontor	33	01.06.2017	5 år

Leieavtale på kontor reguleres ihht. Konsumprisindeksen

Fremtidig minimumsleie knyttet til ikke kansellerbare leieavtaler forfaller som følger:

Neste 1 år	0
2 til 5 år	0
Etter 5 år	0
<b>Fremtidig minimumsleie</b>	<b>0</b>

Konsernet som utleier

Konsernets hovedvirksomhet er å drive utleie av offshore skipstønnsasje. Se oversikt per 27.04.2022 under.



This file is sealed with a digital signature.  
The seal is a guarantee for the authenticity  
of the document.

Document ID:  
330E21E3425240F8AA293512902B2069



Skip, konsoliderte	Kontraktstype	Kunde	Kontraksutløp fast	Kontraksutløp, motparts opsjon
Viking Lady	Tidscerteparti	Aker BP	Desember 2024	Desember 2030
Viking Queen	Tidscerteparti	Wintershall	Mai 2024	April 2027
Viking Avant	Tidscerteparti	Equinor	Desember 2025	Desember 2028
Viking Energy	Tidscerteparti	Equinor	April 2025	April 2030
Viking Prince	Tidscerteparti	Aker BP	Desember 2025	
Viking Princess	Tidscerteparti	Wintershall	Januar 2024	Januar 2026
Viking Wind Power	Tidscerteparti	Siemens Gamesa	Januar 2027	Juni 2027
Subsea Viking	Tidscerteparti	Van Oord	Mars 2028	August 2028
Viking Vanquish	Solgt mars 2023			
Viking Vision	Opplag			
Veritas Viking	Opplag			
Vantage	Opplag			

Skip i felleskontrollert virksomhet	Kontraktstype	Kunde	Kontraksutløp fast	Kontraksutløp,
Seven Viking	Tidscerteparti	Subsea 7	November 2025	Desember 2026

Fretidig minimumsleie per 31. Desember 2022 for konsoliderte skip knyttet til ikke kansellerbare utleieavtaler forfaller som følger:

Neste 1 år	513 000
1 til 5 år	973 000
Etter 5 år	13 000
<b>Fretidig minimumsleie</b>	<b>1 499 000</b>

Konsernet har operasjonell leieavtale på sine skip som representerer inntekter. Leiekontraktene har en periode på mellom 12 og 62 måneder. Ettersom utbetalinger fra leietaker til konsernet bestemmes ut fra den faste dagsprisen som er avtalt i kontrakten, varierer ingen deler av betalingene annet enn med tidens løp.

## Note 23 - Finansielle instrumenter

(NOK 1 000)

### Balanseførte finansielle eiendeler og forpliktelser

Balanseført verdi samsvarer med virkelig verdi foruten for lån, for omtalt av virkelig verdi lån se under avsnitt "Renter" lenger ned i note.

	2022	2021
<b>Eiendeler</b>		
Markedsbaserte aksjer, handelsformål	383 168	390 259
Kundefordringer (Note 14)	161 680	154 278
Finansielle eiendeler (Note 21)	0	0
Valutaderivater	0	0
Kontanter og kontantekvivalenter (Note 16)	900 189	379 197
<b>Sum</b>	<b>1 445 037</b>	<b>923 734</b>
<b>Forpliktelser</b>		
Valutaderivater	0	0
Rentesderivater	6 677	6 677
Lån (Note 20)	1 231 730	1 989 942
<b>Sum</b>	<b>1 238 407</b>	<b>1 996 619</b>



This file is sealed with a digital signature.  
The seal is a guarantee for the authenticity  
of the document.

Document ID:  
330E21E3425240F6AA293512902B2069



## Valuta

Konsernet har inngått valutaderivater som et ledd i styringen av konsernets valutaeksponering.  
Konsernet har ingen valutaderivater pr. 31.12.2022.

Pr 31.12.21	Solgt valuta	Beløp	Forfallsår	Valutakurs (snitt)	Virkelig verdi (MTM)
<b>Valutaderivater</b>					
Valutaterminer for salg av løpende kontantstrøm	EUR	1 220	2022	10,2987	363
		<b>1 220</b>			<b>363</b>

Alle valutaterminkontrakter regnskapsføres til virkelig verdi.

## Renter

Konsernet har følgende fastrenteavtaler:

Pr. 31.12.2022

Type	Valuta	Cap/Swap	Forfall	NOK hovedstol	Virkelig verdi (eks. påløpt rente)	Arlig nedtrapping før forfall (snitt)
Fastrentelån	NOK	3,36 %	27.03.2024	142 329		Variabel
Fastrentelån	NOK	3,41 %	13.09.2024	148 146		Variabel
Cap	NOK	1,00 %	01.07.2025	150 000	8 993	Ingen
Cap	NOK	1,00 %	15.07.2025	150 000	9 092	Ingen
Cap	USD	1,00 %	01.07.2025	246 433	22 154	Ingen
Cap	USD	1,00 %	15.07.2025	246 433	21 942	Ingen
Usikret				66 135		
<b>Sum gjeld sikret og usikret</b>				<b>1 139 476</b>	<b>62 181</b>	

Pr. 31.12.2021

Type	Valuta	Cap/Swap	Forfall	NOK hovedstol	Virkelig verdi (eks. påløpt rente)	nedtrapping før forfall (snitt)
Fastrentelån	NOK	3,36 %	27.03.2024	142 392		Variabel
Fastrentelån	NOK	3,41 %	13.09.2024	158 355		Variabel
Swap	USD	2,36 %	21.11.2022	176 388	-3 480	Ingen
Swap	USD	2,27 %	12.12.2022	176 388	-3 197	Ingen
Cap	NOK	1,00 %	01.07.2025	150 000	4 376	Ingen
Cap	NOK	1,00 %	15.07.2025	150 000	4 382	Ingen
Cap	USD	1,00 %	01.07.2025	220 485	4 231	Ingen
Cap	USD	1,00 %	15.07.2025	220 485	4 053	Ingen
Usikret				581 620		
<b>Sum gjeld sikret og usikret</b>				<b>1 976 113</b>	<b>10 365</b>	

Pr. 31.12.2022 hadde 94 % (71 %) av konsernets lån fast rente eller swap/cap.

Konsernet har to fastrentelån i NOK med 12 års løpetid opprinnelig (CIRR) som føres til amortisert kost i balansen. Dersom disse lånene skulle blitt refinansiert i dag med ny

Se note 22 for informasjon om langsiktige lån.

## Andre noteopplysninger

Ingen finansielle eiendeler har blitt reklassifisert på en slik måte at verdsettelsesmetode har blitt endret fra amortisert kost til virkelig verdi eller motsatt.

For vurdering av virkelig verdi (MTM) se note 3.



This file is sealed with a digital signature.  
The seal is a guarantee for the authenticity of the document.

Document ID:  
330E21E3425240F8AA293512902B2069



## Note 24 - Transaksjoner med nærstående parter

(NOK 1 000)

Konsernet har noen transaksjoner overfor nærstående parter, dette gjelder utleie av mannskap, management tjenester for skipsdrift, forretnings- og regnskaps tjenester samt leie av kontorlokaler. Alle transaksjoner basert på armlengdesprinsipp.

	2022	2021
Leie av kontorer til Evik AS	678	586
Leie av leilighet av Evik AS	-250	-264
Salg av regnskapsføringstjeneste Evik AS	170	122
Viderefakturering av programvare/datautstyr til Evik AS	30	20
Salg av mannskap og managementtjenester til Eidesvik Seven Chartering AS	94 356	71 769
Salg av managementtjenester til Eidesvik Seven AS	1 420	2 793

Balansen inkluderer følgende beløp som følge av transaksjoner med nærstående parter:

	2022	2021
Kundefordringer	15 775	12 485
Langsiktige fordringer	6 331	72 101
Leverandørgjeld	-381	-1 489
Sum	21 725	83 097

Konsernet Eidesvik Offshore ASA inngår som datter i Eidesvik Invest AS som igjen er datter i det ultimate morselskapet Bømmelfjord AS.

Godtgjørelse til ledende ansatte og styret:

2022	Lønn	Styre honorar	Andre godtgjørelse
Adm. direktør	1 433	-	141
Øvrige styremedlem	3 624	510	396
Sum 2022	5 056	510	537

## Note 25 - Forpliktelse og uforutsette omstendigheter

Selskapet har ingen vesentlige rammeavtaler eller andre forpliktelser pr. 31. Desember 2022.

## Note 26 - Valutakurser

	Gjennomsnittlig valutakurs 2022	Valutakurs 31.12.2022	Gjennomsnittlig valutakurs 2021	Valutakurs 31.12.2021
Euro	10,1040	10,5198	10,1648	9,9888
Britiske Pund	11,8464	11,8541	11,8254	11,8875
US Dollar	9,6245	9,8573	8,5990	8,8190

Valutakurser er hentet fra Norges Bank sin nettside.



This file is sealed with a digital signature. The seal is a guarantee for the authenticity of the document.

Document ID:  
330E21E3425240F8AA293512902B2069



## Note 27 - Pensjoner og andre langsiktige ansatteytelser

Konsernet er pliktig til å ha tjenestepensjonsordning etter lov om obligatorisk tjenestepensjon. Konsernets pensjonsordninger tilfredsstiller kravene i denne lov.

### Ytelsespensjon

Ytelsesordningen ble for de fleste landansatte avviklet i desember 2015. Denne ble erstattet med en innskuddsordning med virkning fra 31.12.15.

Ytelsesordningen ble for sjøansatte avviklet januar 2021. Denne ble erstattet med en innskuddsordning med virkning fra 31.12.20.

Estimert innbetaling i ytelsesordningen i 2023 er TNOK 275.

Forpliktelsen er beregnet ved bruk av lineær opptjening. Estimatavvik som følge av endringer i aktuarmessige forutsetninger innregnes i andre inntekter og kostnader i den perioden de oppstår.

Balanseført forpliktelse er fastsatt som følger:

(NOK 1 000)	2022	2021
Nåverdi av opptjent pensjonsforpliktelse for ytelsesplaner i fondsbaserte ordninger	3 899	3 520
Virkelig verdi på pensjonsmidler	-4 317	-3 802
<b>Netto balanseført pensjonsforpliktelse/(-midler) 31.12</b>	<b>-417</b>	<b>-282</b>

Endringene i den ytelsesbaserte pensjonsforpliktelsen i løpet av året:

	2022	2021
Pensjonsforpliktelse 1. januar	3 520	3 520
Nåverdien av årets pensjonsopptjening	248	240
Rentekostnad	71	58
Overtagelse/ oppkjøp/ flytting av medlemmer/ nye avtaler	0	0
Arbeidsgiveravg. av bidrag fra arb.giver	-63	-104
Aktuarielle tap/(gevinster)	0	0
Utbetalte ytelser	124	69
<b>Pensjonsforpliktelse 31.12</b>	<b>3 899</b>	<b>3 784</b>

Endring i pensjonsmidlens virkelige verdi:

	2022	2021
Pensjonsmidler 1. januar	3 801	3 020
Forventet avkastning på pensjonsmidler	44	32
Administrasjonskostnader	0	0
Overtagelse/ oppkjøp/ flytting av medlemmer/ nye avtaler	0	0
Aktuarielle (gevinster)/tap	22	14
Arbeidsgiveravg. av bidrag fra arb.giver	-63	-104
Bidrag fra arbeidsgiver	513	839
Utbetalte ytelser	0	0
<b>Pensjonsmidler 31.12</b>	<b>4 317</b>	<b>3 802</b>

Den samlede kostnaden innregnet i resultatet:

	2022	2021
Kostnad ved inneværende periodes pensjonsopptjening	214	207
Netto planendringer, avkortning, oppgjør	0	0
Rentekostnad	4	4
Forventet avkastning på pensjonsmidler	-10	-3
Administrasjonskostnader	36	29
Arbeidsgiveravgift av pensjonskostnader	31	30
Endring i servicekostnad inkludert rente og arbeidsgiveravgift	0	0
<b>Sum, inkl. i lønnskostnad (note 11)</b>	<b>275</b>	<b>267</b>

Oppståtte estimatavvik som følge av endringer i aktuarmessige forutsetninger innregnet i andre inntekter og kostnader.

	2022	2021
Endringer i diskonteringsraten	-527	-108
Endringer i andre økonomiske forutsetninger DBO	-27	-53
Endringer i dødelighetstabell	0	0
Endringer i annet DBO	651	177
Endringer i annet - pensjonsmidler	-46	-7
Fonds og rentegarantier	51	46
<b>Estimatavvik tap / (gevinst)</b>	<b>102</b>	<b>55</b>



This file is sealed with a digital signature.  
The seal is a guarantee for the authenticity  
of the document.

Document ID:  
330E21E3425240F6AA293512902B2069



Pensjonsmidlene er gjennom eksterne forsikringselskap plassert i ulike investeringer. De administrerer alle transaksjoner vedrørende pensjonsordningene. Fordelingen på investeringskategorier:

	2022	2021
Aksjer	10 %	10 %
Obligasjoner	53 %	46 %
Eiendom	11 %	14 %
Pengemarked	4 %	11 %
Annet	22 %	20 %

Ved beregning av pensjonskostnad og netto pensjonsforpliktelse er følgende forutsetninger lagt til grunn:

	2022	2021
Diskonteringsrente	3,00 %	1,90 %
Avkastning på pensjonsmidler	3,00 %	1,90 %
Lønnsvekst	3,50 %	2,75 %
Pensjonsregulering	1,50 %	0,00 %
G-regulering	3,25 %	2,50 %

Diskonteringsrenten er satt med basis i rente på obligasjoner med fortrinnsrett (OMF) hvorpå denne tidligere ble satt med basis i statsobligasjonsrente.

Som forutsetninger for dødelighet er det benyttet dødelighetstariiff K2013 BE.

Sensitivitet i beregningen av pensjonsforpliktelsen ved endring i forutsetningene:

Tabellen nedenfor viser estimat for potensielle effekter ved en endring i visse forutsetninger for ytelsesbaserte pensjonsplaner i Norge.

Endring i beløp	Diskonteringsrente	Årlig lønnsvekst		
		-1,00 %	1,00 %	-1,00 %
<b>Totalt</b>				
Pensjonsforpliktelse PBO	3 388	4 516	3 900	3 900
Periodens pensjonskostnad SCC	231	290	258	258
<b>Aktive</b>				
Pensjonsforpliktelse PBO	3 388	4 516	3 900	3 900
Periodens pensjonskostnad SCC	231	290	258	258
<b>Pensjonister</b>				
Pensjonsforpliktelse PBO	-	-	-	-

#### Risikovurdering

Gjennom ytelsesbaserte ordninger er konsernet påvirket av en rekke risikoer som følge av usikkerhet i forutsetninger og fremtidig utvikling.

De mest sentrale risikoene er beskrevet her:

#### Forventet levetid

Konsernet har påtatt seg en forpliktelse til å utbetale pensjon for de ansatte livet ut. Således vil en økning i forventet levealder blant medlemsmassen medføre en økt forpliktelse for selskapet.

#### Avkastningsrisiko

Konsernet blir påvirket ved en reduksjon i faktisk avkastning på pensjonsmidlene, som vil medføre økt forpliktelse for selskapet, da avkastning på midlene ikke er tilstrekkelig for å innfri forpliktelsen.

#### Inflasjon- og lønnsvekstrisiko

Konsernets pensjonsforpliktelse har risiko knyttet til både inflasjon og lønnsutvikling, selv om lønnsutvikling er nært knyttet til inflasjonen. Høyere inflasjon og lønnsutvikling enn hva som er lagt til grunn i pensjonsberegningene, medfører økt forpliktelse for konsernet.



This file is sealed with a digital signature.  
The seal is a guarantee for the authenticity  
of the document.

Document ID:  
330E21E3425240F8AA293512902B2069



## Note 28 - Hendelser etter balansedagen

### Refinansiering

22. februar 2023 kunngjorde Eidesvik Offshore ASA at de hadde kommet til enighet med bankene vedrørende refinansiering av gjelden. 28. mars 2023 var de endelige avtalene og dokumentasjonen på plass og de nye vilkårene for konsernets finansiering trådte i kraft. Den nye gjelden forfaller til betaling den 28. februar 2026, og dermed omklassifiseres en stor andel av gjelden fra kortsiktig til langsiktig gjeld. SE note 20 for ytterligere informasjon.

### Edda Sun /Viking Reach

Eidesvik Offshore ASA har dannet en enhet med Reach Subsea ASA ("Reach"). Enheten skal skal eie og drive subsea havforskningskipet Viking Reach (tidligere kalt Edda Sun). Eidesvik vil eie 50,1% av det nye selskapet. Foretaket har blitt finansiert med egenkapital fra begge parter og rundt MNOK 150 i bankfinansiering. Skipet startet på et 6-års tidscepartari med Reach i starten av Q2 2023. Fartøyet skal fremover driftes av Eidesvik.

### Vellykket gjennomføring av rettet emisjon

Eidesvik Offshore ASA gjennomførte en rettet emisjon på MNOK 130, gjennom en tildeling på 10,833,333 aksjer til kr. 12 pr. aksje den 2. mars 2023. Den rettede emisjonen var godkjent i ekstraordinær generalforsamling 24. mars 2023. Nettoprovenyet til selskapet fra emisjonen har blitt brukt til å finansiere Eidesviks andel av egenkapitalen og enheten dannet med Reach Subsea, som har hovedformål å anskaffe, eie og drive undervanns IMR-fartøyet "Viking Reach" (tidligere kalt "Edda Sun"), arbeidskapital for selskapet og generelle selskapsformål. Konsernets mor, Eidesvik Invest ga brofinansiering på MNOK 96 da kjøpet av fartøyet Viking Reach ble gjort før den rettede emisjonen ble gjennomført. MNOK 77,82 av brofinansieringen ble omregnet til egenkapital i den rettede emisjonen, resten tilbakebetales med midler fra emisjonen.

Styret i selskapet ble gitt fullmakt ved ekstraordinær generalforsamling avholdt 24. januar 2023 for å gjennomføre et etterfølgende tilbud på nntil 2.000.000 nye aksjer til tilbudsprisen, med forbehold om gjeldende verdipapirforligning, vrettet mot selskapets eksisterende aksjonærer pr. 2. mars 2023.

### Nye kontrakter

Wintershall Dea Norge AS erklærte en opsjon på forlengelse av kontrakten for forsyningskipet Viking Princess fra juli 2023 i direkte videreføring av gjeldende kontrakt, og forlenger kontraktperioden til januar 2024. Eidesvik er tildelt kontrakt med Wintershall Dea Norge AS for fartøyet Viking Queen. Kontraktperioden er 12 måneder med muligheter for ytterligere forlengelser. Den nye kontrakten starter i Q2, 2023

### Salg av skip

Eidesvik MPSVAS, et heleid datterselskap av Eidesvik Offshore ASA, har solgt seismikkskipet Viking Besuire. Levering av fartøyet fant sted 28. mars 2023. Salget av fartøyet vil medføre en uvesentlig regnskapsmessig effekt for Q1, 2023.



This file is sealed with a digital signature.  
The seal is a guarantee for the authenticity  
of the document.

Document ID:  
330E21E3425240F8AA293512902B2069



KPMG AS  
Sæ 136  
N-5417 Stord

Telephone +47 45 40 40 63  
Internet www.kpmg.no  
Enterprise 935 174 627 MVA

Til generalforsamlingen i Bømmelfjord AS

## Uavhengig revisors beretning

### Konklusjon

Vi har revidert årsregnskapet for Bømmelfjord AS, som består av:

- selskapsregnskapet, som består av balanse per 31. desember 2022, resultatregnskap og kontantstrømpoppstilling for regnskapsåret avsluttet per denne datoen og noter til årsregnskapet, herunder et sammendrag av viktige regnskapsprinsipper, og
- konsernregnskapet, som består av balanse per 31. desember 2022, resultatregnskap og kontantstrømpoppstilling for regnskapsåret avsluttet per denne datoen og noter til årsregnskapet, herunder et sammendrag av viktige regnskapsprinsipper.

### Etter vår mening

- oppfyller årsregnskapet gjeldende lovkrav,
- gir selskapsregnskapet et rettviseende bilde av selskapets finansielle stilling per 31. desember 2022 og av dets resultater og kontantstrømmer for regnskapsåret avsluttet per denne datoen i samsvar med regnskapslovens regler og god regnskapsskikk i Norge, og
- gir konsernregnskapet et rettviseende bilde av konsernets finansielle stilling per 31. desember 2022 og av dets resultater og kontantstrømmer for regnskapsåret avsluttet per denne datoen i samsvar med regnskapslovens regler og god regnskapsskikk i Norge.

### Grunnlag for konklusjonen

Vi har gjennomført revisjonen i samsvar med International Standards on Auditing (ISA-ene). Våre oppgaver og plikter i henhold til disse standardene er beskrevet nedenfor under *Revisors oppgaver og plikter ved revisjonen av årsregnskapet*. Vi er uavhengige av selskapet og konsernet i samsvar med kravene i relevante lover og forskrifter i Norge og International Code of Ethics for Professional Accountants (inkludert internasjonale uavhengighetsstandarder) utstedt av International Ethics Standards Board for Accountants (IESBA-reglene), og vi har overholdt våre øvrige etiske forpliktelser i samsvar med disse kravene. Innhentet revisjonsbevis er etter vår vurdering tilstrekkelig og hensiktsmessig som grunnlag for vår konklusjon.

### Øvrig informasjon

Styret og daglig leder (ledelsen) er ansvarlige for informasjonen i årsberetningen. Øvrig informasjon omfatter informasjon i årsrapporten bortsett fra årsregnskapet og den tilhørende revisjonsberetningen. Vår konklusjon om årsregnskapet ovenfor dekker ikke informasjonen i årsberetningen.

I forbindelse med revisjonen av årsregnskapet er det vår oppgave å lese årsberetningen. Formålet er å vurdere hvorvidt det foreligger vesentlig inkonsistens mellom årsberetningen og årsregnskapet og den kunnskap vi har opparbeidet oss under revisjonen av årsregnskapet, eller hvorvidt informasjon i årsberetningen ellers fremstår som vesentlig feil. Vi har plikt til å rapportere dersom årsberetningen fremstår som vesentlig feil. Vi har ingenting å rapportere i så henseende.

#### Offices in:

© KPMG AS, a Norwegian limited liability company and a member firm of the KPMG global organization of independent member firms affiliated with KPMG International Limited, a private English company limited by guarantee. All rights reserved.

Statsautoriserte revisorer - medlemmer av Den norske Revisorforening

Oslo	Elverum	Mo i Rana	Tromsø
Alta	Finnsnes	Molde	Trondheim
Arendal	Hamar	Sandefjord	Tynset
Bergen	Haugesund	Stavanger	Ulsteinvik
Bode	Knarvik	Stord	Ålesund
Drammen	Kristiansand	Strøme	

Penneo Dokumentnr: WVD65-SIOUL-TSASG-XEL31-AXM4Z-JJLOG



Basert på kunnskapen vi har opparbeidet oss i revisjonen, mener vi at årsberetningen

- er konsistent med årsregnskapet og
- inneholder de opplysninger som skal gis i henhold til gjeldende lovkrav.

Ledelsens ansvar for årsregnskapet

Ledelsen er ansvarlig for å utarbeide årsregnskapet og for at det gir et rettviseende bilde i samsvar med regnskapslovens regler og god regnskapsskikk i Norge. Ledelsen er også ansvarlig for slik intern kontroll som den finner nødvendig for å kunne utarbeide et årsregnskap som ikke inneholder vesentlig feilinformasjon, verken som følge av misligheter eller utilsiktede feil.

Ved utarbeidelsen av årsregnskapet er ledelsen ansvarlig for å ta standpunkt til selskapets og konsernets evne til fortsatt drift, og opplyse om forhold av betydning for fortsatt drift. Forutsetningen om fortsatt drift skal legges til grunn for årsregnskapet så lenge det ikke er sannsynlig at virksomheten vil bli avvirket.

Revisors oppgaver og plikter ved revisjonen av årsregnskapet

Vårt mål er å oppnå betryggende sikkerhet for at årsregnskapet som helhet ikke inneholder vesentlig feilinformasjon, verken som følge av misligheter eller utilsiktede feil, og å avgi en revisjonsberetning som inneholder vår konklusjon. Betryggende sikkerhet er en høy grad av sikkerhet, men ingen garanti for at en revisjon utført i samsvar med ISA-ene, alltid vil avdekke vesentlig feilinformasjon. Feilinformasjon kan oppstå som følge av misligheter eller utilsiktede feil. Feilinformasjon er å anse som vesentlig dersom den enkeltvis eller samlet med rimelighet kan forventes å påvirke de økonomiske beslutningene som brukerne foretar på grunnlag av årsregnskapet.

Som del av en revisjon i samsvar med ISA-ene, utøver vi profesjonelt skjønn og utviser profesjonell skepsis gjennom hele revisjonen. I tillegg:

- identifiserer og vurderer vi risikoen for vesentlig feilinformasjon i regnskapet, enten det skyldes misligheter eller utilsiktede feil. Vi utformer og gjennomfører revisjonshandlingene for å håndtere slike risikoer, og innhenter revisjonsbevis som er tilstrekkelig og hensiktsmessig som grunnlag for vår konklusjon. Risikoen for at vesentlig feilinformasjon som følge av misligheter ikke blir avdekket, er høyere enn for feilinformasjon som skyldes utilsiktede feil, siden misligheter kan innebære samarbeid, forfalskning, bevisste utelatelser, uriktige fremstillinger eller overstyring av internkontroll.
- opparbeider vi oss en forståelse av intern kontroll som er relevant for revisjonen, for å utforme revisjonshandlingene som er hensiktsmessige etter omstendighetene, men ikke for å gi uttrykk for en mening om effektiviteten av selskapets og konsernets interne kontroll.
- evaluerer vi om de anvendte regnskapsprinsippene er hensiktsmessige og om regnskapsestimaterne og tilhørende noteopplysninger utarbeidet av ledelsen er rimelige.
- konkluderer vi på om ledelsens bruk av fortsatt drift-forutsetningen er hensiktsmessig, og, basert på innhentede revisjonsbevis, hvorvidt det foreligger vesentlig usikkerhet knyttet til hendelser eller forhold som kan skape tvil av betydning om selskapets og konsernets evne til fortsatt drift. Dersom vi konkluderer med at det eksisterer vesentlig usikkerhet, kreves det at vi i revisjonsberetningen henleder oppmerksomheten på tilleggsopplysningene i årsregnskapet, eller, dersom slike tilleggsopplysninger ikke er tilstrekkelige, at vi modifiserer vår konklusjon. Våre konklusjoner er basert på revisjonsbevis innhentet frem til datoen for revisjonsberetningen. Etterfølgende hendelser eller forhold kan imidlertid medføre at selskapet og konsernet ikke kan fortsette driften.
- evaluerer vi den samlede presentasjonen, strukturen og innholdet i årsregnskapet, inkludert tilleggsopplysningene, og hvorvidt årsregnskapet gir uttrykk for de underliggende transaksjonene og hendelsene på en måte som gir et rettviseende bilde.
- innhenter vi tilstrekkelig og hensiktsmessig revisjonsbevis vedrørende den finansielle informasjonen til enhetene eller forretningsområdene i konsernet for å kunne gi uttrykk for en mening om konsernregnskapet. Vi er ansvarlige for å lede, følge opp og gjennomføre



konsernrevisjonen. Vi har eneansvar for vår konklusjon om konsernregnskapet.

Vi kommuniserer med styret blant annet om det planlagte innholdet i og tidspunkt for revisjonsarbeidet og eventuelle vesentlige funn i revisjonen, herunder vesentlige svakheter i intern kontroll som vi avdekker gjennom revisjonen.

Stord, 29. juni 2023  
KPMG AS

Willy Hauge  
Statsautorisert revisor  
(elektronisk signert)

Penneo DokumentID: WVD65-SIOUL-TSASG-XEL31-AXM4Z-JJLOG



# PENNEO

Signaturene i dette dokumentet er juridisk bindende. Dokument signert med "Penneo"™ - sikker digital signatur.  
De signerende parter sin identitet er registrert, og er listet nedenfor.

"Med min signatur bekrefter jeg alle datoer og innholdet i dette dokument."

## Willy Hauge

Statsautorisert revisor

På vegne av: KPMG

Serienummer: UN:NO-9578-5993-4-1629898

IP: 80.232.xxx.xxx

2023-06-29 08:57:46 UTC



Penneo Dokumentnøkkel: WVD65-SIOUL-T5A5G-XEL31-AXM4Z-JJLOG

Dokumentet er signert digitalt, med **Penneo.com**. Alle digitale signatur-data i dokumentet er sikret og validert av den datamaskin-utregnede hash-verdien av det opprinnelige dokument. Dokumentet er låst og tids-stemplet med et sertifikat fra en betrodd tredjepart. All kryptografisk bevis er integrert i denne PDF, for fremtidig validering (hvis nødvendig).

### Hvordan bekrefter at dette dokumentet er originalen?

Dokumentet er beskyttet av ett Adobe CDS sertifikat. Når du åpner dokumentet i

Adobe Reader, skal du kunne se at dokumentet er sertifisert av **Penneo e-signature service <penneo@penneo.com>**. Dette garanterer at innholdet i dokumentet ikke har blitt endret.

Det er lett å kontrollere de kryptografiske beviser som er lokalisert inne i dokumentet, med Penneo validator - <https://penneo.com/validator>