



## ÅRSREGNSKAPET FOR REGNSKAPSÅRET 2020 - GENERELL INFORMASJON

### Enheten

Organisasjonsnummer: 989 143 875  
Organisasjonsform: Aksjeselskap  
Foretaksnavn: PISKO AS  
Forretningsadresse: Vassvikveien 10A  
8517 NARVIK

### Regnskapsår

Årsregnskapets periode: 01.01.2020 - 31.12.2020

### Konsern

Morselskap i konsern: Nei

### Regnskapsregler

Regler for små foretak benyttet: Ja  
Benyttet ved utarbeidelsen av årsregnskapet til selskapet: Regnskapslovens alminnelige regler

### Årsregnskapet fastsatt av kompetent organ

Bekreftet av representant for selskapet: SKOGVOLD PÅL IVER  
Dato for fastsettelse av årsregnskapet: 30.03.2021

### Grunnlag for avgivelse

År 2020: Årsregnskapet er elektronisk innlevert  
År 2019: Tall er hentet fra elektronisk innlevert årsregnskap fra 2020

*Det er ikke krav til at årsregnskapet m.v. som sendes til Regnskapsregisteret er undertegnet. Kontrollen på at dette er utført ligger hos revisor/enhetens øverste organ. Sikkerheten ivaretas ved at innsender har rolle/rettighet for innsending av årsregnskapet via Altinn, og ved at det bekreftes at årsregnskapet er fastsatt av kompetent organ.*

Brønnøysundregistrene, 10.05.2022



## Resultatregnskap

Beløp i: NOK	Note	2020	2019
<b>RESULTATREGNSKAP</b>			
<b>Inntekter</b>			
Salgsinntekt		2 307 635	2 160 115
Annen driftsinntekt		917 648	2 108 334
<b>Sum inntekter</b>		<b>3 225 283</b>	<b>4 268 449</b>
<b>Kostnader</b>			
Varekostnad		13 763	
Lønnskostnad	2	682 750	719 365
Avskrivning av driftsmidler og immaterielle eiendeler	5	387 422	526 109
Annen driftskostnad		1 790 931	1 911 909
<b>Sum kostnader</b>		<b>2 874 867</b>	<b>3 157 383</b>
<b>Driftsresultat</b>		<b>350 416</b>	<b>1 111 067</b>
<b>Finansinntekter og finanskostnader</b>			
Annen renteinntekt		50 986	54 391
Annen finansinntekt			101 243
<b>Sum finansinntekter</b>		<b>50 986</b>	<b>155 634</b>
Rentekostnad til foretak i samme konsern		2 111	
Annen rentekostnad		53	16 419
<b>Sum finanskostnader</b>		<b>2 164</b>	<b>16 419</b>
<b>Netto finans</b>		<b>48 822</b>	<b>139 215</b>
<b>Ordinært resultat før skattekostnad</b>		<b>399 238</b>	<b>1 250 282</b>
Skattekostnad på ordinært resultat	7	362 832	275 282
<b>Ordinært resultat etter skattekostnad</b>		<b>36 406</b>	<b>975 000</b>
<b>Årsresultat</b>	8	<b>36 406</b>	<b>975 000</b>
<b>Årsresultat etter minoritetsinteresser</b>		<b>36 406</b>	<b>975 000</b>
<b>Totalresultat</b>		<b>36 406</b>	<b>975 000</b>



## Resultatregnskap

<b>Beløp i: NOK</b>	<b>Note</b>	<b>2020</b>	<b>2019</b>
<b>Overføringer og disponeringer</b>			
Avsatt til annen egenkapital		36 406	975 000
<b>Sum overføringer og disponeringer</b>		<b>36 406</b>	<b>975 000</b>



### Balanse

Beløp i: NOK	Note	2020	2019
<b>BALANSE - EIENDELER</b>			
<b>Anleggsmidler</b>			
<b>Immaterielle eiendeler</b>			
Utsatt skattefordel	7		74 807
<b>Sum immaterielle eiendeler</b>			<b>74 807</b>
<b>Varige driftsmidler</b>			
Tomter, bygninger o.a. fast eiendom	3, 4, 5	413 573	396 941
Maskiner og anlegg	3, 5	425 081	812 504
<b>Sum varige driftsmidler</b>		<b>838 655</b>	<b>1 209 445</b>
<b>Finansielle anleggsmidler</b>			
Investering i datterselskap	9		
Investering i annet foretak i samme konsern	9	1 250 000	1 250 000
Andre langsiktige fordringer	3	2 106 148	2 442 768
<b>Sum finansielle anleggsmidler</b>		<b>3 356 148</b>	<b>3 692 768</b>
<b>Sum anleggsmidler</b>		<b>4 194 802</b>	<b>4 977 020</b>
<b>Omløpsmidler</b>			
<b>Varer</b>			
Lager av varer og annen beholdning	4		
<b>Fordringer</b>			
Kundefordringer		218 929	663 756
Andre kortsiktige fordringer			571
<b>Sum fordringer</b>		<b>218 929</b>	<b>664 328</b>
<b>Investeringer</b>			
Aksjer og andeler i foretak i samme konsern	9		
<b>Bankinnskudd, kontanter og lignende</b>			
Bankinnskudd, kontanter o.l.	6	3 187 326	2 553 462
<b>Sum bankinnskudd, kontanter og lignende</b>		<b>3 187 326</b>	<b>2 553 462</b>
<b>Sum omløpsmidler</b>		<b>3 406 255</b>	<b>3 217 789</b>



## Balanse

Beløp i: NOK	Note	2020	2019
<b>SUM EIENDELER</b>		<b>7 601 058</b>	<b>8 194 809</b>
<b>BALANSE - EGENKAPITAL OG GJELD</b>			
<b>Egenkapital</b>			
<b>Innskutt egenkapital</b>			
Aksjekapital	1	618 000	618 000
Overkurs		592 000	592 000
<b>Sum innskutt egenkapital</b>		<b>1 210 000</b>	<b>1 210 000</b>
<b>Opptjent egenkapital</b>			
Annen egenkapital		4 716 727	4 980 321
<b>Sum opptjent egenkapital</b>		<b>4 716 727</b>	<b>4 980 321</b>
<b>Sum egenkapital</b>	8	<b>5 926 727</b>	<b>6 190 321</b>
<b>Gjeld</b>			
<b>Langsiktig gjeld</b>			
Utsatt skatt		215 070	
Andre avsetninger for forpliktelser	3	955 390	1 583 990
<b>Sum avsetninger for forpliktelser</b>		<b>1 170 460</b>	<b>1 583 990</b>
<b>Annen langsiktig gjeld</b>			
Gjeld til kredittinstitusjoner	3		
<b>Sum langsiktig gjeld</b>		<b>1 170 460</b>	<b>1 583 990</b>
<b>Kortsiktig gjeld</b>			
Leverandørgjeld		102 787	101 825
Betalbar skatt		72 955	288 893
Skyldig offentlige avgifter		78 873	80 480
Utbytte			-300 000
Annen kortsiktig gjeld		249 255	249 299
<b>Sum kortsiktig gjeld</b>		<b>503 870</b>	<b>420 498</b>
<b>Sum gjeld</b>		<b>1 674 330</b>	<b>2 004 488</b>



## Balanse

<b>Beløp i: NOK</b>	<b>Note</b>	<b>2020</b>	<b>2019</b>
<b>SUM EGENKAPITAL OG GJELD</b>		<b>7 601 058</b>	<b>8 194 809</b>



## Brønnøysundregistrene

### ÅRSREGNSKAP FOR REGNSKAPSÅRET 2020 - GENERELL INFORMASJON

Journalnummer: 2021 230776

#### Enheten

Organisasjonsnummer: 989 143 875  
Organisasjonsform: Aksjeselskap  
Foretaksnavn: PISKO AS  
Forretningsadresse: Vassvikveien 10A  
8517 NARVIK

#### Regnskapsår

Årsregnskapets periode: 01.01.2020 - 31.12.2020

#### Konsern

Morselskap i konsern: Nei

#### Regnskapsregler

Regler for små foretak benyttet: Ja  
Benyttet ved utarbeidelsen av  
årsregnskapet til selskapet: Regnskapslovens alminnelige regler

#### Årsregnskapet fastsatt av kompetent organ

Bekreftet av representant for selskapet: SKOGVOLD PÅL IVER  
Dato for fastsettelse av årsregnskapet: 30.03.2021

#### Revisjon

Selskapet har besluttet at årsregnskapet  
ikke skal revideres: Ja

#### Grunnlag for avgivelse

År 2020: Årsregnskap er elektronisk innlevert.  
År 2019: Tall er hentet fra elektronisk innlevert årsregnskap fra 2020.

*Det er ikke krav til at årsregnskapet m.v. som sendes til Regnskapsregisteret er undertegnet. Kontrollen på at dette er utført ligger hos revisor/enhetens øverste organ. Sikkerheten ivaretas ved at innsender har rolle/rettighet for innsending av årsregnskapet via Altinn, og ved at det bekreftes at årsregnskapet er fastsatt av kompetent organ.*

Brønnøysundregistrene, 26.04.2021



Organisasjonsnr: 989 143 875  
PISKO AS

## RESULTATREGNSKAP

<b>Beløp i: NOK</b>	<b>Note</b>	<b>2020</b>	<b>2019</b>
<b>RESULTATREGNSKAP</b>			
<b>Inntekter</b>			
Salgsinntekt		2 307 635	2 160 115
Annen driftsinntekt		917 648	2 108 334
<b>Sum inntekter</b>		<b>3 225 283</b>	<b>4 268 449</b>
<b>Kostnader</b>			
Varekostnad		13 763	
Lønnskostnad	2	682 750	719 365
Avskrivning av driftsmidler og immaterielle eiendeler	5	387 422	526 109
Annen driftskostnad		1 790 931	1 911 909
<b>Sum kostnader</b>		<b>2 874 867</b>	<b>3 157 383</b>
<b>Driftsresultat</b>		<b>350 416</b>	<b>1 111 067</b>
<b>Finansinntekter og finanskostnader</b>			
Annen renteinntekt		50 986	54 391
Annen finansinntekt			101 243
<b>Sum finansinntekter</b>		<b>50 986</b>	<b>155 634</b>
Rentekostnad til foretak i samme konsern		2 111	
Annen rentekostnad		53	16 419
<b>Sum finanskostnader</b>		<b>2 164</b>	<b>16 419</b>
<b>Netto finans</b>		<b>48 822</b>	<b>139 215</b>
<b>Ordinært resultat før skattekostnad</b>			
Skattekostnad på ordinært resultat	7	362 832	275 282
<b>Ordinært resultat etter skattekostnad</b>		<b>36 406</b>	<b>975 000</b>
<b>Årsresultat</b>	8	<b>36 406</b>	<b>975 000</b>
<b>Årsresultat etter minoritetsinteresser</b>		<b>36 406</b>	<b>975 000</b>
<b>Totalresultat</b>		<b>36 406</b>	<b>975 000</b>
<b>Overføringer og disponeringer</b>			
Avsatt til annen egenkapital		36 406	975 000
<b>Sum overføringer og disponeringer</b>		<b>36 406</b>	<b>975 000</b>





Organisasjonsnr: 989 143 875  
PISKO AS

## BALANSE

Beløp i: NOK	Note	2020	2019
<b>BALANSE - EIENDELER</b>			
<b>Anleggsmidler</b>			
<b>Immaterielle eiendeler</b>			
Utsatt skattefordel	7		74 807
<b>Sum immaterielle eiendeler</b>			<b>74 807</b>
<b>Varige driftsmidler</b>			
Tomter, bygninger o.a.			
fast eiendom	3, 4, 5	413 573	396 941
Maskiner og anlegg	3, 5	425 081	812 504
<b>Sum varige driftsmidler</b>		<b>838 655</b>	<b>1 209 445</b>
<b>Finansielle anleggsmidler</b>			
Investering i datterselskap 9			
Investering i annet			
foretak i samme konsern	9	1 250 000	1 250 000
Andre langsiktige			
fordringer	3	2 106 148	2 442 768
<b>Sum finansielle</b>		<b>3 356 148</b>	<b>3 692 768</b>
<b>anleggsmidler</b>			
<b>Sum anleggsmidler</b>		<b>4 194 802</b>	<b>4 977 020</b>
<b>Omløpsmidler</b>			
<b>Varer</b>			
Lager av varer og annen			
beholdning	4		
<b>Fordringer</b>			
Kundefordringer			
		218 929	663 756
Andre kortsiktige			
fordringer			571
<b>Sum fordringer</b>		<b>218 929</b>	<b>664 328</b>
<b>Investeringer</b>			
Aksjer og andeler i			
foretak i samme konsern	9		
<b>Bankinnskudd, kontanter</b>			
<b>og lignende</b>			
Bankinnskudd, kontanter o.			
l.	6	3 187 326	2 553 462
<b>Sum bankinnskudd,</b>		<b>3 187 326</b>	<b>2 553 462</b>
<b>kontanter og lignende</b>			
<b>Sum omløpsmidler</b>		<b>3 406 255</b>	<b>3 217 789</b>
<b>SUM EIENDELER</b>		<b>7 601 058</b>	<b>8 194 809</b>



## BALANSE - EGENKAPITAL OG GJELD

### Egenkapital

#### Innskutt egenkapital

Aksjekapital	1	618 000	618 000
Overkurs		592 000	592 000
<b>Sum innskutt egenkapital</b>		<b>1 210 000</b>	<b>1 210 000</b>

#### Opptjent egenkapital

Annen egenkapital		4 716 727	4 980 321
<b>Sum opptjent egenkapital</b>		<b>4 716 727</b>	<b>4 980 321</b>

<b>Sum egenkapital</b>	<b>8</b>	<b>5 926 727</b>	<b>6 190 321</b>
------------------------	----------	------------------	------------------

### Gjeld

#### Langsiktig gjeld

Utsatt skatt		215 070	
Andre avsetninger for forpliktelser	3	955 390	1 583 990
<b>Sum avsetninger for forpliktelser</b>		<b>1 170 460</b>	<b>1 583 990</b>

#### Annen langsiktig gjeld

Gjeld til kredittinstitusjoner	3		
<b>Sum langsiktig gjeld</b>		<b>1 170 460</b>	<b>1 583 990</b>

#### Kortsiktig gjeld

Leverandørgjeld		102 787	101 825
Betalbar skatt		72 955	288 893
Skyldig offentlige avgifter		78 873	80 480
Utbytte			-300 000
Annen kortsiktig gjeld		249 255	249 299
<b>Sum kortsiktig gjeld</b>		<b>503 870</b>	<b>420 498</b>

<b>Sum gjeld</b>		<b>1 674 330</b>	<b>2 004 488</b>
------------------	--	------------------	------------------

<b>SUM EGENKAPITAL OG GJELD</b>		<b>7 601 058</b>	<b>8 194 809</b>
---------------------------------	--	------------------	------------------



Organisasjonsnr: 989 143 875  
PISKO AS

NOTEOPPLYSNINGER - SELSKAP - alle poster oppgitt i hele tall

Note

Regnskapsprinsipper

Note

Antall aksjer og aksjeeiere

<u>Aksjeklasse</u>	<u>Ant. aksjer</u>	<u>Pålydende</u>	<u>Bokført verdi</u>
Ordinære aksjer	1.00	618000.00	618000.00

<u>Aksjeeiere - fritekst</u>	<u>Antall</u>	<u>Eierandel</u>	<u>Aksjeklasse</u>
SKOGVOLD PÅL IVER	1.00	100.00%	Ordinære aksjer

<u>Sum</u>	<u>Sum antall</u>	<u>Sum eierandel</u>
	1.00	100.00%

Ytelser til daglig leder

<u>Ytelser</u>	<u>Lønn</u>	<u>Pensj.forpl.</u>	<u>Andre godtgj.</u>
	646036.00		13822.00

Note

Antall årsverk i regnskapsåret

Virksomheten har hatt følgende antall årsverk:  
1.00

Note

Lån og sikkerhetsstillelse til ledende personer og aksjeeiere

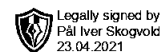
Er det gitt lån eller sikkerhetsstillelse til ledende personer: Nei

Note

Konsern, tilknyttet selskap og datterselskap

Tilknyttet selskap/datterselskap

<u>Navn og adresse</u>	<u>Eierandel</u>	<u>Stemmeandel</u>	<u>Egenkapital</u>	<u>Resultat</u>
Flåtta Eiendom AS	33.78%	0.00%	3617327.00	-31888.00

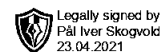


# Årsregnskap 2020

## Pisko AS

**Resultatregnskap**  
**Balanse**  
**Noter til regnskapet**

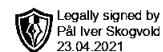
**Org.nr.: 989 143 875**



## Resultatregnskap

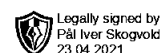
### Pisko AS

Driftsinntekter og driftskostnader	Note	2020	2019
Salgsinntekt		2 307 635	2 160 115
Annen driftsinntekt		917 648	2 108 334
<b>Sum driftsinntekter</b>		<b>3 225 283</b>	<b>4 268 449</b>
Varekostnad		13 763	0
Lønnskostnad	2	682 750	719 365
Avskrivning av driftsmidler og immaterielle eiendeler	5	387 422	526 109
Annen driftskostnad		1 790 931	1 911 909
<b>Sum driftskostnader</b>		<b>2 874 867</b>	<b>3 157 383</b>
<b>Driftsresultat</b>		<b>350 416</b>	<b>1 111 067</b>
<b>Finansinntekter og finanskostnader</b>			
Annen renteinntekt		50 986	54 391
Annen finansinntekt		0	101 243
Rentekostnad til foretak i samme konsern		2 111	0
Annen rentekostnad		53	16 419
<b>Resultat av finansposter</b>		<b>48 822</b>	<b>139 215</b>
<b>Ordinært resultat før skattekostnad</b>		<b>399 238</b>	<b>1 250 282</b>
Skattekostnad på ordinært resultat	7	362 832	275 282
<b>Årsresultat</b>	<b>8</b>	<b>36 406</b>	<b>975 000</b>
<b>Overføringer</b>			
Avsatt til annen egenkapital		36 406	975 000
<b>Sum overføringer</b>		<b>36 406</b>	<b>975 000</b>



## Balanse Pisko AS

Eiendeler	Note	2020	2019
<b>Anleggsmidler</b>			
<i>Immaterielle eiendeler</i>			
Utsatt skattefordel	7	0	74 807
<b>Sum immaterielle eiendeler</b>		<b>0</b>	<b>74 807</b>
<i>Varige driftsmidler</i>			
Tomter, bygninger o.a. fast eiendom	3, 4, 5	413 573	396 941
Maskiner og anlegg	3, 5	425 081	812 504
<b>Sum varige driftsmidler</b>		<b>838 655</b>	<b>1 209 445</b>
<i>Finansielle anleggsmidler</i>			
Investeringer i annet foretak i samme konsern	9	1 250 000	1 250 000
Andre langsiktige fordringer	3	2 106 148	2 442 768
<b>Sum finansielle anleggsmidler</b>		<b>3 356 148</b>	<b>3 692 768</b>
<b>Sum anleggsmidler</b>		<b>4 194 802</b>	<b>4 977 020</b>
<b>Omløpsmidler</b>			
<i>Varer</i>			
<i>Fordringer</i>			
Kundefordringer		218 929	663 756
Andre kortsiktige fordringer		0	571
<b>Sum fordringer</b>		<b>218 929</b>	<b>664 328</b>
<i>Investeringer</i>			
<i>Bankinnskudd, kontanter o.l</i>			
Bankinnskudd, kontanter o.l.	6	3 187 326	2 553 462
<b>Sum bankinnskudd, kontanter o.l</b>		<b>3 187 326</b>	<b>2 553 462</b>
<b>Sum omløpsmidler</b>		<b>3 406 255</b>	<b>3 217 789</b>
<b>Sum eiendeler</b>		<b>7 601 058</b>	<b>8 194 809</b>

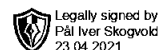


## Balanse Pisko AS

Egenkapital og gjeld	Note	2020	2019
<b>Egenkapital</b>			
<i>Innskutt egenkapital</i>			
Aksjekapital	1	618 000	618 000
Overkurs		592 000	592 000
<b>Sum innskutt egenkapital</b>		<b>1 210 000</b>	<b>1 210 000</b>
<i>Opptjent egenkapital</i>			
Annen egenkapital		4 716 727	4 980 321
<b>Sum opptjent egenkapital</b>		<b>4 716 727</b>	<b>4 980 321</b>
<b>Sum egenkapital</b>	<b>8</b>	<b>5 926 727</b>	<b>6 190 321</b>
<b>Gjeld</b>			
<i>Avsetning for forpliktelser</i>			
Utsatt skatt		215 070	0
Andre avsetninger for forpliktelser	3	955 390	1 583 990
<b>Sum avsetning for forpliktelser</b>		<b>1 170 460</b>	<b>1 583 990</b>
<i>Annen langsiktig gjeld</i>			
<i>Kortsiktig gjeld</i>			
Leverandørgjeld		102 787	101 825
Betalbar skatt		72 955	288 893
Skyldig offentlige avgifter		78 873	80 480
Utbytte		0	-300 000
Annen kortsiktig gjeld		249 255	249 299
<b>Sum kortsiktig gjeld</b>		<b>503 870</b>	<b>420 498</b>
<b>Sum gjeld</b>		<b>1 674 330</b>	<b>2 004 488</b>
<b>Sum egenkapital og gjeld</b>		<b>7 601 058</b>	<b>8 194 809</b>

Narvik, 30.03.2021  
Styret i Pisko AS

\_\_\_\_\_  
Pål Iver Skogvold  
styreleder/daglig leder



## Noter til regnskapet 2020

### Regnskapsprinsipper

Årsregnskapet er satt opp i samsvar med regnskapsloven og NRS 8 - God regnskapsskikk for små foretak.

### Driftsinntekter

Tjenester inntektsføres etter hvert som de leveres.

### Skatt

Skattekostnaden i resultatregnskapet omfatter både periodens betalbare skatt og endring i utsatt skatt. Utsatt skatt er beregnet med 22% på grunnlag av de midlertidige forskjeller som eksisterer mellom regnskapsmessige og skattemessige verdier, samt ligningsmessig underskudd til fremføring ved utgangen av regnskapsåret. Skatteøkende og skattereduserende midlertidige forskjeller som reverserer eller kan reverseres i samme periode er utlignet og nettoført.

### Klassifisering og vurdering av anleggsmidler

Anleggsmidler omfatter eiendeler bestemt til varig eie og bruk. Anleggsmidler er vurdert til anskaffelseskost. Varige driftsmidler balanseføres og avskrives over driftsmidlets økonomiske levetid. Avskrivningsperioden for fast eiendom anskaffet etter 2009 er dekomponert i en del som gjelder råbygget og en del som gjelder faste tekniske installasjoner. Varige driftsmidler nedskrives til gjenvinnbart beløp ved verdifall som forventes ikke å være forbigående. Gjenvinnbart beløp er det høyeste av netto salgsverdi og verdi i bruk. Verdi i bruk er nåverdi av fremtidige kontantstrømmer knyttet til eiendelen. Nedskrivningen reverseres når grunnlaget for nedskrivningen ikke lenger er til stede.

### Klassifisering og vurdering av omløpsmidler

Omløpsmidler og kortsiktig gjeld omfatter normalt poster som forfaller til betaling innen ett år etter balansedagen, samt poster som knytter seg til varekretsløpet. Omløpsmidler vurderes til laveste verdi av anskaffelseskost og virkelig verdi.

### Fordringer

Kundefordringer og andre fordringer oppføres til pålydende etter fradrag for avsetning til forventet tap. Avsetning til tap gjøres på grunnlag av en individuell vurdering av de enkelte fordringene.

### Note 1 Aksjonærer

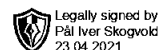
Aksjekapitalen i Pisko AS pr. 31.12 består av:

	Antall	Pålydende	Bokført
Ordinære aksjer	1	618 000,0	618 000
Sum	1		618 000

### Eierstruktur

De største aksjonærene i % pr. 31.12 var:

	Ordinære	Eierandel	Stemmeandel
SKOGVOLD PÅL IVER	1	100,0	100,0



## Noter til regnskapet 2020

### Note 2 Lønnskostnader og ytelser, godtgjørelser til daglig leder, styret og revisor

Lønnskostnader	2020	2019
Lønninger	642 142	673 269
Arbeidsgiveravgift	26 311	35 089
Andre ytelser	14 297	11 007
<b>Sum</b>	<b>682 750</b>	<b>719 365</b>

Selskapet har i 2020 sysselsatt 1 årsverk.

#### Pensjonsforpliktelser

Selskapet er ikke pliktig til å ha tjenstepensjonsordning etter lov om obligatorisk tjenstepensjon.

Ytelser til ledende personer	Daglig leder	Styret
Lønn	646 036	0
Annen godtgjørelse	13 822	0
<b>Sum</b>	<b>659 858</b>	<b>0</b>

#### Revisor

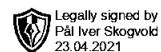
Selskapet har fravalgt revisor.

### Note 3 Fordringer, gjeld, pantstillelser og garantier m.v

	2020	2019
Fordringer med forfall senere enn ett år til aksjonær*	753 745	779 106
Andre langsiktige fordringer	752 403	1 304 000
Langsiktig gjeld med forfall senere enn fem år	0	0
<b>Gjeld som er sikret ved pant o.l.</b>	<b>2020</b>	<b>2019</b>
Gjeld til kredittinstitusjoner	0	0
Øvrig langsiktig gjeld		
<b>Sum</b>	<b>0</b>	<b>0</b>

Balansført verdi av pantsatte eiendeler	2020	2019
Tomter, bygninger o.a fast eiendom	0	0
Maskiner og anlegg	425 081	812 504
Driftsløsøre, inventar og utstyr	0	0
Lager av varer og annen beholdning	0	0
Kundefordringer	218 929	663 756
<b>Sum</b>	<b>644 011</b>	<b>663 756</b>

Pisko AS



## Noter til regnskapet 2020

\* Fordringen er et lån til aksjonær som forrentes med 3% rente og hvor aksjonæren har stilt sikkerhet i eiendom i Evenes Kommune (Liland) med g.nr 19 bnr 179 snr 12. Lånet er inngått i tråd med aksjelovens bestemmelser.

\*Andre langsiktige fordringer gjelder forskuddsleasing på kr 752 403 med løpetid frem til juli 2022.

Avsetning forpliktelser gjelder forskuddsleasing fra kunde.

### Note 4 Varige driftsmidler og varer

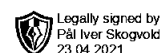
Selskapet har investert i 4 naustretter/garasjetomter som ble kjøpt for 400.000. Disse har blitt omregulert og opparbeidet til 8 seksjoner med rett til naust/garasje. 4 av disse er solgt.

### Note 5 Anleggsmidler

	Bygninger og tomter	Maskiner og anlegg	Sum
Anskaffelseskost pr. 01.01.20	396 941	2 280 000	2 676 941
+ Tilgang overførte driftsmidler	322 654		322 654
- Avgang i året	306 022		306 022
= Anskaffelseskost 31.12.20	413 573	2 280 000	2 693 573
Akkumulerte avskrivninger 31.12.20		1 720 140	1 720 140
= Bokført verdi 31.12.20	413 573	559 860	973 433
Årets ordinære avskrivninger		387 422	387 422
Økonomisk levetid	0 år	5 år	

### Note 6 Bankinnskudd

Innestående midler på skattetrekkkonto (bundne midler) er på kr. 25 536.



## Noter til regnskapet 2020

### Note 7 Skatt

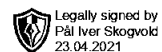
Årets skattekostnad	2020	2019
Resultatført skatt på ordinært resultat:		
Betalbar skatt	72 955	288 893
Endring i utsatt skatt	289 877	-13 611
<b>Skattekostnad ordinært resultat</b>	<b>362 832</b>	<b>275 282</b>
Skattepliktig inntekt:		
Ordinært resultat før skatt	399 238	1 250 282
Permanente forskjeller	0	1 000
Endring i midlertidige forskjeller	-67 623	251 989
Anvendelse av fremførbart underskudd	0	-190 121
<b>Skattepliktig inntekt</b>	<b>331 615</b>	<b>1 313 150</b>
Betalbar skatt i balansen:		
Betalbar skatt på årets resultat	72 955	288 893
<b>Sum betalbar skatt i balansen</b>	<b>72 955</b>	<b>288 893</b>

Skatteeffekten av midlertidige forskjeller som har gitt opphav til utsatt skatt og utsatte skattefordeler, spesifisert på typer av midlertidige forskjeller

	2020	2019	Endring
Varige driftsmidler	-95 233	-322 313	-227 080
Fordringer	-415 000	-315 000	100 000
Gevinst - og tapskonto	237 823	297 280	59 457
<b>Sum</b>	<b>-272 410</b>	<b>-340 033</b>	<b>-67 623</b>
Aksjer og andre verdipapirer	1 250 000	0	-1 250 000
<b>Grunnlag for utsatt skatt / skattefordel</b>	<b>977 590</b>	<b>-340 033</b>	<b>-1 317 623</b>
<b>Utsatt skatt / skattefordel (22 %)</b>	<b>215 070</b>	<b>-74 807</b>	<b>-289 877</b>

### Note 8 Egenkapital

	Aksjekapital	Overkurs	Annen egenkapital	Sum egenkapital
Pr. 31.12.2019	618 000	592 000	4 980 321	6 190 321
Endringer ført mot EK			0	0
Pr. 01.01.2020	618 000	592 000	4 980 321	6 190 321
Tilleggsutbytte			0	0
Årets resultat			36 406	36 406
			0	0
Pr. 31.12.2020	618 000	592 000	5 016 727	6 226 727



## Noter til regnskapet 2020

### Note 9 Datterselskap, TS og FKV

	Kontor- kommune	Eier- Andel egenkapital andel		Andel resultat
DS/FKV/TS				
Flåtta Eiendom AS	HARSTAD	33,8%	1 221 933	-10 772
Sum			1 221 933	-10 772

Pisko AS



# Årsregnskap 2020

## Pisko AS

Resultatregnskap  
Balanse  
Noter til regnskapet

Org.nr.: 989 143 875



## Resultatregnskap

### Pisko AS

Driftsinntekter og driftskostnader	Note	2020	2019
Salgsinntekt		2 307 635	2 160 115
Annen driftsinntekt		917 648	2 108 334
<b>Sum driftsinntekter</b>		<b>3 225 283</b>	<b>4 268 449</b>
Varekostnad		13 763	0
Lønnskostnad	2	682 750	719 365
Avskrivning av driftsmidler og immaterielle eiendeler	5	387 422	526 109
Annen driftskostnad		1 790 931	1 911 909
<b>Sum driftskostnader</b>		<b>2 874 867</b>	<b>3 157 383</b>
<b>Driftsresultat</b>		<b>350 416</b>	<b>1 111 067</b>
<b>Finansinntekter og finanskostnader</b>			
Annen renteinntekt		50 986	54 391
Annen finansinntekt		0	101 243
Rentekostnad til foretak i samme konsern		2 111	0
Annen rentekostnad		53	16 419
<b>Resultat av finansposter</b>		<b>48 822</b>	<b>139 215</b>
<b>Ordinært resultat før skattekostnad</b>		<b>399 238</b>	<b>1 250 282</b>
Skattekostnad på ordinært resultat	7	362 832	275 282
<b>Årsresultat</b>	<b>8</b>	<b>36 406</b>	<b>975 000</b>
<b>Overføringer</b>			
Avsatt til annen egenkapital		36 406	975 000
<b>Sum overføringer</b>		<b>36 406</b>	<b>975 000</b>



### Balanse

#### Pisko AS

Eiendeler	Note	2020	2019
<b>Anleggsmidler</b>			
<i>Immaterielle eiendeler</i>			
Utsatt skattefordel	7	0	74 807
<b>Sum immaterielle eiendeler</b>		<b>0</b>	<b>74 807</b>
<i>Varige driftsmidler</i>			
Tomter, bygninger o.a. fast eiendom	3, 4, 5	413 573	396 941
Maskiner og anlegg	3, 5	425 081	812 504
<b>Sum varige driftsmidler</b>		<b>838 655</b>	<b>1 209 445</b>
<i>Finansielle anleggsmidler</i>			
Investeringer i annet foretak i samme konsern	9	1 250 000	1 250 000
Andre langsiktige fordringer	3	2 106 148	2 442 768
<b>Sum finansielle anleggsmidler</b>		<b>3 356 148</b>	<b>3 692 768</b>
<b>Sum anleggsmidler</b>		<b>4 194 802</b>	<b>4 977 020</b>
<b>Omløpsmidler</b>			
<i>Varer</i>			
<i>Fordringer</i>			
Kundefordringer		218 929	663 756
Andre kortsiktige fordringer		0	571
<b>Sum fordringer</b>		<b>218 929</b>	<b>664 328</b>
<i>Investeringer</i>			
<i>Bankinnskudd, kontanter o.l</i>			
Bankinnskudd, kontanter o.l.	6	3 187 326	2 553 462
<b>Sum bankinnskudd, kontanter o.l</b>		<b>3 187 326</b>	<b>2 553 462</b>
<b>Sum omløpsmidler</b>		<b>3 406 255</b>	<b>3 217 789</b>
<b>Sum eiendeler</b>		<b>7 601 058</b>	<b>8 194 809</b>



### Balanse

#### Pisko AS

Egenkapital og gjeld	Note	2020	2019
<b>Egenkapital</b>			
<i>Innskutt egenkapital</i>			
Aksjekapital	1	618 000	618 000
Overkurs		592 000	592 000
<b>Sum innskutt egenkapital</b>		<b>1 210 000</b>	<b>1 210 000</b>
<i>Opptjent egenkapital</i>			
Annen egenkapital		4 716 727	4 980 321
<b>Sum opptjent egenkapital</b>		<b>4 716 727</b>	<b>4 980 321</b>
<b>Sum egenkapital</b>	<b>8</b>	<b>5 926 727</b>	<b>6 190 321</b>
<b>Gjeld</b>			
<i>Avsetning for forpliktelser</i>			
Utsatt skatt		215 070	0
Andre avsetninger for forpliktelser	3	955 390	1 583 990
<b>Sum avsetning for forpliktelser</b>		<b>1 170 460</b>	<b>1 583 990</b>
<i>Annen langsiktig gjeld</i>			
<i>Kortsiktig gjeld</i>			
Leverandørgjeld		102 787	101 825
Betalbar skatt		72 955	288 893
Skyldig offentlige avgifter		78 873	80 480
Utbytte		0	-300 000
Annen kortsiktig gjeld		249 255	249 299
<b>Sum kortsiktig gjeld</b>		<b>503 870</b>	<b>420 498</b>
<b>Sum gjeld</b>		<b>1 674 330</b>	<b>2 004 488</b>
<b>Sum egenkapital og gjeld</b>		<b>7 601 058</b>	<b>8 194 809</b>

Narvik, 30.03.2021

Styret i Pisko AS

\_\_\_\_\_  
Pål Iver Skogvold  
styreleder/daglig leder



## Noter til regnskapet 2020

### Regnskapsprinsipper

Årsregnskapet er satt opp i samsvar med regnskapsloven og NRS 8 - God regnskapsskikk for små foretak.

### Driftsinntekter

Tjenester inntektsføres etter hvert som de leveres.

### Skatt

Skattekostnaden i resultatregnskapet omfatter både periodens betalbare skatt og endring i utsatt skatt. Utsatt skatt er beregnet med 22% på grunnlag av de midlertidige forskjeller som eksisterer mellom regnskapsmessige og skattemessige verdier, samt ligningsmessig underskudd til fremføring ved utgangen av regnskapsåret. Skatteøkende og skattereduserende midlertidige forskjeller som reverserer eller kan reverseres i samme periode er utlignet og nettoført.

### Klassifisering og vurdering av anleggsmidler

Anleggsmidler omfatter eiendeler bestemt til varig eie og bruk. Anleggsmidler er vurdert til anskaffelseskost. Varige driftsmidler balanseføres og avskrives over driftsmidlets økonomiske levetid. Avskrivningsperioden for fast eiendom anskaffet etter 2009 er dekomponert i en del som gjelder råbygget og en del som gjelder faste tekniske installasjoner. Varige driftsmidler nedskrives til gjenvinnbart beløp ved verdifall som forventes ikke å være forbigående. Gjenvinnbart beløp er det høyeste av netto salgsverdi og verdi i bruk. Verdi i bruk er nåverdi av fremtidige kontantstrømmer knyttet til eiendelen. Nedskrivningen reverseres når grunnlaget for nedskrivningen ikke lenger er til stede.

### Klassifisering og vurdering av omløpsmidler

Omløpsmidler og kortsiktig gjeld omfatter normalt poster som forfaller til betaling innen ett år etter balansedagen, samt poster som knytter seg til varekretsløpet. Omløpsmidler vurderes til laveste verdi av anskaffelseskost og virkelig verdi.

### Fordringer

Kundefordringer og andre fordringer oppføres til pålydende etter fradrag for avsetning til forventet tap. Avsetning til tap gjøres på grunnlag av en individuell vurdering av de enkelte fordringene.

### Note 1 Aksjonærer

Aksjekapitalen i Pisko AS pr. 31.12 består av:

	Antall	Pålydende	Bokført
Ordinære aksjer	1	618 000,0	618 000
Sum	1		618 000

### Eierstruktur

De største aksjonærene i % pr. 31.12 var:

	Ordinære	Eierandel	Stemmeandel
SKOGVOLD PÅL IVER	1	100,0	100,0



## Noter til regnskapet 2020

### Note 2 Lønnskostnader og ytelser, godtgjørelser til daglig leder, styret og revisor

<b>Lønnskostnader</b>	<b>2020</b>	<b>2019</b>
Lønninger	642 142	673 269
Arbeidsgiveravgift	26 311	35 089
Andre ytelser	14 297	11 007
<b>Sum</b>	<b>682 750</b>	<b>719 365</b>

Selskapet har i 2020 sysselsatt 1 årsverk.

#### Pensjonsforpliktelser

Selskapet er ikke pliktig til å ha tjenstepensjonsordning etter lov om obligatorisk tjenstepensjon.

<b>Ytelser til ledende personer</b>	<b>Daglig leder</b>	<b>Styret</b>	
Lønn	646 036		0
Annen godtgjørelse	13 822		0
<b>Sum</b>	<b>659 858</b>		<b>0</b>

#### Revisor

Selskapet har fravalgt revisor.

### Note 3 Fordringer, gjeld, pantstillelser og garantier m.v

	<b>2020</b>	<b>2019</b>
Fordringer med forfall senere enn ett år til aksjonær*	753 745	779 106
Andre langsiktige fordringer	752 403	1 304 000
Langsiktig gjeld med forfall senere enn fem år	0	0
<b>Gjeld som er sikret ved pant o.l.</b>	<b>2020</b>	<b>2019</b>
Gjeld til kredittinstitusjoner	0	0
Øvrig langsiktig gjeld		
<b>Sum</b>	<b>0</b>	<b>0</b>

<b>Balansført verdi av pantsatte eiendeler</b>	<b>2020</b>	<b>2019</b>
Tomter, bygninger o.a fast eiendom	0	0
Maskiner og anlegg	425 081	812 504
Driftsløsøre, inventar og utstyr	0	0
Lager av varer og annen beholdning	0	0
Kundefordringer	218 929	663 756
<b>Sum</b>	<b>644 011</b>	<b>663 756</b>

Pisko AS



## Noter til regnskapet 2020

\* Fordringen er et lån til aksjonær som forrentes med 3% rente og hvor aksjonæren har stilt sikkerhet i eiendom i Evenes Kommune (Liland) med g.nr 19 bnr 179 snr 12. Lånet er inngått i tråd med aksjelovens bestemmelser.

\*Andre langsiktige fordringer gjelder forskuddsleasing på kr 752 403 med løpetid frem til juli 2022.

Avsetning forpliktelser gjelder forskuddsleasing fra kunde.

### Note 4 Varige driftsmidler og varer

Selskapet har investert i 4 naustretter/garasjetomter som ble kjøpt for 400.000. Disse har blitt omregulert og opparbeidet til 8 seksjoner med rett til naust/garasje. 4 av disse er solgt.

### Note 5 Anleggsmidler

	Bygninger og tomter	Maskiner og anlegg	Sum
Anskaffelseskost pr. 01.01.20	396 941	2 280 000	2 676 941
+ Tilgang overførte driftsmidler	322 654		322 654
- Avgang i året	306 022		306 022
= Anskaffelseskost 31.12.20	413 573	2 280 000	2 693 573
Akkumulerte avskrivninger 31.12.20		1 720 140	1 720 140
= Bokført verdi 31.12.20	413 573	559 860	973 433
Årets ordinære avskrivninger		387 422	387 422
Økonomisk levetid	0 år	5 år	

### Note 6 Bankinnskudd

Innestående midler på skattetrekkkonto (bundne midler) er på kr. 25 536.



## Noter til regnskapet 2020

### Note 7 Skatt

<b>Årets skattekostnad</b>	<b>2020</b>	<b>2019</b>
Resultatført skatt på ordinært resultat:		
Betalbar skatt	72 955	288 893
Endring i utsatt skatt	289 877	-13 611
<b>Skattekostnad ordinært resultat</b>	<b>362 832</b>	<b>275 282</b>
Skattepliktig inntekt:		
Ordinært resultat før skatt	399 238	1 250 282
Permanente forskjeller	0	1 000
Endring i midlertidige forskjeller	-67 623	251 989
Anvendelse av fremførbart underskudd	0	-190 121
<b>Skattepliktig inntekt</b>	<b>331 615</b>	<b>1 313 150</b>
Betalbar skatt i balansen:		
Betalbar skatt på årets resultat	72 955	288 893
<b>Sum betalbar skatt i balansen</b>	<b>72 955</b>	<b>288 893</b>

Skatteeffekten av midlertidige forskjeller som har gitt opphav til utsatt skatt og utsatte skattefordeler, spesifisert på typer av midlertidige forskjeller

	<b>2020</b>	<b>2019</b>	<b>Endring</b>
Varige driftsmidler	-95 233	-322 313	-227 080
Fordringer	-415 000	-315 000	100 000
Gevinst - og tapskonto	237 823	297 280	59 457
<b>Sum</b>	<b>-272 410</b>	<b>-340 033</b>	<b>-67 623</b>
Aksjer og andre verdipapirer	1 250 000	0	-1 250 000
<b>Grunnlag for utsatt skatt / skattefordel</b>	<b>977 590</b>	<b>-340 033</b>	<b>-1 317 623</b>
<b>Utsatt skatt / skattefordel (22 %)</b>	<b>215 070</b>	<b>-74 807</b>	<b>-289 877</b>

### Note 8 Egenkapital

	<b>Aksjekapital</b>	<b>Overkurs</b>	<b>Annen egenkapital</b>	<b>Sum egenkapital</b>
Pr. 31.12.2019	618 000	592 000	4 980 321	6 190 321
Endringer ført mot EK			0	0
<b>Pr. 01.01.2020</b>	<b>618 000</b>	<b>592 000</b>	<b>4 980 321</b>	<b>6 190 321</b>
Tilleggsutbytte			0	0
Årets resultat			36 406	36 406
			0	0
<b>Pr. 31.12.2020</b>	<b>618 000</b>	<b>592 000</b>	<b>5 016 727</b>	<b>6 226 727</b>



## Noter til regnskapet 2020

### Note 9 Datterselskap, TS og FKV

	Kontor- kommune	Eier- Andel egenkapital andel	Andel resultat
DS/FKV/TS			
Flåtta Eiendom AS	HARSTAD	33,8%	1 221 933
Sum			-10 772