



## ÅRSREGNSKAPET FOR REGNSKAPSÅRET 2021 - GENERELL INFORMASJON

### Enheten

Organisasjonsnummer: 826 034 882  
Organisasjonsform: Aksjeselskap  
Foretaksnavn: HAI PÅ GRAATEN AS  
Forretningsadresse: Grønnegata 52  
2317 HAMAR

### Regnskapsår

Årsregnskapets periode: 01.01.2021 - 31.12.2021

### Konsern

Morselskap i konsern: Nei

### Regnskapsregler

Regler for små foretak benyttet: Ja  
Benyttet ved utarbeidelsen av årsregnskapet til selskapet: Regnskapslovens alminnelige regler

### Årsregnskapet fastsatt av kompetent organ

Bekreftet av representant for selskapet: Hai Quang Hang  
Dato for fastsettelse av årsregnskapet: 24.06.2022

### Grunnlag for avgivelse

År 2021: Årsregnskapet er elektronisk innlevert  
År 2020: Tall er hentet fra elektronisk innlevert årsregnskap fra 2021

*Det er ikke krav til at årsregnskapet m.v. som sendes til Regnskapsregisteret er undertegnet. Kontrollen på at dette er utført ligger hos revisor/enhetens øverste organ. Sikkerheten ivaretas ved at innsender har rolle/rettighet for innsending av årsregnskapet via Altinn, og ved at det bekreftes at årsregnskapet er fastsatt av kompetent organ.*

Brønnøysundregistrene, 13.08.2023



## Resultatregnskap

| Beløp i: NOK  | Note | 2021             | 2020     |
|---|------|------------------|----------|
| <b>RESULTATREGNSKAP</b>                                       |      |                  |          |
| <b>Inntekter</b>  |      |                  |          |
| Salgsinntekt  |      | 6 424 579        |          |
| Annen driftsinntekt   | 8    | 454 115          |          |
| <b>Sum inntekter</b>  |      | <b>6 878 694</b> |          |
| <b>Kostnader</b>  |      |                  |          |
| Varekostnad   |      | 2 126 310        |          |
| Lønnskostnad  | 1    | 3 504 297        |          |
| Avskrivning av driftsmidler og immaterielle eiendeler         | 2    | 46 408           |          |
| Nedskrivning av varige driftsmidler og immaterielle eiendeler | 2    |                  |          |
| Annen driftskostnad   |      | 1 488 165        |          |
| <b>Sum kostnader</b>  |      | <b>7 165 179</b> |          |
| <b>Driftsresultat</b>   |      | <b>-286 485</b>  |          |
| <b>Finansinntekter og finanskostnader</b>                     |      |                  |          |
| Annen renteinntekt  |      | 6                |          |
| Annen finansinntekt   |      | 6                |          |
| <b>Sum finansinntekter</b>                                    |      | <b>12</b>        |          |
| Annen rentekostnad  |      | 23 989           |          |
| Annen finanskostnad   |      | 3 112            |          |
| <b>Sum finanskostnader</b>                                    |      | <b>27 101</b>    |          |
| <b>Netto finans</b>   |      | <b>-27 089</b>   |          |
| <b>Ordinært resultat før skattekostnad</b>                    |      | <b>-313 574</b>  | <b>0</b> |
| Skattekostnad på ordinært resultat                            | 3    |                  |          |
| <b>Ordinært resultat etter skattekostnad</b>                  |      | <b>-313 574</b>  | <b>0</b> |
| <b>Årsresultat</b>  | 5    | <b>-313 574</b>  | <b>0</b> |
| <b>Årsresultat etter minoritetsinteresser</b>                 |      | <b>-313 574</b>  |          |
| <b>Totalresultat</b>  |      | <b>-313 574</b>  |          |



## Resultatregnskap

| <b>Beløp i: NOK</b>                      | <b>Note</b> | <b>2021</b>     | <b>2020</b> |
|--|-------------|-----------------|-------------|
| <b>Overføringer og disponeringer</b>     |             |                 |             |
| Udekket tap                              |             | -313 574        |             |
| <b>Sum overføringer og disponeringer</b> |             | <b>-313 574</b> |             |



## Balanse

| Beløp i: NOK                                   | Note | 2021             | 2020          |
|--|------|------------------|---------------|
| <b>BALANSE - EIENDELER</b>                     |      |                  |               |
| <b>Anleggsmidler</b>                           |      |                  |               |
| <b>Immaterielle eiendeler</b>                  |      |                  |               |
| Utsatt skattefordel                            | 3    |                  |               |
| <b>Varige driftsmidler</b>                     |      |                  |               |
| Driftsløsøre, inventar o.a. utstyr             | 2, 6 | 224 642          |               |
| <b>Sum varige driftsmidler</b>                 | 2    | <b>224 642</b>   |               |
| <b>Finansielle anleggsmidler</b>               |      |                  |               |
| Investeringer i aksjer og andeler              |      | 600              |               |
| Andre langsiktige fordringer                   | 6, 7 |                  |               |
| <b>Sum finansielle anleggsmidler</b>           |      | <b>600</b>       |               |
| <b>Sum anleggsmidler</b>                       |      | <b>225 242</b>   | <b>0</b>      |
| <b>Omløpsmidler</b>                            |      |                  |               |
| <b>Varer</b>                                   |      |                  |               |
| <b>Sum varer</b>                               | 6    | <b>317 892</b>   |               |
| <b>Fordringer</b>                              |      |                  |               |
| Kundefordringer                                | 6    | 262 712          |               |
| Andre kortsiktige fordringer                   | 6, 7 | 303 752          |               |
| <b>Sum fordringer</b>                          | 7    | <b>566 464</b>   |               |
| <b>Bankinnskudd, kontanter og lignende</b>     |      |                  |               |
| Bankinnskudd, kontanter o.l.                   |      | 342 418          | 24 430        |
| <b>Sum bankinnskudd, kontanter og lignende</b> |      | <b>342 418</b>   | <b>24 430</b> |
| <b>Sum omløpsmidler</b>                        |      | <b>1 226 773</b> | <b>24 430</b> |
| <b>SUM EIENDELER</b>                           |      | <b>1 452 016</b> | <b>24 430</b> |

## BALANSE - EGENKAPITAL OG GJELD



## Balanse

| Beløp i: NOK                      | Note | 2021             | 2020          |
|-----------------------------------|------|------------------|---------------|
| <b>Egenkapital</b>                |      |                  |               |
| <b>Innskutt egenkapital</b>       |      |                  |               |
| Aksjekapital                      | 4    | 250 000          | 30 000        |
| Beholdning av egne aksjer         | 4    |                  |               |
| <b>Sum innskutt egenkapital</b>   |      | <b>250 000</b>   | <b>30 000</b> |
| <b>Opptjent egenkapital</b>       |      |                  |               |
| Annen egenkapital                 | 9    | -5 570           | -5 570        |
| Udekket tap                       |      | 313 574          |               |
| <b>Sum opptjent egenkapital</b>   |      | <b>-319 144</b>  | <b>-5 570</b> |
| <b>Sum egenkapital</b>            | 5    | <b>-69 144</b>   | <b>24 430</b> |
| <b>Gjeld</b>                      |      |                  |               |
| <b>Langsiktig gjeld</b>           |      |                  |               |
| Utsatt skatt                      | 3    |                  |               |
| <b>Annen langsiktig gjeld</b>     |      |                  |               |
| Gjeld til kredittinstitusjoner    | 7    | 424 994          |               |
| Langsiktig konserngjeld           | 6, 7 |                  |               |
| <b>Sum annen langsiktig gjeld</b> |      | <b>424 994</b>   |               |
| <b>Sum langsiktig gjeld</b>       |      | <b>424 994</b>   | <b>0</b>      |
| <b>Kortsiktig gjeld</b>           |      |                  |               |
| Leverandørgjeld                   |      | 378 787          |               |
| Betalbar skatt                    | 3    |                  |               |
| Kortsiktig konserngjeld           | 6    | 244 018          |               |
| Annen kortsiktig gjeld            |      | 473 361          |               |
| <b>Sum kortsiktig gjeld</b>       |      | <b>1 096 166</b> |               |
| <b>Sum gjeld</b>                  |      | <b>1 521 160</b> | <b>0</b>      |
| <b>SUM EGENKAPITAL OG GJELD</b>   |      | <b>1 452 016</b> | <b>24 430</b> |



## Brønnøysundregistrene

### ÅRSREGNSKAP FOR REGNSKAPSÅRET 2021 - GENERELL INFORMASJON

Journalnummer: 2022 603521

#### Enheten

Organisasjonsnummer: 826 034 882  
Organisasjonsform: Aksjeselskap  
Foretaksnavn: HAI PÅ GRAATEN AS  
Forretningsadresse: Grønnegata 52  
2317 HAMAR

#### Regnskapsår

Årsregnskapets periode: 01.01.2021 - 31.12.2021

#### Konsern

Morselskap i konsern: Nei

#### Regnskapsregler

Regler for små foretak benyttet: Ja  
Benyttet ved utarbeidelsen av  
årsregnskapet til selskapet: Regnskapslovens alminnelige regler

#### Årsregnskapet fastsatt av kompetent organ

Bekreftet av representant for selskapet: Hai Quang Hang  
Dato for fastsettelse av årsregnskapet: 24.06.2022

#### Revisjon

Årsregnskapet er utarbeidet av ekstern  
autorisert regnskapsfører: Ja  
Ekstern autorisert regnskapsfører har i  
løpet av regnskapsåret bistått ved den  
løpende regnskapsføringen eller utført  
andre tjenester for selskapet enn å  
utarbeide årsregnskapet: Ja

#### Grunnlag for avgivelse

År 2021: Årsregnskap er elektronisk innlevert.  
År 2020: Tall er hentet fra elektronisk innlevert årsregnskap fra 2021.

*Det er ikke krav til at årsregnskapet m.v. som sendes til Regnskapsregisteret er undertegnet. Kontrollen på at dette er utført ligger hos revisor/enhetens øverste organ. Sikkerheten ivaretas ved at innsender har rolle/rettighet for innsending av årsregnskapet via Altinn, og ved at det bekreftes at årsregnskapet er fastsatt av kompetent organ.*

Brønnøysundregistrene, 07.07.2022

---

Brønnøysundregistrene  
Postadresse: Postboks 900, 8910 Brønnøysund  
Telefon: 75 00 75 00  
E-post: firmapost@brreg.no Internett: www.brreg.no  
Organisasjonsnummer: 974 760 673



Organisasjonsnr: 826 034 882  
HAI PÅ GRAATEN AS

## RESULTATREGNSKAP

| <b>Beløp i: NOK</b>   | <b>Note</b> | <b>2021</b>      | <b>2020</b> |
|---|-------------|------------------|-------------|
| <b>RESULTATREGNSKAP</b>                                       |             |                  |             |
| <b>Inntekter</b>  |             |                  |             |
| Salgsinntekt  |             | 6 424 579        |             |
| Annen driftsinntekt   | 8           | 454 115          |             |
| <b>Sum inntekter</b>  |             | <b>6 878 694</b> |             |
| <b>Kostnader</b>  |             |                  |             |
| Varekostnad   |             | 2 126 310        |             |
| Lønnskostnad  | 1           | 3 504 297        |             |
| Avskrivning av driftsmidler og immaterielle eiendeler         | 2           | 46 408           |             |
| Nedskrivning av varige driftsmidler og immaterielle eiendeler | 2           |                  |             |
| Annen driftskostnad   |             | 1 488 165        |             |
| <b>Sum kostnader</b>  |             | <b>7 165 179</b> |             |
| <b>Driftsresultat</b>   |             | <b>-286 485</b>  |             |
| <b>Finansinntekter og finanskostnader</b>                     |             |                  |             |
| Annen renteinntekt  |             | 6                |             |
| Annen finansinntekt   |             | 6                |             |
| <b>Sum finansinntekter</b>                                    |             | <b>12</b>        |             |
| Annen rentekostnad  |             | 23 989           |             |
| Annen finanskostnad   |             | 3 112            |             |
| <b>Sum finanskostnader</b>                                    |             | <b>27 101</b>    |             |
| <b>Netto finans</b>   |             | <b>-27 089</b>   |             |
| <b>Ordinært resultat før skattekostnad</b>                    |             | <b>-313 574</b>  | <b>0</b>    |
| Skattekostnad på ordinært resultat                            | 3           |                  |             |
| <b>Ordinært resultat etter skattekostnad</b>                  |             | <b>-313 574</b>  | <b>0</b>    |
| <b>Årsresultat</b>  | <b>5</b>    | <b>-313 574</b>  | <b>0</b>    |
| <b>Årsresultat etter minoritetsinteresser</b>                 |             | <b>-313 574</b>  |             |
| <b>Totalresultat</b>  |             | <b>-313 574</b>  |             |
| <b>Overføringer og disponeringer</b>                          |             |                  |             |
| Udekket tap   |             | -313 574         |             |



Sum overføringer og  
disponeringer

-313 574



Organisasjonsnr: 826 034 882  
HAI PÅ GRAATEN AS

## BALANSE

| Beløp i: NOK                                       | Note | 2021             | 2020          |
|--|------|------------------|---------------|
| <b>BALANSE - EIENDELER</b>                         |      |                  |               |
| <b>Anleggsmidler</b>                               |      |                  |               |
| <b>Immaterielle eiendeler</b>                      |      |                  |               |
| Utsatt skattefordel                                | 3    |                  |               |
| <b>Varige driftsmidler</b>                         |      |                  |               |
| Driftsløsøre, inventar o.<br>a. utstyr             |      |                  |               |
|  | 2, 6 | 224 642          |               |
| <b>Sum varige driftsmidler</b>                     | 2    | <b>224 642</b>   |               |
| <b>Finansielle anleggsmidler</b>                   |      |                  |               |
| Investeringer i aksjer og<br>andeler               |      |                  |               |
|  |      | 600              |               |
| Andre langsiktige<br>fordringer                    |      |                  |               |
|  | 6, 7 |                  |               |
| <b>Sum finansielle<br/>anleggsmidler</b>           |      | <b>600</b>       |               |
| <b>Sum anleggsmidler</b>                           |      | <b>225 242</b>   | <b>0</b>      |
| <b>Omløpsmidler</b>                                |      |                  |               |
| <b>Varer</b>                                       |      |                  |               |
| Sum varer  | 6    | 317 892          |               |
| <b>Fordringer</b>                                  |      |                  |               |
| Kundefordringer                                    |      |                  |               |
|  | 6    | 262 712          |               |
| Andre kortsiktige<br>fordringer                    |      |                  |               |
|  | 6, 7 | 303 752          |               |
| <b>Sum fordringer</b>                              | 7    | <b>566 464</b>   |               |
| <b>Bankinnskudd, kontanter<br/>og lignende</b>     |      |                  |               |
| Bankinnskudd, kontanter o.<br>l.                   |      |                  |               |
|  |      | 342 418          | 24 430        |
| <b>Sum bankinnskudd,<br/>kontanter og lignende</b> |      | <b>342 418</b>   | <b>24 430</b> |
| <b>Sum omløpsmidler</b>                            |      | <b>1 226 773</b> | <b>24 430</b> |
| <b>SUM EIENDELER</b>                               |      | <b>1 452 016</b> | <b>24 430</b> |
| <b>BALANSE - EGENKAPITAL OG<br/>GJELD</b>          |      |                  |               |
| <b>Egenkapital</b>                                 |      |                  |               |
| <b>Innskutt egenkapital</b>                        |      |                  |               |
| Aksjekapital                                       | 4    | 250 000          | 30 000        |
| Beholdning av egne aksjer                          | 4    |                  |               |



|                                   |          |                  |               |
|-----------------------------------|----------|------------------|---------------|
| <b>Sum innskutt egenkapital</b>   |          | <b>250 000</b>   | <b>30 000</b> |
| <b>Opptjent egenkapital</b>       |          |                  |               |
| Annen egenkapital                 | 9        | -5 570           | -5 570        |
| Udekket tap                       |          | 313 574          |               |
| <b>Sum opptjent egenkapital</b>   |          | <b>-319 144</b>  | <b>-5 570</b> |
| <b>Sum egenkapital</b>            | <b>5</b> | <b>-69 144</b>   | <b>24 430</b> |
| <b>Gjeld</b>                      |          |                  |               |
| <b>Langsiktig gjeld</b>           |          |                  |               |
| Utsatt skatt                      | 3        |                  |               |
| <b>Annen langsiktig gjeld</b>     |          |                  |               |
| Gjeld til                         |          |                  |               |
| kredittinstitusjoner              | 7        | 424 994          |               |
| Langsiktig konserngjeld           | 6, 7     |                  |               |
| <b>Sum annen langsiktig gjeld</b> |          | <b>424 994</b>   |               |
| <b>Sum langsiktig gjeld</b>       |          | <b>424 994</b>   | <b>0</b>      |
| <b>Kortsiktig gjeld</b>           |          |                  |               |
| Leverandørgjeld                   |          | 378 787          |               |
| Betalbar skatt                    | 3        |                  |               |
| Kortsiktig konserngjeld           | 6        | 244 018          |               |
| Annen kortsiktig gjeld            |          | 473 361          |               |
| <b>Sum kortsiktig gjeld</b>       |          | <b>1 096 166</b> |               |
| <b>Sum gjeld</b>                  |          | <b>1 521 160</b> | <b>0</b>      |
| <b>SUM EGENKAPITAL OG GJELD</b>   |          | <b>1 452 016</b> | <b>24 430</b> |



Organisasjonsnr: 826 034 882  
HAI PÅ GRAATEN AS

NOTEOPPLYSNINGER - SELSKAP - alle poster oppgitt i hele tall

Note

Antall aksjer og aksjeeiere

Note

Antall årsverk i regnskapsåret

Virksomheten har hatt følgende antall årsverk:  
0.00

Omløpsmidler                      Startdato      Sluttdato      Endring

Skattemessig fremf.undersk. Startdato      Sluttdato      Endring

Kortsiktig gjeld                      Startdato      Sluttdato      Endring



# Årsregnskap 2021 Hai På Graaten AS

Resultatregnskap  
Balanse  
Noter til regnskapet



Org.nr.: 826 034 882



### RESULTATREGNSKAP

#### HAI PÅ GRAATEN AS

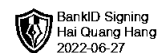
| DRIFTSINNEKTER OG DRIFTSKOSTNADER                     | Note | 2021             | 2020     |
|---|------|------------------|----------|
| Salgsinntekt  |      | 6 424 579        | 0        |
| Annen driftsinntekt                                   | 8    | 454 115          | 0        |
| <b>Sum driftsinntekter</b>                            |      | <b>6 878 694</b> | <b>0</b> |
| Varekostnad   |      | 2 126 310        | 0        |
| Lønnskostnad  | 1    | 3 504 297        | 0        |
| Avskrivning av driftsmidler og immaterielle eiendeler | 2    | 46 408           | 0        |
| Annen driftskostnad                                   |      | 1 488 165        | 0        |
| <b>Sum driftskostnader</b>                            |      | <b>7 165 179</b> | <b>0</b> |
| <b>Driftsresultat</b>                                 |      | <b>-286 485</b>  | <b>0</b> |
| <b>FINANSINNEKTER OG FINANSKOSTNADER</b>              |      |                  |          |
| Annen renteinntekt                                    |      | 6                | 0        |
| Annen finansinntekt                                   |      | 6                | 0        |
| Annen rentekostnad                                    |      | 23 989           | 0        |
| Annen finanskostnad                                   |      | 3 112            | 0        |
| <b>Resultat av finansposter</b>                       |      | <b>-27 089</b>   | <b>0</b> |
| Ordinært resultat før skattekostnad                   |      | -313 574         | 0        |
| <b>Ordinært resultat</b>                              |      | <b>-313 574</b>  | <b>0</b> |
| <b>EKSTRAORDINÆRE INNEKTER OG KOSTNADER</b>           |      |                  |          |
| <b>Årsresultat</b>                                    | 5    | <b>-313 574</b>  | <b>0</b> |
| <b>OVERFØRINGER</b>                                   |      |                  |          |
| Overført til udekket tap                              |      | 313 574          | 0        |
| <b>Sum overføringer</b>                               |      | <b>-313 574</b>  | <b>0</b> |



### BALANSE

#### HAI PÅ GRAATEN AS

| EIENDELER                            | Note     | 2021             | 2020          |
|--------------------------------------|----------|------------------|---------------|
| <b>ANLEGGSMIDLER</b>                 |          |                  |               |
| <b>VARIGE DRIFTSMIDLER</b>           |          |                  |               |
| Driftsløsøre, inventar o.a. utstyr   | 2, 6     | 224 642          | 0             |
| <b>Sum varige driftsmidler</b>       | <b>2</b> | <b>224 642</b>   | <b>0</b>      |
| <b>FINANSIELLE ANLEGGSMIDLER</b>     |          |                  |               |
| Investeringer i aksjer og andeler    |          | 600              | 0             |
| <b>Sum finansielle anleggsmidler</b> |          | <b>600</b>       | <b>0</b>      |
| <b>Sum anleggsmidler</b>             |          | <b>225 242</b>   | <b>0</b>      |
| <b>OMLØPSMIDLER</b>                  |          |                  |               |
| Lager av varer og annen beholdning   | 6        | 317 892          | 0             |
| <b>FORDRINGER</b>                    |          |                  |               |
| Kundefordringer                      | 6        | 262 712          | 0             |
| Andre kortsiktige fordringer         | 6, 7     | 303 752          | 0             |
| <b>Sum fordringer</b>                | <b>7</b> | <b>566 464</b>   | <b>0</b>      |
| Bankinnskudd, kontanter o.l.         |          | 342 418          | 24 430        |
| <b>Sum omløpsmidler</b>              |          | <b>1 226 773</b> | <b>24 430</b> |
| <b>Sum eiendeler</b>                 |          | <b>1 452 016</b> | <b>24 430</b> |



### BALANSE

#### HAI PÅ GRAATEN AS

| EGENKAPITAL OG GJELD               | Note | 2021             | 2020          |
|------------------------------------|------|------------------|---------------|
| <b>EGENKAPITAL</b>                 |      |                  |               |
| <b>INNSKUTT EGENKAPITAL</b>        |      |                  |               |
| Aksjekapital                       | 4    | 250 000          | 30 000        |
| <b>Sum innskutt egenkapital</b>    |      | <b>250 000</b>   | <b>30 000</b> |
| <b>OPPTJENT EGENKAPITAL</b>        |      |                  |               |
| Annen egenkapital                  | 9    | -5 570           | -5 570        |
| Udekket tap                        |      | -313 574         | 0             |
| <b>Sum opptjent egenkapital</b>    |      | <b>-319 144</b>  | <b>-5 570</b> |
| <b>Sum egenkapital</b>             | 5    | <b>-69 144</b>   | <b>24 430</b> |
| <b>GJELD</b>                       |      |                  |               |
| <b>AVSETNING FOR FORPLIKTELSER</b> |      |                  |               |
| <b>ANNEN LANGSIKTIG GJELD</b>      |      |                  |               |
| Gjeld til kredittinstitusjoner     | 7    | 424 994          | 0             |
| <b>Sum annen langsiktig gjeld</b>  |      | <b>424 994</b>   | <b>0</b>      |
| <b>KORTSIKTIG GJELD</b>            |      |                  |               |
| Leverandørgjeld                    |      | 378 787          | 0             |
| Konserngjeld                       | 6    | 244 018          | 0             |
| Annen kortsiktig gjeld             |      | 473 361          | 0             |
| <b>Sum kortsiktig gjeld</b>        |      | <b>1 096 166</b> | <b>0</b>      |
| <b>Sum gjeld</b>                   |      | <b>1 521 160</b> | <b>0</b>      |
| <b>Sum egenkapital og gjeld</b>    |      | <b>1 452 016</b> | <b>24 430</b> |

Hamar,  
Styret i Hai På Graaten AS

---

Hai Quang Hang  
styreleder/daglig leder



## Regnskapsprinsipper

Årsregnskapet er satt opp i samsvar med regnskapsloven og NRS 8 - God regnskapsskikk for små foretak.

### DRIFTSINNTEKTER

Inntektsføring ved salg av varer skjer på leveringstidspunktet. Tjenester inntektsføres etter hvert som de leveres.

### SKATT

Skattekostnaden i resultatregnskapet omfatter både periodens betalbare skatt og endring i utsatt skatt. Utsatt skatt er beregnet med 22 % på grunnlag av de midlertidige forskjeller som eksisterer mellom regnskapsmessige og skattemessige verdier, samt ligningsmessig underskudd til fremføring ved utgangen av regnskapsåret. Skatteøkende og skattereduserende midlertidige forskjeller som reverserer eller kan reverseres i samme periode er utlignet og nettoført.

### KLASSIFISERING OG VURDERING AV ANLEGGSMIDLER

Anleggsmidler omfatter eiendeler bestemt til varig eie og bruk. Anleggsmidler er vurdert til anskaffelseskost. Varige driftsmidler balanseføres og avskrives over driftsmidlets økonomiske levetid. Avskrivningsperioden for fast eiendom anskaffet etter 2009 er dekomponert i en del som gjelder råbygget og en del som gjelder faste tekniske installasjoner. Varige driftsmidler nedskrives til gjenvinnbart beløp ved verdifall som forventes ikke å være forbigående. Gjenvinnbart beløp er det høyeste av netto salgsverdi og verdi i bruk. Verdi i bruk er nåverdi av fremtidige kontantstrømmer knyttet til eiendelen. Nedskrivningen reverseres når grunnlaget for nedskrivningen ikke lenger er til stede.

### KLASSIFISERING OG VURDERING AV OMLØPSMIDLER

Omløpsmidler og kortsiktig gjeld omfatter normalt poster som forfaller til betaling innen ett år etter balansedagen, samt poster som knytter seg til varekretsløpet. Omløpsmidler vurderes til laveste verdi av anskaffelseskost og virkelig verdi.

### VARER

Varer er vurdert til det laveste av anskaffelseskost og netto salgsverdi.

### FORDRINGER

Kundefordringer og andre fordringer oppføres til pålydende etter fradrag for avsetning til forventet tap. Avsetning til tap gjøres på grunnlag av en individuell vurdering av de enkelte fordringene.

### Note 1 Lønnskostnader

Hai På Graaten AS har ikke hatt lønns- eller personalkostnader i 2021 og det foreligger heller ingen slike forpliktelser.

Selskapet har i 2021 leid arbeidskraft fra Hai Performance AS org.nr. 993 488 488.

Revisjon har påløpt med kr 15 000 og kr 0 for andre tjenester, begge beløp er eks. mva.



## Note 2 Anleggsmidler

|   | <b>Driftsløsøre,<br/>inventar ol.</b> |
|---|---------------------------------------|
| Anskaffelseskost pr. 01.01.2021             | 271 050                               |
| <b>Anskaffelseskost 31.12.2021</b>          | <b>271 050</b>                        |
| Årets ordinære avskrivninger                | 46 408                                |
| <b>Av- og nedskrivninger pr. 31.12.2021</b> | <b>46 408</b>                         |
| Tilgang i året                              | 271 050                               |
| Årets avskrivning og nedskrivning           | 46 408                                |
| <b>Bokført verdi 31.12.2021</b>             | <b>224 642</b>                        |
| Økonomisk levetid                           | 5 år                                  |

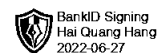
## Note 3 Skatt

| <b>Årets skattekostnad</b>               | <b>2021</b>     | <b>2020</b>   |
|--|-----------------|---------------|
| Resultatført skatt på ordinært resultat: |                 |               |
| Betalbar skatt                           | 0               | 0             |
| Endring i utsatt skattefordel            | 0               | 0             |
| <b>Skattekostnad ordinært resultat</b>   | <b>0</b>        | <b>0</b>      |
| Skattepliktig inntekt:                   |                 |               |
| Ordinært resultat før skatt              | -313 574        | 0             |
| Permanente forskjeller                   | 2 000           | -5 570        |
| Endring i midlertidige forskjeller       | -7 802          | 0             |
| <b>Skattepliktig inntekt</b>             | <b>-319 376</b> | <b>-5 570</b> |
| Betalbar skatt i balansen:               |                 |               |
| Betalbar skatt på årets resultat         | 0               | 0             |
| <b>Sum betalbar skatt i balansen</b>     | <b>0</b>        | <b>0</b>      |

Skatteeffekten av midlertidige forskjeller og underskudd til fremføring som har gitt opphav til utsatt skatt og utsatte skattefordeler, spesifisert på typer av midlertidige forskjeller

|   | <b>2021</b>  | <b>2020</b> | <b>Endring</b> |
|---|--------------|-------------|----------------|
| Varige driftsmidler                       | 7 802        | 0           | -7 802         |
| <b>Sum</b>                                | <b>7 802</b> | <b>0</b>    | <b>-7 802</b>  |
| Akkumulert fremførbart underskudd         | -324 946     | -5 570      | 319 376        |
| Inngår ikke i beregningen av utsatt skatt | 317 144      | 5 570       | -311 574       |
| <b>Utsatt skattefordel (22 %)</b>         | <b>0</b>     | <b>0</b>    | <b>0</b>       |

I henhold til God regnskapsskikk for små foretak balanseføres ikke utsatt skattefordel.



## Note 4 Aksjonærer

### AKSJEKAPITALEN I HAI PÅ GRAATEN AS PR. 31.12 BESTÅR AV:

|                 | Antall       | Pålydende | Bokført        |
|-----------------|--------------|-----------|----------------|
| Ordinære aksjer | 2 500        | 100,0     | 250 000        |
| <b>Sum</b>      | <b>2 500</b> |           | <b>250 000</b> |

### EIERSTRUKTUR

De største aksjonærene i % pr. 31.12 var:

|                         | Ordinære | Eierandel | Stemmeandel |
|-------------------------|----------|-----------|-------------|
| Hai Smaksopplevelser AS | 2 500    | 100,0     | 100,0       |

## Note 5 Egenkapital

|                      | Aksjekapital   | Overkurs | Annen Innskutt egenkapital | Annen egenkapital | Sum egenkapital |
|----------------------|----------------|----------|----------------------------|-------------------|-----------------|
| Pr. 31.12.2020       | 30 000         | 0        | 0                          | -5 570            | 24 430          |
| Årets resultat       |                |          |                            | -313 574          | -313 574        |
| Kapitalendring       | 220 000        |          |                            |                   | 220 000         |
| <b>Pr 31.12.2021</b> | <b>250 000</b> | <b>0</b> | <b>0</b>                   | <b>-319 144</b>   | <b>-69 144</b>  |


## Note 6 Mellomværende med selskap i samme konsern m.v.

|                         | Leverandørgjeld | 2021     | 2020     | Annen kortsiktig gjeld | 2021            | 2020     |
|-------------------------|-----------------|----------|----------|------------------------|-----------------|----------|
| Foretak i samme konsern |                 | 0        | 0        |                        | -244 018        | 0        |
| <b>Sum</b>              |                 | <b>0</b> | <b>0</b> |                        | <b>-244 018</b> | <b>0</b> |

## Note 7 Fordringer og gjeld

### Langsiktig gjeld med forfall senere enn 5 år

|                       |  |                |          |
|-----------------------|--|----------------|----------|
| <b>Sum</b>            |  | <b>0</b>       | <b>0</b> |
| Gjeld sikret ved pant |  | 424 994        | 0        |
| Pantsatte eiendeler:  |  |                |          |
| Kundefordringer       |  | 262 712        | 0        |
| Varer                 |  | 317 892        | 0        |
| Driftsløsøre          |  | 224 642        | 0        |
| <b>Sum</b>            |  | <b>805 246</b> | <b>0</b> |



## Note 8 Offentlig tilskudd

Selskapet har mottatt kr 355 000 i koronatilskudd. Tilskuddet er resultatført i sin helhet.

## Note 9 Fortsatt drift

Selskapet ble stiftet 29/10-2020 og har vært preget av corona situasjonen i 2021. I budsjettene for 2022 er det lagt opp til en nøktern drift som skal skape en bærekraftig økonomi. Driften av Hai På Graaten AS synes således ikke å medføre risiko for tap for kreditorene.

På bakgrunn av årets underskudd, er selskapets egenkapital tapt. Styret igangsatte tiltak i hht styrets handlingsplikt. Styret mener derfor at det er grunnlag for videre drift.

Selskapet har redusert kostnadene gjennom reforhandling av innkjøpsavtaler og redusert bemanning i perioder. De har også mottatt koronakompensasjon fra statlige garantiordninger.



Medlem av Den norske Revisorforening  
Autorisert regnskapsførerselskap

Til generalforsamlingen i Hai På Graaten AS

## UAVHENGIG REVISORS BERETNING 2021

### Uttalelse om revisjonen av årsregnskapet

#### Konklusjon

Vi har revidert selskapet Hai På Graaten AS' årsregnskap som viser et underskudd på kr 313 574. Årsregnskapet består av balanse per 31. desember 2021, resultatregnskap for regnskapsåret avsluttet per denne datoen og noter til årsregnskapet, herunder et sammendrag av viktige regnskapsprinsipper.

Etter vår mening

- oppfyller årsregnskapet gjeldende lovkrav, og
- gir årsregnskapet et rettvise bilde av selskapets finansielle stilling per 31. desember 2021 og av dets resultater for regnskapsåret avsluttet per denne datoen i samsvar med regnskapslovens regler og god regnskapsskikk i Norge.

#### Grunnlag for konklusjonen

Vi har gjennomført revisjonen i samsvar med de internasjonale revisjonsstandardene International Standards on Auditing (ISA-ene). Våre oppgaver og plikter i henhold til disse standardene er beskrevet nedenfor under Revisors oppgaver og plikter ved revisjonen av årsregnskapet. Vi er uavhengige av selskapet slik det kreves i lov, forskrift og International Code of Ethics for Professional Accountants (inkludert internasjonale uavhengighetsstandarder) utstedt av the International Ethics Standards Board for Accountants (IESBA-reglene), og Vi har overholdt våre øvrige etiske forpliktelser i samsvar med disse kravene. Innhentet revisjonsbevis er etter vår vurdering tilstrekkelig og hensiktsmessig som grunnlag for vår konklusjon.

#### Styret og daglig leders ansvar for årsregnskapet

Styret og daglig leder (ledelsen) er ansvarlig for å utarbeide årsregnskapet og for at det gir et rettvise bilde i samsvar med regnskapslovens regler og god regnskapsskikk i Norge. Ledelsen er også ansvarlig for slik intern kontroll som den finner nødvendig for å kunne utarbeide et årsregnskap som ikke inneholder vesentlig feilinformasjon, verken som følge av misligheter eller utilsiktede feil.

Ved utarbeidelsen av årsregnskapet må ledelsen ta standpunkt til selskapets evne til fortsatt drift og opplyse om forhold av betydning for fortsatt drift. Forutsetningen om fortsatt drift skal legges til grunn for årsregnskapet så lenge det ikke er sannsynlig at virksomheten vil bli avvirket.

HAMAR  
Måsåbekkvegen 2  
2315 Hamar

MOELV  
Storgata 111  
2390 Moelv

Telefon: 62 51 24 50  
firmapost@lokalrevisjon.no  
[www.lokalrevisjon.no](http://www.lokalrevisjon.no)

Foretaksregisteret:  
NO 982 122 333 MVA






Medlem av Den norske Revisorforening  
Autorisert regnskapsførerselskap

*Revisors oppgaver og plikter ved revisjonen av årsregnskapet*

Vårt mål er å oppnå betryggende sikkerhet for at årsregnskapet som helhet ikke inneholder vesentlig feilinformasjon, verken som følge av misligheter eller utilsiktede feil, og å avgi en revisjonsberetning som inneholder vår konklusjon. Betryggende sikkerhet er en høy grad av sikkerhet, men ingen garanti for at en revisjon utført i samsvar med ISA-ene, alltid vil avdekke vesentlig feilinformasjon som eksisterer. Feilinformasjon kan oppstå som følge av misligheter eller utilsiktede feil. Feilinformasjon blir vurdert som vesentlig dersom den enkeltvis eller samlet med rimelighet kan forventes å påvirke økonomiske beslutninger som brukerne foretar basert på årsregnskapet.

For revisors oppgaver og plikter se : <https://revisorforeningen.no/om-revisjon/revisjonsberetning-revisors-oppgaver-og-plikter/>

Hamar, 27. juni 2022  
Lokal Revisjon AS

  
Marald Oustad  
Statsautorisert revisor