



## ÅRSREGNSKAPET FOR REGNSKAPSÅRET 2021 - GENERELL INFORMASJON

### Enheten

Organisasjonsnummer: 986 971 262  
Organisasjonsform: Aksjeselskap  
Foretaksnavn: KEY PERFORMANCE SEARCH & SELECTION AS  
Forretningsadresse: c/o Kristian Lennertzen  
Riskegrenda 45  
1352 KOLSÅS

### Regnskapsår

Årsregnskapets periode: 01.01.2021 - 31.12.2021

### Konsern

Morselskap i konsern: Nei

### Regnskapsregler

Regler for små foretak benyttet: Ja  
Benyttet ved utarbeidelsen av årsregnskapet til selskapet: Regnskapslovens alminnelige regler

### Årsregnskapet fastsatt av kompetent organ

Bekreftet av representant for selskapet: Kristian Lennertzen  
Dato for fastsettelse av årsregnskapet: 26.04.2022

### Grunnlag for avgivelse

År 2021: Årsregnskapet er elektronisk innlevert  
År 2020: Tall er hentet fra elektronisk innlevert årsregnskap fra 2021

*Det er ikke krav til at årsregnskapet m.v. som sendes til Regnskapsregisteret er undertegnet. Kontrollen på at dette er utført ligger hos revisor/enhetens øverste organ. Sikkerheten ivaretas ved at innsender har rolle/rettighet for innsending av årsregnskapet via Altinn, og ved at det bekreftes at årsregnskapet er fastsatt av kompetent organ.*

Brønnøysundregistrene, 13.06.2023



## Resultatregnskap

Beløp i: NOK	Note	2021	2020
<b>RESULTATREGNSKAP</b>			
<b>Inntekter</b>			
Salgsinntekt		1 287 800	1 879 440
<b>Sum inntekter</b>		<b>1 287 800</b>	<b>1 879 440</b>
<b>Kostnader</b>			
Varekostnad			3 677
Lønnskostnad	5	581 457	1 340 068
Annen driftskostnad		148 332	248 587
<b>Sum kostnader</b>		<b>729 789</b>	<b>1 592 331</b>
<b>Driftsresultat</b>		<b>558 011</b>	<b>287 109</b>
<b>Finansinntekter og finanskostnader</b>			
Annen renteinntekt			173
Annen finansinntekt		1 107 718	271 776
Verdiøkning markedsbaserte omløpsmidler		1 226	
<b>Sum finansinntekter</b>		<b>1 108 944</b>	<b>271 949</b>
Annen rentekostnad		303	294
<b>Sum finanskostnader</b>		<b>303</b>	<b>294</b>
<b>Netto finans</b>		<b>1 108 641</b>	<b>271 655</b>
<b>Ordinært resultat før skattekostnad</b>	1	<b>1 666 652</b>	<b>558 763</b>
Skattekostnad på ordinært resultat		135 056	66 847
<b>Ordinært resultat etter skattekostnad</b>		<b>1 531 596</b>	<b>491 916</b>
<b>Årsresultat</b>		<b>1 531 596</b>	<b>491 916</b>
<b>Årsresultat etter minoritetsinteresser</b>		<b>1 531 596</b>	<b>491 916</b>
<b>Totalresultat</b>		<b>1 531 596</b>	<b>491 916</b>
<b>Overføringer og disponeringer</b>			
Ordinært utbytte		400 000	475 000



## Resultatregnskap

<b>Beløp i: NOK</b>	<b>Note</b>	<b>2021</b>	<b>2020</b>
Avsatt til annen egenkapital		1 131 596	16 916
<b>Sum overføringer og disponeringer</b>		<b>1 531 596</b>	<b>491 916</b>



## Balanse

Beløp i: NOK	Note	2021	2020
<b>BALANSE - EIENDELER</b>			
<b>Anleggsmidler</b>			
<b>Immaterielle eiendeler</b>			
<b>Finansielle anleggsmidler</b>			
Investeringer i aksjer og andeler	2	2 662 803	1 812 803
<b>Sum finansielle anleggsmidler</b>		<b>2 662 803</b>	<b>1 812 803</b>
<b>Sum anleggsmidler</b>		<b>2 662 803</b>	<b>1 812 803</b>
<b>Omløpsmidler</b>			
<b>Varer</b>			
<b>Fordringer</b>			
Kundefordringer			61 275
<b>Sum fordringer</b>			<b>61 275</b>
<b>Investeringer</b>			
Markedsbaserte aksjer	3	101 226	
<b>Sum investeringer</b>		<b>101 226</b>	
<b>Bankinnskudd, kontanter og lignende</b>			
Bankinnskudd, kontanter o.l.	6	720 487	761 194
<b>Sum bankinnskudd, kontanter og lignende</b>		<b>720 487</b>	<b>761 194</b>
<b>Sum omløpsmidler</b>		<b>821 713</b>	<b>822 469</b>
<b>SUM EIENDELER</b>		<b>3 484 516</b>	<b>2 635 272</b>
<b>BALANSE - EGENKAPITAL OG GJELD</b>			
<b>Egenkapital</b>			
<b>Innskutt egenkapital</b>			
Aksjekapital		100 000	100 000
<b>Sum innskutt egenkapital</b>		<b>100 000</b>	<b>100 000</b>



## Balanse

Beløp i: NOK	Note	2021	2020
<b>Opptjent egenkapital</b>			
Annen egenkapital		2 785 722	1 654 126
<b>Sum opptjent egenkapital</b>		<b>2 785 722</b>	<b>1 654 126</b>
<b>Sum egenkapital</b>	4	<b>2 885 722</b>	<b>1 754 126</b>
<b>Sum langsiktig gjeld</b>		<b>0</b>	<b>0</b>
<b>Kortsiktig gjeld</b>			
Betalbar skatt	1	135 056	66 847
Skyldig offentlige avgifter		6 738	200 021
Utbytte		400 000	475 000
Gjeld til eiere			5 878
Annen kortsiktig gjeld		57 000	133 400
<b>Sum kortsiktig gjeld</b>		<b>598 794</b>	<b>881 146</b>
<b>Sum gjeld</b>		<b>598 794</b>	<b>881 146</b>
<b>SUM EGENKAPITAL OG GJELD</b>		<b>3 484 516</b>	<b>2 635 272</b>



## Brønnøysundregistrene

### ÅRSREGNSKAP FOR REGNSKAPSÅRET 2021 - GENERELL INFORMASJON

Journalnummer: 2022 250899

#### Enheten

Organisasjonsnummer: 986 971 262  
Organisasjonsform: Aksjeselskap  
Foretaksnavn: KEY PERFORMANCE SEARCH & SELECTION AS  
Forretningsadresse: c/o Kristian Lennertzen  
Riskegrenda 45  
1352 KOLSÅS

#### Regnskapsår

Årsregnskapets periode: 01.01.2021 - 31.12.2021

#### Konsern

Morselskap i konsern: Nei

#### Regnskapsregler

Regler for små foretak benyttet: Ja  
Benyttet ved utarbeidelsen av årsregnskapet til selskapet: Regnskapslovens alminnelige regler

#### Årsregnskapet fastsatt av kompetent organ

Bekreftet av representant for selskapet: Kristian Lennertzen  
Dato for fastsettelse av årsregnskapet: 26.04.2022

#### Revisjon

Selskapet har besluttet at årsregnskapet ikke skal revideres: Ja  
Årsregnskapet er utarbeidet av ekstern autorisert regnskapsfører: Ja  
Ekstern autorisert regnskapsfører har i løpet av regnskapsåret bistått ved den løpende regnskapsføringen eller utført andre tjenester for selskapet enn å utarbeide årsregnskapet: Ja

#### Grunnlag for avgivelse

År 2021: Årsregnskap er elektronisk innlevert.  
År 2020: Tall er hentet fra elektronisk innlevert årsregnskap fra 2021.

*Det er ikke krav til at årsregnskapet m.v. som sendes til Regnskapsregisteret er undertegnet. Kontrollen på at dette er utført ligger hos revisor/enhetens øverste organ. Sikkerheten ivaretas ved at innsender har rolle/rettighet for innsending av årsregnskapet via Altinn, og ved at det bekreftes at årsregnskapet er fastsatt av kompetent organ.*

Brønnøysundregistrene, 03.05.2022

---

Brønnøysundregistrene  
Postadresse: Postboks 900, 8910 Brønnøysund  
Telefon: 75 00 75 00  
E-post: firmapost@brreg.no Internett: www.brreg.no  
Organisasjonsnummer: 974 760 673



Organisasjonsnr: 986 971 262  
KEY PERFORMANCE SEARCH &  
SELECTION AS

## RESULTATREGNSKAP

<u>Beløp i: NOK</u>	<u>Note</u>	<u>2021</u>	<u>2020</u>
<b>RESULTATREGNSKAP</b>			
<b>Inntekter</b>			
Salgsinntekt		1 287 800	1 879 440
<b>Sum inntekter</b>		<b>1 287 800</b>	<b>1 879 440</b>
<b>Kostnader</b>			
Varekostnad			3 677
Lønnskostnad	5	581 457	1 340 068
Annen driftskostnad		148 332	248 587
<b>Sum kostnader</b>		<b>729 789</b>	<b>1 592 331</b>
<b>Driftsresultat</b>		<b>558 011</b>	<b>287 109</b>
<b>Finansinntekter og finanskostnader</b>			
Annen renteinntekt			173
Annen finansinntekt		1 107 718	271 776
Verdiøkning markedsbaserte omløpsmidler		1 226	
<b>Sum finansinntekter</b>		<b>1 108 944</b>	<b>271 949</b>
Annen rentekostnad		303	294
<b>Sum finanskostnader</b>		<b>303</b>	<b>294</b>
<b>Netto finans</b>		<b>1 108 641</b>	<b>271 655</b>
<b>Ordinært resultat før skattekostnad</b>			
Skattekostnad på ordinært resultat	1	1 666 652	558 763
<b>Ordinært resultat etter skattekostnad</b>		<b>135 056</b>	<b>66 847</b>
<b>Årsresultat</b>		<b>1 531 596</b>	<b>491 916</b>
<b>Årsresultat etter minoritetsinteresser</b>		<b>1 531 596</b>	<b>491 916</b>
<b>Totalresultat</b>		<b>1 531 596</b>	<b>491 916</b>
<b>Overføringer og disponeringer</b>			
Ordinært utbytte		400 000	475 000
Avsatt til annen egenkapital		1 131 596	16 916
<b>Sum overføringer og disponeringer</b>		<b>1 531 596</b>	<b>491 916</b>



Organisasjonsnr: 986 971 262  
KEY PERFORMANCE SEARCH &  
SELECTION AS

## BALANSE

**Beløp i: NOK** **Note** **2021** **2020**

### BALANSE - EIENDELER

#### Anleggsmidler Immaterielle eiendeler

##### Finansielle anleggsmidler

Investeringer i aksjer og  
andeler 2 2 662 803 1 812 803

**Sum finansielle  
anleggsmidler 2 662 803 1 812 803**

**Sum anleggsmidler 2 662 803 1 812 803**

#### Omløpsmidler

##### Varer

##### Fordringer

Kundefordringer 61 275

**Sum fordringer 61 275**

##### Investeringer

Markedsbaserte aksjer 3 101 226

**Sum investeringer 101 226**

#### Bankinnskudd, kontanter og lignende

Bankinnskudd, kontanter o.  
l. 6 720 487 761 194

**Sum bankinnskudd,  
kontanter og lignende 720 487 761 194**

**Sum omløpsmidler 821 713 822 469**

**SUM EIENDELER 3 484 516 2 635 272**

### BALANSE - EGENKAPITAL OG GJELD

#### Egenkapital

##### Innskutt egenkapital

Aksjekapital 100 000 100 000

**Sum innskutt egenkapital 100 000 100 000**

##### Opptjent egenkapital

Annen egenkapital 2 785 722 1 654 126

**Sum opptjent egenkapital 2 785 722 1 654 126**

**Sum egenkapital 4 2 885 722 1 754 126**



<b>Sum langsiktig gjeld</b>		<b>0</b>	<b>0</b>
<b>Kortsiktig gjeld</b>			
Betalbar skatt		135 056	66 847
Skyldig offentlige avgifter	1	6 738	200 021
Utbytte		400 000	475 000
Gjeld til eiere			5 878
Annen kortsiktig gjeld		57 000	133 400
<b>Sum kortsiktig gjeld</b>		<b>598 794</b>	<b>881 146</b>
<b>Sum gjeld</b>		<b>598 794</b>	<b>881 146</b>
<b>SUM EGENKAPITAL OG GJELD</b>		<b>3 484 516</b>	<b>2 635 272</b>



Organisasjonsnr: 986 971 262  
KEY PERFORMANCE SEARCH &  
SELECTION AS

NOTEOPPLYSNINGER - SELSKAP - alle poster oppgitt i hele tall

Note

Antall aksjer og aksjeeiere

Note  
5

Antall årsverk i regnskapsåret

Virksomheten har hatt følgende antall årsverk:  
0.50

Omløpsmidler                      Startdato      Sluttdato      Endring

Skattemessig fremf.undersk. Startdato      Sluttdato      Endring

Kortsiktig gjeld                      Startdato      Sluttdato      Endring



Noter til regnskapet for

## Key Performance Search & Selection AS

### Regnskapsprinsipper

Årsregnskapet er satt opp i samsvar med regnskapslovens bestemmelser, og reglene som følger av god regnskapsskikk.

Unntaksreglene for små foretak er brukt for alle poster hvor det foreligger slik valgadgang.

#### Salgsinntekter

Tjenester inntektsføres i takt med utførelsen.

#### Klassifisering og vurdering av balanseposter

Omløpsmidler og kortsiktig gjeld omfatter normalt poster som forfaller til betaling innen ett år etter balansedagen. Øvrige poster er klassifisert som anleggsmidler eller langsiktig gjeld. Anleggsmidler er vurdert til anskaffelseskost, men nedskrevet til virkelig verdi når verdifallet forventes ikke å være forbigående. Anleggsmidler med begrenset økonomisk levetid avskrives etter en fornuftig avskrivningsplan. Omløpsmidler er vurdert til det laveste av anskaffelseskost og virkelig verdi. Langsiktig og kortsiktig gjeld balanseføres til nominell beløp på etableringstidspunktet.

#### Fordringer

Kundefordringer og andre fordringer oppføres til pålydende etter fradrag for avsetning til forventet tap. Avsetning til tap gjøres på grunnlag av en individuell vurdering av de enkelte fordringene.

#### Skatter

Skattekostnaden i resultatregnskapet omfatter både periodens betalbare skatt og endring i utsatt skatt. Utsatt skatt er beregnet med 22% på grunnlag av de midlertidige forskjellene som eksisterer mellom regnskapsmessige og skattemessige verdier, samt ligningsmessig underskudd til fremføring ved utgangen av regnskapsåret. Skatteøkende og skattereduserende midlertidige forskjeller som reverserer eller kan reversere i samme periode er utlignet og nettoført.

#### Fortsatt drift

Årsregnskapet er satt opp under forutsetning om fortsatt drift

### Note 1 Skatter

Nedenfor er det gitt en spesifikasjon over forskjellen mellom det regnskapsmessige resultatet før skattekostnad og årets skattegrunnlag:

Grunnlag betalbar skatt	2021	2020
Ordinært resultat før skattekostnader:	1 666 652	558 763
Permanente forskjeller:	-1 052 760	-254 913
Grunnlag betalbar skatt:	<u>613 892</u>	<u>303 850</u>
Betalbar skatt	135 056 22 %	66 847 22 %



Utsatt skatt er beregnet på grunnlag av de midlertidige forskjeller som eksisterer ved slutten av regnskapsåret. Ved årsslutt er det ingen slike forskjeller.

Betalbar skatt	135 056
Endring utsatt skatt	0
Sum skattekostnad	<u>135 056</u>

## Note 2 Investeringer i aksjer og andeler

Selskapets navn	Antall	Kostpris	Bokført verdi
HR Gruppen AS	16 448	2 662 803	2 662 803
Sum		<u>2 662 803</u>	<u>2 662 803</u>

## Note 3 Aksjer/andre finansielle instrumenter

Aksjer og fond til markedsverdi	Markedsverdi
Sum aksjer	<u>101 226</u>

## Note 4 Spesifikasjon av egenkapitalen

	Aksje- kapital	Opptjent EK	Sum EK
Egenkapital per 1.1	100 000	1 654 126	1 754 126
Årets resultat		1 531 596	1 531 596
Avsatt utbytte		-400 000	-400 000
<b>Egenkapital per 31.12</b>	<b>100 000</b>	<b>2 785 722</b>	<b>2 885 722</b>

## Note 5 Lønnskostnader

	2021	2020
Lønninger	448 000	1 086 397
Arbeidsgiveravgift	75 566	176 255
Andre ytelser	57 891	77 416
Sum	<u>581 457</u>	<u>1 340 068</u>

Selskapet har i regnskapsåret hatt gjennomsnittlig 0,5 årsverk. Det ikke er gitt lån eller sikkerhetsstillelse til styret eller daglig leder.

## Note 6 Bankinnskudd

I regnskapslinjen inngår bundne skattetrekksmidler med kr 95.

## Note 7 Fortsatt drift

Årsregnskapet er satt opp under forutsetning om fortsatt drift. Driften fremover i selskapet vil hovedsakelig være forvaltning av investeringer.



# Årsregnskap

**2021**

## **Key Performance Search & Selection AS**



<b>Resultatregnskap</b>			
Key Performance Search & Selection AS			
<b>Driftsinntekter og driftskostnader</b>	<b>Note</b>	<b>2021</b>	<b>2020</b>
Salgsinntekt		1 287 800	1 879 440
Sum driftsinntekter		<u>1 287 800</u>	<u>1 879 440</u>
Varekostnad		0	3 677
Lønnskostnad	5	581 457	1 340 068
Annen driftskostnad		148 332	248 587
Sum driftskostnader		<u>729 789</u>	<u>1 592 331</u>
Driftsresultat		<u>558 011</u>	<u>287 109</u>
<b>Finansinntekter og finanskostnader</b>			
Annen renteinntekt		0	173
Annen finansinntekt		1 107 718	271 776
Verdiøkning markedsbaserte omløpsmidler		1 226	0
Annen rentekostnad		303	294
Resultat av finansposter		<u>1 108 641</u>	<u>271 655</u>
Ordinært resultat før skattekostnad	1	1 666 652	558 763
Skattekostnad på ordinært resultat		135 056	66 847
Ordinært resultat		<u>1 531 596</u>	<u>491 916</u>
Årsresultat		<u>1 531 596</u>	<u>491 916</u>
<b>Overføringer</b>			
Avsatt til utbytte		400 000	475 000
Avsatt til annen egenkapital		1 131 596	16 916
Sum overføringer		<u>1 531 596</u>	<u>491 916</u>



<b>Balanse</b>			
Key Performance Search & Selection AS			
<b>Eiendeler</b>	<b>Note</b>	<b>2021</b>	<b>2020</b>
<b>Anleggsmidler</b>			
<b>Finansielle driftsmidler</b>			
Investeringer i aksjer og andeler	2	<u>2 662 803</u>	<u>1 812 803</u>
Sum finansielle anleggsmidler		<u>2 662 803</u>	<u>1 812 803</u>
Sum anleggsmidler		<u>2 662 803</u>	<u>1 812 803</u>
<b>Omløpsmidler</b>			
<b>Fordringer</b>			
Kundefordringer		<u>0</u>	<u>61 275</u>
Sum fordringer		<u>0</u>	<u>61 275</u>
<b>Investeringer</b>			
Markedsbaserte aksjer/obligasjoner	3	<u>101 226</u>	<u>0</u>
Sum investeringer		<u>101 226</u>	<u>0</u>
Bankinnskudd, kontanter o.l.	6	720 487	761 194
Sum omløpsmidler		<u>821 713</u>	<u>822 469</u>
Sum eiendeler		<u>3 484 516</u>	<u>2 635 272</u>


**Balanse**


## Key Performance Search &amp; Selection AS

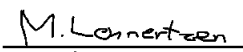
<b>Egenkapital og gjeld</b>	<b>Note</b>	<b>2021</b>	<b>2020</b>
<b>Innskutt egenkapital</b>			
Aksjekapital		100 000	100 000
Sum innskutt egenkapital		<u>100 000</u>	<u>100 000</u>
<b>Opptjent egenkapital</b>			
Annen egenkapital		2 785 722	1 654 126
Sum opptjent egenkapital		<u>2 785 722</u>	<u>1 654 126</u>
Sum egenkapital	4	<u>2 885 722</u>	<u>1 754 126</u>
<b>Gjeld</b>			
<b>Kortsiktig gjeld</b>			
Betalbar skatt	1	135 056	66 847
Skyldig offentlige avgifter		6 738	200 021
Utbytte		400 000	475 000
Gjeld til eiere		0	5 878
Annen kortsiktig gjeld		57 000	133 400
Sum kortsiktig gjeld		<u>598 794</u>	<u>881 146</u>
Sum gjeld		<u>598 794</u>	<u>881 146</u>
Sum egenkapital og gjeld		<u>3 484 516</u>	<u>2 635 272</u>

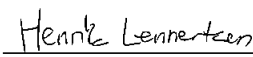
Oslo, 26.04.2022

Styret i Key Performance Search &amp; Selection AS

  
Kristian Lennertzen  
styreleder/daglig leder

  
Bente Riis Lennertzen  
styremedlem

  
Marius Lennertzen  
styremedlem

  
Henrik Lennertzen  
styremedlem



<b>Resultatregnskap</b>			
Key Performance Search & Selection AS			
<b>Driftsinntekter og driftskostnader</b>	<b>Note</b>	<b>2021</b>	<b>2020</b>
Salgsinntekt		1 287 800	1 879 440
Sum driftsinntekter		<u>1 287 800</u>	<u>1 879 440</u>
Varekostnad		0	3 677
Lønnskostnad	5	581 457	1 340 068
Annen driftskostnad		148 332	248 587
Sum driftskostnader		<u>729 789</u>	<u>1 592 331</u>
Driftsresultat		<u>558 011</u>	<u>287 109</u>
<b>Finansinntekter og finanskostnader</b>			
Annen renteinntekt		0	173
Annen finansinntekt		1 107 718	271 776
Verdiøkning markedsbaserte omløpsmidler		1 226	0
Annen rentekostnad		303	294
Resultat av finansposter		<u>1 108 641</u>	<u>271 655</u>
Ordinært resultat før skattekostnad	1	1 666 652	558 763
Skattekostnad på ordinært resultat		135 056	66 847
Ordinært resultat		<u>1 531 596</u>	<u>491 916</u>
Årsresultat		<u>1 531 596</u>	<u>491 916</u>
<b>Overføringer</b>			
Avsatt til utbytte		400 000	475 000
Avsatt til annen egenkapital		1 131 596	16 916
Sum overføringer		<u>1 531 596</u>	<u>491 916</u>



<b>Balanse</b>			
Key Performance Search & Selection AS			
<b>Eiendeler</b>	<b>Note</b>	<b>2021</b>	<b>2020</b>
<b>Anleggsmidler</b>			
<b>Finansielle driftsmidler</b>			
Investeringer i aksjer og andeler	2	<u>2 662 803</u>	<u>1 812 803</u>
Sum finansielle anleggsmidler		<u>2 662 803</u>	<u>1 812 803</u>
Sum anleggsmidler		<u>2 662 803</u>	<u>1 812 803</u>
<b>Omløpsmidler</b>			
<b>Fordringer</b>			
Kundefordringer		<u>0</u>	<u>61 275</u>
Sum fordringer		<u>0</u>	<u>61 275</u>
<b>Investeringer</b>			
Markedsbaserte aksjer/obligasjoner	3	<u>101 226</u>	<u>0</u>
Sum investeringer		<u>101 226</u>	<u>0</u>
Bankinnskudd, kontanter o.l.	6	720 487	761 194
Sum omløpsmidler		<u>821 713</u>	<u>822 469</u>
Sum eiendeler		<u>3 484 516</u>	<u>2 635 272</u>

**Balanse**

## Key Performance Search &amp; Selection AS

<b>Egenkapital og gjeld</b>	<b>Note</b>	<b>2021</b>	<b>2020</b>
<b>Innskutt egenkapital</b>			
Aksjekapital		100 000	100 000
Sum innskutt egenkapital		<u>100 000</u>	<u>100 000</u>
<b>Opptjent egenkapital</b>			
Annen egenkapital		2 785 722	1 654 126
Sum opptjent egenkapital		<u>2 785 722</u>	<u>1 654 126</u>
Sum egenkapital	4	<u>2 885 722</u>	<u>1 754 126</u>
<b>Gjeld</b>			
<b>Kortsiktig gjeld</b>			
Betalbar skatt	1	135 056	66 847
Skyldig offentlige avgifter		6 738	200 021
Utbytte		400 000	475 000
Gjeld til eiere		0	5 878
Annen kortsiktig gjeld		57 000	133 400
Sum kortsiktig gjeld		<u>598 794</u>	<u>881 146</u>
Sum gjeld		<u>598 794</u>	<u>881 146</u>
Sum egenkapital og gjeld		<u>3 484 516</u>	<u>2 635 272</u>

Oslo, 26.04.2022

Styret i Key Performance Search &amp; Selection AS

\_\_\_\_\_  
Kristian Lennertzen  
styreleder/daglig leder

\_\_\_\_\_  
Bente Riis Lennertzen  
styremedlem

\_\_\_\_\_  
Marius Lennertzen  
styremedlem

\_\_\_\_\_  
Henrik Lennertzen  
styremedlem