



ÅRSREGNSKAPET FOR REGNSKAPSÅRET 2021 - GENERELL INFORMASJON

Enheten

Organisasjonsnummer: 976 281 918
Organisasjonsform: Aksjeselskap
Foretaksnavn: UCB PHARMA AS
Forretningsadresse: Haakon VII's gate 6
0161 OSLO

Regnskapsår

Årsregnskapets periode: 01.01.2021 - 31.12.2021

Konsern

Morselskap i konsern: Nei

Regnskapsregler

Regler for små foretak benyttet: Nei
Benyttet ved utarbeidelsen av årsregnskapet til selskapet: Regnskapslovens alminnelige regler

Årsregnskapet fastsatt av kompetent organ

Bekreftet av representant for selskapet: Nina Beate Omlid Tveit
Dato for fastsettelse av årsregnskapet: 09.06.2022

Grunnlag for avgivelse

År 2021: Årsregnskapet er elektronisk innlevert
År 2020: Tall er hentet fra elektronisk innlevert årsregnskap fra 2021

Det er ikke krav til at årsregnskapet m.v. som sendes til Regnskapsregisteret er undertegnet. Kontrollen på at dette er utført ligger hos revisor/enhetens øverste organ. Sikkerheten ivaretas ved at innsender har rolle/rettighet for innsending av årsregnskapet via Altinn, og ved at det bekreftes at årsregnskapet er fastsatt av kompetent organ.

Brønnøysundregistrene, 05.08.2023



Resultatregnskap

Beløp i: NOK	Note	2021	2020
RESULTATREGNSKAP			
Inntekter			
Revenue		250 216 567	256 922 539
Sum inntekter		250 216 567	256 922 539
Kostnader			
Cost of materials		193 496 604	204 000 853
Personnel expenses		12 548 079	7 705 945
Other operating expenses		35 863 029	35 834 626
Sum kostnader		241 907 712	247 541 424
Driftsresultat		8 308 855	9 381 115
Finansinntekter og finanskostnader			
Annen renteinntekt		8 769	40 098
Other financial income		719 282	824 022
Sum finansinntekter		728 051	864 120
Rentekostnad til foretak i samme konsern		501 179	598 783
Annen rentekostnad		-5 398	17 139
Other financial expenses		672 191	690 893
Sum finanskostnader		1 167 972	1 306 815
Netto finans		-439 921	-442 695
Ordinært resultat før skattekostnad		7 868 934	8 938 420
Tax on ordinary result		1 953 127	1 987 486
Ordinært resultat etter skattekostnad		5 915 807	6 950 934
Årsresultat		5 915 807	6 950 934
Overføringer og disponeringer			
Allocated to other equity		5 915 807	6 950 934
Sum overføringer og disponeringer		5 915 807	6 950 934



Balanse

Beløp i: NOK	Note	2021	2020
BALANSE - EIENDELER			
Anleggsmidler			
Immaterielle eiendeler			
Utsatt skattefordel		93 454	42 900
Sum immaterielle eiendeler		93 454	42 900
Sum anleggsmidler		93 454	42 900
Omløpsmidler			
Varer			
Inventories		57 881 631	65 091 840
Sum varer		57 881 631	65 091 840
Fordringer			
Accounts receivable		67 046 829	69 549 981
Other short-term receivables		247 814	370 206
Sum fordringer		67 294 643	69 920 187
Bankinnskudd, kontanter og lignende			
Cash and bank deposits		9 927 167	9 539 431
Sum bankinnskudd, kontanter og lignende		9 927 167	9 539 431
Sum omløpsmidler		135 103 441	144 551 458
SUM EIENDELER		135 196 895	144 594 358
BALANSE - EGENKAPITAL OG GJELD			
Egenkapital			
Innskutt egenkapital			
Share capital		495 000	495 000
Overkurs		4 155 000	4 155 000
Annen innskutt egenkapital		64 540	78 926
Sum innskutt egenkapital		4 714 540	4 728 926



Balanse

Beløp i: NOK	Note	2021	2020
Opptjent egenkapital			
Other equity		23 610 919	17 695 113
Sum opptjent egenkapital		23 610 919	17 695 113
Sum egenkapital		28 325 459	22 424 039
Sum langsiktig gjeld		0	0
Kortsiktig gjeld			
Leverandørgjeld		39 505 112	47 065 858
Tax payable		1 988 494	1 944 348
Public duties payable		9 648 486	10 598 853
Other current debt		55 729 344	62 561 260
Sum kortsiktig gjeld		106 871 436	122 170 319
Sum gjeld		106 871 436	122 170 319
SUM EGENKAPITAL OG GJELD		135 196 895	144 594 358



DocuSign Envelope ID: 116BE4FD-BD03-4AF8-8CF7-624567649864

Årsregnskap
2021

UCB Pharma AS

Org. nr. 976 281 918



DocuSign Envelope ID: 116BE4FD-BD03-4AF8-8CF7-624567649864

UCB Pharma AS RESULTATREGNSKAP

	Note	2021	2020
Salgsinntekter	9,10	250,216,567	256,922,539
Sum driftsinntekter		250,216,567	256,922,539
Varekostnad	9	193,496,604	204,000,853
Lønnskostnad	5, 7	12,548,079	7,705,945
Andre driftskostnader	7	35,863,029	35,834,626
Sum driftskostnader		241,907,712	247,541,424
Driftsresultat		8,308,855	9,381,115
(Andre) renteinntekter		8,769	40,098
Andre finansinntekter		719,282	824,022
Rentekostnad til foretak i samme konsern		501,179	598,783
(Andre) rentekostnader		(5,398)	17,139
Andre finanskostnader		672,191	690,893
Ordinært resultat før skattekostnad		7,868,934	8,938,420
Skattekostnad på ordinært resultat	6	1,953,127	1,987,486
Arsresultat	1	5,915,807	6,950,934
Overføringer			
Avsatt til utbytte			
Overført fra/til annen egenkapital		5,915,807	6,950,934
Sum overføringer		5,915,807	6,950,934



DocuSign Envelope ID: 116BE4FD-BD03-4AF8-8CF7-624567649864

UCB Pharma AS BALANSE PR. 31.12.

EIENDELER	Note	2021	2020
Utsatt skattefordel	6	93,454	42,900
Sum immaterielle eiendeler		93,454	42,900
SUM ANLEGGSMIDLER		93,454	42,900
Varer	8	57,881,631	65,091,840
Kundefordringer	2	67,046,829	69,549,981
Andre fordringer	2	247,814	370,206
Sum fordringer		67,294,643	69,920,187
Bankinnskudd, kontanter o.l.	3	9,927,167	9,539,431
SUM OMLØPSMIDLER		135,103,441	144,551,458
SUM EIENDELER		135,196,895	144,594,358




DocuSign Envelope ID: 116BE4FD-BD03-4AF8-8CF7-624567649864


UCB Pharma AS BALANSE PR. 31.12.

EGENKAPITAL OG GJELD	Note	2021	2020
Aksjekapital (450 aksjer à kr 1100)	4	495,000	495,000
Overkurs		4,155,000	4,155,000
Annen innskutt egenkapital		64,540	78,926
Sum innskutt egenkapital		4,714,540	4,728,926
Annen egenkapital		23,610,919	17,695,113
Sum opptjent egenkapital		23,610,919	17,695,113
SUM EGENKAPITAL	1	28,325,459	22,424,039
Pensjonsforpliktelser	5	0	0
Sum avsetninger for forpliktelser		0	0
Leverandørgjeld	2	39,505,112	47,065,858
Utbytte	1	0	0
Betalbar skatt	6	1,988,494	1,944,348
Skyldige offentlige avgifter		9,648,486	10,598,853
Annen kortsiktig gjeld	2	55,729,344	62,561,260
Sum kortsiktig gjeld		106,871,436	122,170,319
Sum GJELD		106,871,436	122,170,319
SUM EGENKAPITAL OG GJELD		135,196,895	144,594,358


Oslo,
9 juni 2022

DocuSigned by:

136F19EAE9774A2...


Fredrik Arneberg
Daglig leder

DocuSigned by:

E144992AB41B4F3...

Ana Isabel Infante Gonzalez De La Aleja
Styremedlem

DocuSigned by:

15848FB4EECF4F5...

Per Ove Jonas Berg
Styremedlem

DocuSigned by:

281A71C2DFB84B6...

Afshin Risseh
Styrets leder



DocuSign Envelope ID: 116BE4FD-BD03-4AF8-8CF7-624567649864

Regnskapsprinsipper

Årsregnskapet er satt opp i samsvar med regnskapsloven og god regnskapsskikk.

Salgsinntekter

Inntektsføring ved salg av varer skjer på leveringstidspunktet. Tjenester inntektsføres etterhvert som de leveres.

Klassifisering og vurdering av balanseposter

Omløpsmidler og kortsiktig gjeld omfatter poster som knytter seg til varekretsløpet. For andre poster enn kundefordringer omfattes poster som forfaller til betaling innen ett år etter transaksjonsdagen. Anleggsmidler er eiendeler bestemt til varig eie og bruk. Langsiktig gjeld er gjeld som forfaller senere enn ett år etter transaksjonsdagen.

Omløpsmidler vurderes til laveste av anskaffelseskost og virkelig verdi. Kortsiktig gjeld balanseføres til nominelt beløp på etableringstidspunktet.

Anleggsmidler vurderes til anskaffelseskost. Varige anleggsmidler avskrives etter en fornuftig avskrivningsplan. Anleggsmidlene nedskrives til virkelig verdi ved verdifall som ikke forventes å være forbigående. Langsiktig gjeld med unntak av andre avsetninger balanseføres til nominelt beløp på etableringstidspunktet.

Fordringer

Kundefordringer og andre fordringer er oppført i balansen til pålydende etter fradrag for avsetning til forventet tap. Avsetning til tap gjøres på grunnlag av individuelle vurderinger av de enkelte fordringene. Det er ikke foretatt avsetning til tap pr 31.12.

Varebeholdninger

Lager av innkjøpte varer er verdsatt til laveste av anskaffelseskost etter gjennomsnittlig anskaffelseskost og virkelig verdi. For ferdigvarer består anskaffelseskost av kjøpesummen og kostnader som kan direkte henføres til anskaffelsen, inkludert innledende leverings- og håndteringskostnader. Virkelig verdi av ferdige varer måles til netto realisasjonsverdi (normalt salgspris redusert med lager, pakking, frakt og salgskostnader), med mindre en rimelig fortjeneste for sluttkjøpens ferdigstillelse og salgsarbeid basert på fortjeneste oppnådd for lignende ferdigvarer.

Immaterielle eiendeler

Utgifter til andre immaterielle eiendeler balanseføres i den grad det kan identifiseres en fremtidig økonomisk fordel knyttet til utvikling av en identifiserbar immateriell eiendel og utgiftene kan måles pålitelig. I motsatt fall kostnadsføres slike utgifter løpende. Balanseført utvikling avskrives lineært over økonomisk levetid.

Valuta

Pengeposter i utenlandsk valuta er verdsatt til kursen ved regnskapsårets slutt. Fordringer og gjeld i utenlandsk valuta vurderes etter kursen ved regnskapsårets slutt. Transaksjoner i utenlandsk valuta omregnes etter kursen på transaksjonsdato. Kursgevinster og kurstap knyttet til varesalg og varekjøp i utenlandsk valuta føres som henholdsvis finansinntekt og finanskostnad.

Skatt

Skattekostnaden i resultatregnskapet omfatter både periodens betalbare skatt og endring i utsatt skatt. Utsatt skatt er beregnet med 22% på grunnlag av de midlertidige forskjeller som eksisterer mellom regnskapsmessige og skattemessige verdier, samt ligningsmessig underskudd til fremføring ved utgangen av regnskapsåret. Skatteøkende og skattereduserende midlertidige forskjeller som reverserer eller kan reversere i samme periode er utlignet og skattevirkningen er beregnet på nettogrunnlaget.

Pensjoner

Selskapet har gått over til innskuddsordning. Ved innskuddsplaner betaler selskapet innskudd til et forsikringselskap. Selskapet har ingen ytterligere betalingsforpliktelse etter at innskuddene er betalt. Innskuddene regnskapsføres som lønnskostnad. Eventuelle forskuddsbetalte innskudd balanseføres som eiendel (pensjonsmidler) i den grad innskuddet kan refunderes eller redusere framtidige innbetalinger. Selskapet oppfyller kravene i lov om obligatorisk tjenstepensjon.

Kontantstrømoppstilling

Kontantstrømoppstillingen er utarbeidet etter den indirekte metoden. Kontanter og kontantekvivalenter omfatter kontanter, bankinnskudd og andre kortsiktige, likvide plasseringer som umiddelbart og med uvesentlig kursrisiko kan konverteres til kjente kontantbeløp og med forfallsdato kortere enn tre måneder fra anskaffelsesdato.



DocuSign Envelope ID: 116BE4FD-BD03-4AF8-8CF7-624567649864

Note 1 Egenkapital

	Aksje- kapital	Annen- innskutt EK	Overkurs- fond	Annen egenkapital	Sum
Egenkapital pr 01.01.	495,000	78,926	4,155,000	17,695,113	22,424,039
Årets resultat	—	—	—	5,915,806	5,915,806
Aksjeprogram	—	-14,386	—	—	-14,386
Avsatt utbytte	—	—	—	—	—
Egenkapital pr 31.12.	495,000	64,540	4,155,000	23,610,919	28,325,459

Note 2 Konsern, tilknyttet selskap m.v.

Selskapet har følgende mellomværende med selskaper i samme konsern:

	Kortsiktig gjeld	
	2021	2020
Leverandørgjeld til foretak i samme konsern	34,569,589	39,394,414
Annen kortsiktig gjeld	50,988,466	59,276,578
Sum	85,558,055	98,670,992

	Fordringer	
	2021	2020
Kundefordringer til foretak i samme konsern	13,333,743	11,637,569
Andre fordringer	—	—
Sum	13,333,743	11,637,569

Selskapet har ikke fordringer med forfall senere enn ett år, eller langsiktig gjeld med forfall senere enn 5 år til andre foretak i samme konsern.

Av annen kortsiktig gjeld utgjør kr 50,988,466 mellomværende mot morselskap i konsernkonto ordning.

Note 3 Bundne midler

Bundne bankinnskudd	2021	2020
Skattetrekkmidler	872,340	731,464

Note 4 Aksjekapital og aksjonærinformasjon

Aksjekapitalen i UCB Pharma AS pr. 31.12.2020:

	Antall	Palydende	Balanseført
Aksjer	450	1,100	495,000

Selskapets aksjonær pr. 31.12.2020 var:

Navn	Aksjer	Eierandel	Stemmeandel
UCB Pharma SA	450	100%	100%

Morselskapet UCB Pharma SA har forretningskontor i Allée de la Recherche 60, 1070 Anderlecht, Belgium. Selskapet inngår i UCB S.A konsernet i Belgia. Man kan få utlevert konsernregnskap der selskapet inngår på www.ucb.com.



DocuSign Envelope ID: 116BE4FD-BD03-4AF8-8CF7-624567649864

Note 5 Pensjonsforpliktelser

Selskapet har gått over til en kollektiv pensjonsforsikring som omfatter alle ansatte. Ordningen er en innskuddsordning. Årets pensjonspremie, korrigert med eventuelle innbetalinger til eller trekk på innskuddsfondet, er regnskapsført som pensjonskostnad. Selskapets pensjonsordninger tilfredsstiller kravene i lov om obligatorisk tjenstepensjon.

Note 6 Skattekostnad

Midlertidige forskjeller som inngår i grunnlaget for utsatt skattefordel

	Endring	2021	2020
Varige driftsmidler	—	—	—
Varelager	360,252	-360,252	—
Regnskapsmessig endring ifm overgang IFRS	-195,000	—	-195,000
Regnskapsmessig avsetning til restruktureringskostnader	—	—	—
Regnskapsmessig avsetning til fremtidige kostnader	64,540	-64,540	—
Regnskapsmessig verdi av pensjonsforpliktelser	—	—	—
Netto midlertidige forskjeller	229,792	-424,792	-195,000
Underskudd og godtgjørelse til fremføring	—	—	—
Grunnlag for utsatt skattefordel i balansen	229,792	-424,792	-195,000
Utsatt skattefordel 22 %	50,554	-93,454	-42,900
Utsatt skattefordel i regnskapet	50,554	-93,454	-42,900

Grunnlag for skattekostnad, endring i utsatt skatt og betalbar skatt

Resultat før skattekostnad	7,868,934	8,938,419
Permanente forskjeller	939,883	95,610
Grunnlag for årets skattekostnad	8,808,817	9,034,029
Endring i forskjeller som inngår i grunnlag for utsatt skattefordel	229,792	-196,082
Endring i underskudd og godtgjørelse til fremføring	—	—
Skattepliktig inntekt (grunnlag for betalbar skatt i balansen)	9,038,609	8,837,947

Fordeling av skattekostnaden

Betalbar skatt (22 %) av grunnlag for betalbar skatt i resultatregnskapet)	1,988,494	1,944,348
Skattekostnad fra tidligere år	—	—
Endring i utsatt skattefordel	-50,554	43,138
Endring i utsatt skattefordel ny sats (22%)	—	—
Endring skatt tidligere år (Netto)	15,187	—
Skattekostnad	1,953,127	1,987,486

Betalbar skatt i balansen

Betalbar skatt i skattekostnaden	1,988,494	1,944,348
Betalbar skatt i balansen	1,988,494	1,944,348

Avstemming av årets skattekostnad

	2,021	2,020
Regnskapsmessig resultat før skattekostnad	7,868,934	8,938,419
Beregnet skatt 22 %	1,731,165	1,966,452
Skattekostnad i resultatregnskapet	1,953,127	1,987,486
Differanse	221,962	21,034

Differansen består av følgende

22 % av permanente forskjeller	221,962	21,034
Endring i utsatt skatt/skattefordel som følge av endret skattesats	—	—
Sum forklart differanse	221,962	21,034



DocuSign Envelope ID: 116BE4FD-BD03-4AF8-8CF7-624567649864

Note 7 Lønnskostnader, antall ansatte, godtgjørelser, lån til ansatte m.v

Lønnskostnader	2021	2020
Lønninger	10,059,228	6,196,986
Arbeidsgiveravgift	1,559,974	906,397
Pensjonskostnader	943,263	523,637
Andre lønnsrelaterte ytelser	(14,386)	78,926
Sum	12,548,079	7,705,946

Antall årsverk:	10	4
------------------------	-----------	----------

Daglig leder for Norge er lokalisert i Danmark og lønnes av UCB Nordic AS i Danmark. Det foreligger ingen avtale om etterlønn, eller avtale om aksjeopsjoner for daglig leder.

Det er ikke utbetalt honorar for styrearbeid i regnskapsåret.

Aksjeprogram

UCB har et aksjeprogram med tildeling til ansatte den 1. april. Antall, og hvem som får tildelt er definert basert på en formel som tar hensyn til flere poster, for eksempel stillingsnivå på tilskuddsdatoen og prestasjonen til mottakeren i løpet av året.

Aksjeprogrammet er et løfte om å levere tildelt antall aksjer 3 år etter, forutsatt at personen forblir ansatt til og med leveringsdagen.

Aksjene tildeles av UCB SA og skjer i form av faktiske aksjer som UCB SA kjøper på markedet og leverer dem til den ansatte.

UCB SA videre belaster kjøpskostnaden til selskapet vedkommende er ansatt i.

Revisor	2021	2020
Kostnadsført godtgjørelse til revisor fordeler seg slik :		
Lovpålagt revisjon	120,990	245,518
Skatterådgivning	—	—
Andre attestasjonstjenester	103,525	15,000
Sum godtgjørelse til revisor	224,515	260,518



DocuSign Envelope ID: 116BE4FD-BD03-4AF8-8CF7-624567649864

Note 8 Varebeholdning

	2021	2020
Lager av innkjøpte ferdigvarer	57,881,631	65,091,840
Sum	57,881,631	65,091,840
Varebeholdning vurdert til anskaffelseskost	57,881,631	65,091,840
Ukurans avsetning	—	—
Sum	57,881,631	65,091,840

Note 9 Transaksjoner med nærstående parter

Selskapets transaksjoner med nærstående parter:	2021	2020
a) Salg av varer og tjenester		
Salg av varer:		
- Tilknyttede selskaper	—	—
Salg av tjenester:		
- foretak i samme konsern	43,356,494	24,609,223
b) Kjøp av varer og tjenester		
Kjøp av varer:		
- Konsemselskaper	185,003,100	209,217,393
Kjøp av tjenester:		
- foretak i samme konsern (administrative tjenester)	18,089,576	18,136,059

Note 10 Salgsinntekter

	2021	2020
Salgsinntekter		
Salg av legemidler	249,372,225	255,945,603
Markedsstøtte fra morselskap	844,342	976,936
Sum	250,216,567	256,922,539

Selskapets salgsinntekter er fordelt på et virksomhetsområde. Salget skjer kun i Norge.



DocuSign Envelope ID: 116BE4FD-BD03-4AF8-8CF7-624567649864

UCB Pharma AS Kontantstrømoppstilling

	Note	2021	2020
Kontantstrømmer fra operasjonelle aktiviteter			
Resultat før skattekostnad		7,868,934	8,938,419
Periodens betalte skatt		-1,944,348	-2,077,999
Avskrivninger		—	—
Endring i varelager		7,210,209	-7,028,738
Endring i kundefordringer		2,503,152	-2,604,298
Endring i vareleverandørgjeld	2	-7,560,746	10,898,307
Endring i andre tidsavgrensingsposter		-7,689,465	-7,046,534
Netto kontantstrømmer fra operasjonelle aktiviteter		387,736	1,079,157
Kontantstrømmer fra finansieringsaktiviteter			
Utbetalinger gjeld konsernselskaper		—	—
Utbetaling av utbytte		—	—
Netto kontantstrømmer fra finansieringsaktiviteter		—	—
Netto kontantstrøm for perioden		387,736	1,079,157
Kontanter og kontantekvivalenter ved periodens begynnelse		9,539,431	8,460,274
Kontanter og kontantekvivalenter ved periodens slutt		9,927,167	9,539,431



mazars

Fridtjof Nansens vei 19

0369 Oslo

Norway

Tel: +47 23 19 63 00

www.mazars.no

Til generalforsamlingen i Ucb Pharma AS

Uavhengig revisors beretning

Konklusjon

Vi har revidert Ucb Pharma AS sitt årsregnskap som viser et overskudd på kr 5 915 807. Årsregnskapet består av balanse per 31. desember 2021, resultatregnskap og kontantstrømpstilling for regnskapsåret avsluttet per denne datoen og noter til årsregnskapet, herunder et sammendrag av viktige regnskapsprinsipper.

Etter vår mening

- oppfyller årsregnskapet gjeldende lovkrav, og
- gir årsregnskapet et rettviseende bilde av selskapets finansielle stilling per 31. desember 2021 og av dets resultat og kontantstrømmer for regnskapsåret avsluttet per denne datoen i samsvar med regnskapslovens regler og god regnskapskikk i Norge.

Grunnlag for konklusjonen

Vi har gjennomført revisjonen i samsvar med de internasjonale revisjonsstandardene International Standards on Auditing (ISA-ene). Våre oppgaver og plikter i henhold til disse standardene er beskrevet nedenfor under "Revisors oppgaver og plikter ved revisjonen av årsregnskapet". Vi er uavhengige av selskapet slik det kreves i lov, forskrift og International Code of Ethics for Professional Accountants (inkludert internasjonale uavhengighetsstandarder) utstedt av the International Ethics Standards Board for Accountants (IESBA-reglene), og vi har overholdt våre øvrige etiske forpliktelser i samsvar med disse kravene. Innhentet revisjonsbevis er etter vår vurdering tilstrekkelig og hensiktsmessig som grunnlag for vår konklusjon.

Øvrig informasjon

Styret og daglig leder (ledelsen) er ansvarlig for informasjonen i årsberetningen. Vår konklusjon om årsregnskapet ovenfor dekker ikke informasjonen i årsberetningen.

I forbindelse med revisjonen av årsregnskapet er det vår oppgave å lese årsberetningen. Formålet er å vurdere hvorvidt det foreligger vesentlig inkonsistens mellom årsberetningen og årsregnskapet og den kunnskap vi har opparbeidet oss under revisjonen av årsregnskapet, eller hvorvidt informasjon i årsberetningen ellers fremstår som vesentlig feil. Vi har plikt til å rapportere dersom årsberetningen fremstår som vesentlig feil. Vi har ingenting å rapportere i så henseende.

Basert på kunnskapen vi har opparbeidet oss i revisjonen, mener vi at årsberetningen

- er konsistent med årsregnskapet og
- inneholder de opplysninger som skal gis i henhold til gjeldende lovkrav.

Mazars AS

Org. no. 979 605 994



mazars

Ledelsens ansvar for årsregnskapet

Styret og daglig leder (ledelsen) er ansvarlig for å utarbeide årsregnskapet og for at det gir et rettviseende bilde i samsvar med regnskapslovens regler og god regnskapsskikk i Norge. Ledelsen er også ansvarlig for slik intern kontroll som den finner nødvendig for å kunne utarbeide et årsregnskap som ikke inneholder vesentlig feilinformasjon, verken som følge av misligheter eller utilsiktede feil.

Ved utarbeidelsen av årsregnskapet må ledelsen ta standpunkt til selskapets evne til fortsatt drift og opplyse om forhold av betydning for fortsatt drift. Forutsetningen om fortsatt drift skal legges til grunn for årsregnskapet så lenge det ikke er sannsynlig at virksomheten vil bli avvirket.

Revisors oppgaver og plikter ved revisjonen av årsregnskapet

Vårt mål er å oppnå betryggende sikkerhet for at årsregnskapet som helhet ikke inneholder vesentlig feilinformasjon, verken som følge av misligheter eller utilsiktede feil, og å avgi en revisjonsberetning som inneholder vår konklusjon. Betryggende sikkerhet er en høy grad av sikkerhet, men ingen garanti for at en revisjon utført i samsvar med ISA-ene, alltid vil avdekke vesentlig feilinformasjon som eksisterer. Feilinformasjon kan oppstå som følge av misligheter eller utilsiktede feil. Feilinformasjon blir vurdert som vesentlig dersom den enkeltvis eller samlet med rimelighet kan forventes å påvirke økonomiske beslutninger som brukerne foretar basert på årsregnskapet.

For videre beskrivelse av revisors oppgaver og plikter vises det til:
<https://revisorforeningen.no/revisjonsberetninger>

Oslo, 9. juni 2022
Mazars AS

Alexander Hanevold
statsautorisert revisor



DocuSign Envelope ID: 659E3D05-FC2C-4D88-9AC6-B64C5257750D

Årsberetning 2021 - UCB Pharma AS

UCB Pharma AS er et heleid datterselskap av UCB Pharma SA.

Selskapet driver import, markedsføring og salg av legemidler. Virksomheten drives fra Oslo, Norge.

Salgsinntektene sank i 2021 med 6,7 MNOK sammenlignet med 2020. Likeledes sank driftsomkostningene i 2021 med 5,6 MNOK sammenlignet med 2020, hvilket gir en reduksjon i driftsresultat på 1,1 MNOK. Grunnen for den reduserte omsetningen var produktet Cimzia.

Selskapet hadde, ved regnskapsårets slutt 10 ansatte. Selskapet har et godt arbeidsmiljø, og sykefraværet i 2021 var på 4.63%. Selskapets virksomhet forurenser ikke det ytre miljøet. Det har ikke vært skade på personer eller materiell forårsaket av arbeidsulykker i 2021.

7 av 10 ansatte er kvinner, og kvinner oppfordres til å søke ledige stillinger. To av tre styremedlemmer er menn.

Vi mener at det ikke gjøres forskjeller på ansatte, eller ved ansettelse, på grunn av etnisitet, nasjonal opprinnelse, avstamning, hudfarge, språk, religion eller livssyn.

Selskapets årsresultat for 2021 viser et overskudd på NOK 5 915 807, som overføres til annen egenkapital.

Sum av omløpsmidler utgjør 135,1 MNOK pr 31.12.2021 (2020: 144,6 MNOK).

Selskapets likviditetsbeholdning var 9,9 MNOK pr. 31.12.2021. Selskapets evne til egenfinansiering av investeringer anses som god.

Kontantstrømmen fra operasjonelle aktiviteter har i 2021 vært 387 736 MNOK. Dette skyldes hovedsakelig årets resultat samt endring i varelager og leverandørgjeld.

Kontantstrømmen fra finansieringsaktiviteter har vært 0 MNOK.

Selskapets finansielle stilling anses som god.

Selskapets finansielle risiko ligger i konserngjeld som reguleres ved utviklingen i markedsrenten. Det er ingen vesentlig valutarisiko da varekjøp og varesalg primært foregår i lokal valuta.

Markedsmessig ligger den største risiko i at nye produkter ikke leverer, samt at modne produkter taper moment i markedet. På nærværende tidspunkt vurderes dette ikke som en vesentlig risiko.

Selskapet har i Norge opplevd økt konkurranse på enkelte produkter med resultat at de har måtte gi rabatterte priser. Dette gjelder særlig innen immunologi, mens det på andre produktområder ikke er like stort prispress.

Styret vurderer selskapets framtidsutsikter som tilfredsstillende og budsjettet for 2022 indikerer et positivt resultat. Det forventes derfor at den utsatte skattefordel kan anvendes innen rimelig tid. Styret understreker at det vanligvis er betydelig usikkerhet knyttet til overveielser om fremtiden.



DocuSign Envelope ID: 659E3D05-FC2C-4D88-9AC6-B64C5257750D


Selskapets resultat, soliditet og budsjetter tilsier fortsatte drift og dette er lagt til grunn i avleggelsen av årsregnskapet. Styret bekrefter at denne forutsetningen er til stede.

Styret mener at årsregnskapet for 2021 gir et rettviseende bilde av UCB Pharma AS sin stilling, dets lønnsomhet og soliditet.




DocuSign Envelope ID: 659E3D05-FC2C-4D88-9AC6-B64C5257750D

Oslo, 9 juni 2022


DocuSigned by:

15848FB4EECF4F5...

Per Ove Jonas Berg

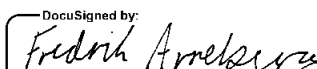
Styremedlem

DocuSigned by:

281A71C2DFB84B6...

Afshin Risseh
Styrets lede

DocuSigned by:

E144992AB41B4F3...

Ana Isabel Infante
Gonzalez De La Aleja
Styremedlem

DocuSigned by:

136F19EAE9774A2...

Fredrik Arneberg
Daglig leder