



## ÅRSREGNSKAPET FOR REGNSKAPSÅRET 2021 - GENERELL INFORMASJON

### Enheten

Organisasjonsnummer: 925 657 484  
Organisasjonsform: Aksjeselskap  
Foretaksnavn: BAUTA REHAB AS  
Forretningsadresse: Semsveien 155  
1384 ASKER

### Regnskapsår

Årsregnskapets periode: 01.01.2021 - 31.12.2021

### Konsern

Morselskap i konsern: Nei

### Regnskapsregler

Regler for små foretak benyttet: Ja  
Benyttet ved utarbeidelsen av årsregnskapet til selskapet: Regnskapslovens alminnelige regler

### Årsregnskapet fastsatt av kompetent organ

Bekreftet av representant for selskapet: Svein Frebergsvik  
Dato for fastsettelse av årsregnskapet: 22.06.2022

### Grunnlag for avgivelse

År 2021: Årsregnskapet er elektronisk innlevert  
År 2020: Tall er hentet fra elektronisk innlevert årsregnskap fra 2021

*Det er ikke krav til at årsregnskapet m.v. som sendes til Regnskapsregisteret er undertegnet. Kontrollen på at dette er utført ligger hos revisor/enhetens øverste organ. Sikkerheten ivaretas ved at innsender har rolle/rettighet for innsending av årsregnskapet via Altinn, og ved at det bekreftes at årsregnskapet er fastsatt av kompetent organ.*

Brønnøysundregistrene, 31.05.2023



## Resultatregnskap

Beløp i: NOK	Note	2021	2020
<b>RESULTATREGNSKAP</b>			
<b>Inntekter</b>			
Salgsinntekt	1	1 404 653	446 398
<b>Sum inntekter</b>		<b>1 404 653</b>	<b>446 398</b>
<b>Kostnader</b>			
Varekostnad		904 366	254 590
Lønnskostnad	2	266 126	84 715
Annen driftskostnad	2	144 169	52 253
<b>Sum kostnader</b>		<b>1 314 661</b>	<b>391 558</b>
<b>Driftsresultat</b>		<b>89 992</b>	<b>54 840</b>
<b>Finansinntekter og finanskostnader</b>			
Annen renteinntekt		27	6
Annen finansinntekt		576	
<b>Sum finansinntekter</b>		<b>603</b>	<b>6</b>
<b>Sum finanskostnader</b>		<b>0</b>	<b>0</b>
<b>Netto finans</b>		<b>603</b>	<b>6</b>
<b>Ordinært resultat før skattekostnad</b>		<b>90 595</b>	<b>54 846</b>
Skattekostnad på ordinært resultat	3	20 590	9 108
<b>Ordinært resultat etter skattekostnad</b>		<b>70 005</b>	<b>45 738</b>
<b>Årsresultat</b>		<b>70 005</b>	<b>45 738</b>
<b>Totalresultat</b>		<b>70 005</b>	<b>45 738</b>
<b>Overføringer og disponeringer</b>			
Overføringer til/fra annen egenkapital	5	70 005	45 738
<b>Sum overføringer og disponeringer</b>		<b>70 005</b>	<b>45 738</b>



### Balanse

Beløp i: NOK	Note	2021	2020
<b>BALANSE - EIENDELER</b>			
<b>Anleggsmidler</b>			
<b>Immaterielle eiendeler</b>			
Sum immaterielle eiendeler		0	0
<b>Varige driftsmidler</b>			
Sum varige driftsmidler		0	0
<b>Finansielle anleggsmidler</b>			
Sum finansielle anleggsmidler		0	0
Sum anleggsmidler		0	0
<b>Omløpsmidler</b>			
<b>Varer</b>			
Sum varer		0	0
<b>Fordringer</b>			
Kundefordringer	1	9 505	191 736
Andre fordringer		19 592	22 140
Sum fordringer		29 097	213 876
<b>Investeringer</b>			
Sum investeringer		0	0
<b>Bankinnskudd, kontanter og lignende</b>			
Bankinnskudd, kontanter og lignende		248 312	104 835
Sum bankinnskudd, kontanter og lignende		248 312	104 835
Sum omløpsmidler		277 409	318 711
<b>SUM EIENDELER</b>		<b>277 409</b>	<b>318 711</b>

### BALANSE - EGENKAPITAL OG GJELD



## Balanse

Beløp i: NOK	Note	2021	2020
<b>Egenkapital</b>			
<b>Innskutt egenkapital</b>			
Selskapskapital	4, 5	60 000	60 000
Annen innskutt egenkapital	5	-15 570	-15 570
<b>Sum innskutt egenkapital</b>		<b>44 430</b>	<b>44 430</b>
<b>Opptjent egenkapital</b>			
Annen egenkapital	5	115 743	45 738
<b>Sum opptjent egenkapital</b>		<b>115 743</b>	<b>45 738</b>
<b>Sum egenkapital</b>		<b>160 173</b>	<b>90 168</b>
<b>Gjeld</b>			
<b>Langsiktig gjeld</b>			
<b>Sum avsetninger for forpliktelser</b>		<b>0</b>	<b>0</b>
<b>Annen langsiktig gjeld</b>			
<b>Sum annen langsiktig gjeld</b>		<b>0</b>	<b>0</b>
<b>Sum langsiktig gjeld</b>		<b>0</b>	<b>0</b>
<b>Kortsiktig gjeld</b>			
Leverandørgjeld		39 203	149 745
Betalbar skatt	3	20 590	9 108
Skyldige offentlige avgifter		34 555	61 879
Annen kortsiktig gjeld		22 887	7 811
<b>Sum kortsiktig gjeld</b>		<b>117 235</b>	<b>228 543</b>
<b>Sum gjeld</b>		<b>117 235</b>	<b>228 543</b>
<b>SUM EGENKAPITAL OG GJELD</b>		<b>277 409</b>	<b>318 711</b>



## Brønnøysundregistrene

### ÅRSREGNSKAP FOR REGNSKAPSÅRET 2021 - GENERELL INFORMASJON

Journalnummer: 2022 512479

#### Enheten

Organisasjonsnummer: 925 657 484  
Organisasjonsform: Aksjeselskap  
Foretaksnavn: BAUTA REHAB AS  
Forretningsadresse: Semsveien 155  
1384 ASKER

#### Regnskapsår

Årsregnskapets periode: 01.01.2021 - 31.12.2021

#### Konsern

Morselskap i konsern: Nei

#### Regnskapsregler

Regler for små foretak benyttet: Ja  
Benyttet ved utarbeidelsen av  
årsregnskapet til selskapet: Regnskapslovens alminnelige regler

#### Årsregnskapet fastsatt av kompetent organ

Bekreftet av representant for selskapet: Svein Frebergsvik  
Dato for fastsettelse av årsregnskapet: 22.06.2022

#### Revisjon

Selskapet har besluttet at årsregnskapet  
ikke skal revideres: Ja  
Årsregnskapet er utarbeidet av ekstern  
autorisert regnskapsfører: Ja  
Ekstern autorisert regnskapsfører har i  
løpet av regnskapsåret bistått ved den  
løpende regnskapsføringen eller utført  
andre tjenester for selskapet enn å  
utarbeide årsregnskapet: Ja

#### Grunnlag for avgivelse

År 2021: Årsregnskap er elektronisk innlevert.  
År 2020: Tall er hentet fra elektronisk innlevert årsregnskap fra 2021.

*Det er ikke krav til at årsregnskapet m.v. som sendes til Regnskapsregisteret er undertegnet. Kontrollen på at dette er utført ligger hos revisor/enhetens øverste organ. Sikkerheten ivaretas ved at innsender har rolle/rettighet for innsending av årsregnskapet via Altinn, og ved at det bekreftes at årsregnskapet er fastsatt av kompetent organ.*

Brønnøysundregistrene, 25.06.2022

---

Brønnøysundregistrene  
Postadresse: Postboks 900, 8910 Brønnøysund  
Telefon: 75 00 75 00  
E-post: firmapost@brreg.no Internett: www.brreg.no  
Organisasjonsnummer: 974 760 673



Organisasjonsnr: 925 657 484  
BAUTA REHAB AS

## RESULTATREGNSKAP

<b>Beløp i: NOK</b>	<b>Note</b>	<b>2021</b>	<b>2020</b>
<b>RESULTATREGNSKAP</b>			
<b>Inntekter</b>			
Salgsinntekt	1	1 404 653	446 398
<b>Sum inntekter</b>		<b>1 404 653</b>	<b>446 398</b>
<b>Kostnader</b>			
Varekostnad		904 366	254 590
Lønnskostnad	2	266 126	84 715
Annen driftskostnad	2	144 169	52 253
<b>Sum kostnader</b>		<b>1 314 661</b>	<b>391 558</b>
<b>Driftsresultat</b>		<b>89 992</b>	<b>54 840</b>
<b>Finansinntekter og finanskostnader</b>			
Annen renteinntekt		27	6
Annen finansinntekt		576	
<b>Sum finansinntekter</b>		<b>603</b>	<b>6</b>
<b>Sum finanskostnader</b>		<b>0</b>	<b>0</b>
<b>Netto finans</b>		<b>603</b>	<b>6</b>
<b>Ordinært resultat før skattekostnad</b>		<b>90 595</b>	<b>54 846</b>
Skattekostnad på ordinært resultat	3	20 590	9 108
<b>Ordinært resultat etter skattekostnad</b>		<b>70 005</b>	<b>45 738</b>
<b>Årsresultat</b>		<b>70 005</b>	<b>45 738</b>
<b>Totalresultat</b>		<b>70 005</b>	<b>45 738</b>
<b>Overføringer og disponeringer</b>			
Overføringer til/fra annen egenkapital	5	70 005	45 738
<b>Sum overføringer og disponeringer</b>		<b>70 005</b>	<b>45 738</b>



Organisasjonsnr: 925 657 484  
BAUTA REHAB AS

## BALANSE

Beløp i: NOK Note 2021 2020

### BALANSE - EIENDELER

Anleggsmidler  
Immaterielle eiendeler  
Sum immaterielle eiendeler 0 0

Varige driftsmidler  
Sum varige driftsmidler 0 0

Finansielle anleggsmidler  
Sum finansielle  
anleggsmidler 0 0

Sum anleggsmidler 0 0

Omløpsmidler  
Varer  
Sum varer 0 0

Fordringer  
Kundefordringer 1 9 505 191 736  
Andre fordringer 19 592 22 140  
Sum fordringer 29 097 213 876

Investeringer  
Sum investeringer 0 0

Bankinnskudd, kontanter  
og lignende  
Bankinnskudd, kontanter  
og lignende 248 312 104 835  
Sum bankinnskudd,  
kontanter og lignende 248 312 104 835

Sum omløpsmidler 277 409 318 711

SUM EIENDELER 277 409 318 711

### BALANSE - EGENKAPITAL OG GJELD

Egenkapital  
Innskutt egenkapital  
Selskapskapital 4, 5 60 000 60 000  
Annen innskutt egenkapital 5 -15 570 -15 570  
Sum innskutt egenkapital 44 430 44 430

Opptjent egenkapital  
Annen egenkapital 5 115 743 45 738



Sum opptjent egenkapital	115 743	45 738
Sum egenkapital	160 173	90 168
<b>Gjeld</b>		
Langsiktig gjeld		
Sum avsetninger for forpliktelser	0	0
Annen langsiktig gjeld		
Sum annen langsiktig gjeld	0	0
Sum langsiktig gjeld	0	0
<b>Kortsiktig gjeld</b>		
Leverandørgjeld	39 203	149 745
Betalbar skatt	20 590	9 108
Skyldige offentlige avgifter	34 555	61 879
Annen kortsiktig gjeld	22 887	7 811
Sum kortsiktig gjeld	117 235	228 543
Sum gjeld	117 235	228 543
<b>SUM EGENKAPITAL OG GJELD</b>	<b>277 409</b>	<b>318 711</b>



Organisasjonsnr: 925 657 484  
BAUTA REHAB AS

NOTEOPPLYSNINGER - SELSKAP - alle poster oppgitt i hele tall

**Note**

1

**Regnskapsprinsipper**

Årsregnskapet er satt opp i samsvar med regnskapsloven 1998. Det er utarbeidet etter norske regnskapsstandarder. I utgangspunktet er det reglene for regnskapsoppstilling for små foretak som er benyttet. Hovedregel for vurdering og klassifisering av eiendeler og gjeld. Eiendeler bestemt til varig eie eller bruk er klassifisert som anleggsmidler. Andre eiendeler er klassifisert som omløpsmidler. Fordringer som skal tilbakebetales innen et år er uansett klassifisert som omløpsmidler. Ved klassifiseringen av kortsiktig og langsiktig gjeld er analoge kriterier lagt til grunn. Anleggsmidler vurderes til anskaffelseskost, men nedskrives til virkelig verdi når verdifallet forventes ikke å være forbigående. Anleggsmidler med begrenset økonomisk levetid avskrives planmessig. Langsiktig gjeld balanseføres til nominelt mottatt beløp på etableringstidspunktet. Langsiktig gjeld oppskrives ikke til virkelig verdi som følge av renteendring. Omløpsmidler vurderes til laveste av anskaffelseskost og virkelig verdi. Kortsiktig gjeld balanseføres til nominelt mottatt beløp på etableringstidspunktet. Kortsiktig gjeld oppskrives ikke til virkelig verdi som følge av renteendring. Enkelte poster er vurdert etter andre regler, og redegjøres for nedenfor. Varige driftsmidler Varige driftsmidler avskrives over forventet økonomisk levetid. Avskrivningene er som hovedregel fordelt lineært over antatt økonomisk levetid. Fordringer Kundefordringer og andre fordringer oppføres til pålydende etter fradrag for avsetning til forventet tap. Avsetning til tap gjøres på grunnlag av en individuell vurdering av de enkelte fordringene. I tillegg gjøres det for øvrige kundefordringer en uspesifisert avsetning for å dekke antatt tap. Skatter Skatter kostnadsføres når de påløper, det vil si at skattekostnaden er knyttet til det regnskapsmessige resultat før skatt. Skattekostnaden består av betalbar skatt (skatt på årets skattepliktige inntekt) og endring i netto utsatt skatt. Skattekostnaden fordeles på ordinært resultat og resultat av ekstraordinære poster i henhold til skattegrunnlaget. Utsatt skatt og utsatt skattefordel er presentert netto i balansen.

**Note**

1

Er det usikkerhet om fortsatt drift?: Nei

**Note**

**Antall årsverk i regnskapsåret**

1.00

**Note**

**Spesifisering av resultatregnskapet**



## Lønnskostnader

<u>Lønn</u>	<u>Årets</u>	<u>Fjorårets</u>
	217766.00	74436.00
<u>Folketrygdavgift</u>	<u>Årets</u>	<u>Fjorårets</u>
	30739.00	10279.00
<u>Andre ytelser</u>	<u>Årets</u>	<u>Fjorårets</u>
	17621.00	
<u>Sum lønnskostnader</u>	<u>Årets</u>	<u>Fjorårets</u>
	266126.00	84715.00

## Note

### Ekstraordinære inntekter og kostnader

<u>Sum</u>	<u>Beløp</u>	
<u>Balanseført verdi 31.12.</u>	<u>Varige driftsmidler</u>	<u>Immaterielle eiend.</u>

## Konsernregnskap

### Morselskapet sitt navn

### Forretningskontor for morselskapet

### Begrunnelse for at datterselskap er utelatt fra konsolideringen

### Konsern, tilknyttet selskap m.v. - fordringer og gjeld

#### Fordringer

<u>Samlet beløp - tilknyttet selskap</u>	<u>Årets</u>	<u>Fjorårets</u>
<u>Samlet beløp - foretak i samme konsern</u>	<u>Årets</u>	<u>Fjorårets</u>
<u>Samlet beløp - foretak i samme konsern</u>	<u>Årets</u>	<u>Fjorårets</u>
<u>Samlet beløp - felles kontrollert virksomhet</u>	<u>Årets</u>	<u>Fjorårets</u>
<u>Pantstillelse</u>	<u>Beløp</u>	



Beholdning av egne aksjer                      Antall                      Pålydende                      Andel av aksjek.

**Note**

3

**Lån og sikkerhetsstillelse til medlemmer**


Er det gitt lån eller sikkerhetsstillelse til ledende personer: Nei

Opplysninger om:

Medlemmer av:

**Mer om lån og sikkerhetsstillelse**



 BankID Signing  
Lars Kristian Hoff  
2022-06-21

 BankID Signing  
Erik Zeiner Oppegaard  
2022-06-21

 BankID Signing  
Bendik Kleve Hoff  
2022-06-22


## Resultatregnskap


### Bauta Rehab AS


	Note	2021	2020
Salgsinntekter	1	1 404 653	446 398
<b>Sum driftsinntekter</b>		<b>1 404 653</b>	<b>446 398</b>
Varekostnad		904 366	254 590
Lønnskostnad	2	266 126	84 715
Annen driftskostnad	2	144 169	52 253
<b>Sum driftskostnad</b>		<b>1 314 661</b>	<b>391 558</b>
<b>Driftsresultat</b>		<b>89 992</b>	<b>54 840</b>
Annen renteinntekt		27	6
Annen finansinntekt		576	0
<b>Sum finansinntekter</b>		<b>603</b>	<b>6</b>
<b>Sum netto finansposter</b>		<b>603</b>	<b>6</b>
<b>Ordinært resultat før skattekostnad</b>		<b>90 595</b>	<b>54 846</b>
Skattekostnad på ordinært resultat	3	20 590	9 108
<b>Ordinært resultat</b>		<b>70 005</b>	<b>45 738</b>
<b>Årsresultat</b>		<b>70 005</b>	<b>45 738</b>
Overført annen egenkapital	5	70 005	45 738
<b>Sum disponert</b>		<b>70 005</b>	<b>45 738</b>

Bauta Rehab AS Org.nr. 925657484



 BankID Signing  
Lars Kristian Hoff  
2022-06-21

 BankID Signing  
Erik Zeiner Oppegaard  
2022-06-21

 BankID Signing  
Bendik Kleve Hoff  
2022-06-22

## Balanse

### Bauta Rehab AS

	Note	2021	2020
<b>Eiendeler</b>			
<b>Anleggsmidler</b>			
<b>Immaterielle eiendeler</b>			
<b>Varige driftsmidler</b>			
<b>Finansielle anleggsmidler</b>			
<b>Omløpsmidler</b>			
<b>Fordringer</b>			
Kundefordringer	1	9 505	191 736
Andre fordringer		19 592	22 140
<b>Sum fordringer</b>		<b>29 097</b>	<b>213 876</b>
<b>Investeringer</b>			
Bankinnskudd, kontanter o.l.		248 312	104 835
<b>Sum omløpsmidler</b>		<b>277 409</b>	<b>318 711</b>
<b>Sum eiendeler</b>		<b>277 409</b>	<b>318 711</b>



## Balanse

### Bauta Rehab AS

	Note	2021	2020
<b>Egenkapital og gjeld</b>			
<b>Egenkapital</b>			
<b>Innskutt egenkapital</b>			
Aksjekapital	4, 5	60 000	60 000
Annen innskutt egenkapital	5	-15 570	-15 570
<b>Sum innskutt egenkapital</b>		<b>44 430</b>	<b>44 430</b>
<b>Opptjent egenkapital</b>			
Annen egenkapital	5	115 743	45 738
<b>Sum opptjent egenkapital</b>		<b>115 743</b>	<b>45 738</b>
<b>Sum egenkapital</b>		<b>160 173</b>	<b>90 168</b>
<b>Gjeld</b>			
<b>Avsetning for forpliktelser</b>			
<b>Annen langsiktig gjeld</b>			
<b>Kortsiktig gjeld</b>			
Leverandørgjeld		39 203	149 745
Betalbar skatt	3	20 590	9 108
Skyldige offentlige avgifter		34 555	61 879
Annen kortsiktig gjeld		22 887	7 811
<b>Sum kortsiktig gjeld</b>		<b>117 235</b>	<b>228 543</b>
<b>Sum gjeld</b>		<b>117 235</b>	<b>228 543</b>
<b>Sum egenkapital og gjeld</b>		<b>277 409</b>	<b>318 711</b>

Asker, 30.06.2022  
Styret for Bauta Rehab AS


Lars Kristian Hoff  
Styrets leder


Bendik Kleve Hoff  
Styremedlem

Erik Zeiner Oppegaard  
Styremedlem



 BankID Signing  
Lars Kristian Hoff  
2022-06-21

 BankID Signing  
Erik Zeiner Oppegaard  
2022-06-21

 BankID Signing  
Bendik Kleve Hoff  
2022-06-22

## Noter til årsregnskapet

### Note 1 Regnskapsprinsipper

Årsregnskapet er satt opp i samsvar med regnskapsloven 1998. Det er utarbeidet etter norske regnskapsstandarder. I utgangspunktet er det reglene for regnskapsoppstilling for små foretak som er benyttet.

#### Hovedregel for vurdering og klassifisering av eiendeler og gjeld.

Eiendeler bestemt til varig eie eller bruk er klassifisert som anleggsmidler. Andre eiendeler er klassifisert som omløpsmidler. Fordringer som skal tilbakebetales innen et år er uansett klassifisert som omløpsmidler. Ved klassifiseringen av kortsiktig og langsiktig gjeld er analoge kriterier lagt til grunn.

Anleggsmidler vurderes til anskaffelseskost, men nedskrives til virkelig verdi når verdifallet forventes ikke å være forbigående. Anleggsmidler med begrenset økonomisk levetid avskrives planmessig. Langsiktig gjeld balanseføres til nominelt mottatt beløp på etableringstidspunktet. Langsiktig gjeld oppskrives ikke til virkelig verdi som følge av renteendring.

Omløpsmidler vurderes til laveste av anskaffelseskost og virkelig verdi. Kortsiktig gjeld balanseføres til nominelt mottatt beløp på etableringstidspunktet. Kortsiktig gjeld oppskrives ikke til virkelig verdi som følge av renteendring. Enkelte poster er vurdert etter andre regler, og redegjøres for nedenfor.

#### Varige driftsmidler

Varige driftsmidler avskrives over forventet økonomisk levetid. Avskrivningene er som hovedregel fordelt lineært over antatt økonomisk levetid.

#### Fordringer

Kundefordringer og andre fordringer oppføres til pålydende etter fradrag for avsetning til forventet tap. Avsetning til tap gjøres på grunnlag av en individuell vurdering av de enkelte fordringene. I tillegg gjøres det for øvrige kundefordringer en uspesifisert avsetning for å dekke antatt tap.

#### Skatter

Skatter kostnadsføres når de påløper, det vil si at skattekostnaden er knyttet til det regnskapsmessige resultat før skatt.

Skattekostnaden består av betalbar skatt (skatt på årets skattepliktige inntekt) og endring i netto utsatt skatt. Skattekostnaden fordeles på ordinært resultat og resultat av ekstraordinære poster i henhold til skattegrunnlaget. Utsatt skatt og utsatt skattefordel er presentert netto i balansen.



## Note 2 Lønnskostnader, antall ansatte, godtgjørelser m.m.

Lønnskostnader mv.

	2021	2020
Lønn, feriepenger mv.	217 766	74 436
Annen godtgjørelse	9 721	0
Arbeidsgiveravgift	30 739	10 279
Andre personalkostnader	7 900	0
<b>Sum</b>	<b>266 126</b>	<b>84 715</b>

**Antall ansatte** 1 1

## Note 3 Skatt

### Årets skattekostnad fremkommer slik

	2021	2020
Skatt på årets resultat	20 590	9 108
<b>Årets skattekostnad</b>	<b>20 590</b>	<b>9 108</b>

### Beregning av skattepliktig inntekt

	2021	2020
Resultat før skatter	90 595	54 846
Permanente forskjeller	2 994	-13 444
<b>Årets skattegrunnlag</b>	<b>93 589</b>	<b>41 402</b>
Betalbar skatt	20 589	9 108
<b>Skyldig betalbar skatt</b>	<b>20 589</b>	<b>9 108</b>

## Note 4 Aksjekapital og aksjonærinformasjon

Aksjekapitalen i selskapet pr 31.12 består av:

	Antall	Pålydende	Balanseført
Aksjer	100,00	600,00	60 000,00

### Eierstruktur

De største aksjonærene i selskapet pr. 31.12 var:

	Antall	Eierandel	Stemmeandel
Nordbohus Asker Og Bærum AS	50,00	50,00 %	50,00 %
Fredmar Holding AS	50,00	50,00 %	50,00 %
<b>Totalt antall aksjer</b>	<b>100,00</b>	<b>100,00 %</b>	<b>100,00 %</b>

## Note 5 Egenkapital

	Aksjekapital	Annen innskutt EK	Annen egenkapital	Sum egenkapital
Pr 1.1.	60 000	-15 750	45 738	90 168
Fra årets resultat		0	70 005	70 005
<b>Pr 31.12.</b>	<b>60 000</b>	<b>-15 750</b>	<b>115 743</b>	<b>160 173</b>