



ÅRSREGNSKAPET FOR REGNSKAPSÅRET 2021 - GENERELL INFORMASJON

Enheten

Organisasjonsnummer: 924 526 599
Organisasjonsform: Aksjeselskap
Foretaksnavn: HORNET AUTO AS
Forretningsadresse: Glitrevegen 20
3550 GOL

Regnskapsår

Årsregnskapets periode: 01.01.2021 - 31.12.2021

Konsern

Morselskap i konsern: Ja
Konsernregnskap lagt ved: Nei

Regnskapsregler

Regler for små foretak benyttet: Ja
Benyttet ved utarbeidelsen av årsregnskapet til selskapet: Regnskapslovens alminnelige regler

Årsregnskapet fastsatt av kompetent organ

Bekreftet av representant for selskapet: Torvald Hornet
Dato for fastsettelse av årsregnskapet: 08.07.2022

Grunnlag for avgivelse

År 2021: Årsregnskapet er elektronisk innlevert
År 2020: Tall er hentet fra elektronisk innlevert årsregnskap fra 2021

Det er ikke krav til at årsregnskapet m.v. som sendes til Regnskapsregisteret er undertegnet. Kontrollen på at dette er utført ligger hos revisor/enhetens øverste organ. Sikkerheten ivaretas ved at innsender har rolle/rettighet for innsending av årsregnskapet via Altinn, og ved at det bekreftes at årsregnskapet er fastsatt av kompetent organ.

Brønnøysundregistrene, 18.07.2023



Resultatregnskap

Beløp i: NOK	Note	2021	2020
RESULTATREGNSKAP			
Inntekter			
Salgsinntekt		39 191 101	28 704 466
Sum inntekter		39 191 101	28 704 466
Kostnader			
Varekostnad		36 589 560	24 482 762
Lønnskostnad	1		
Avskrivning av driftsmidler og immaterielle eiendeler	2	17 160	41 360
Annen driftskostnad		403 591	602 149
Sum kostnader		37 010 311	25 126 271
Driftsresultat		2 180 790	3 578 195
Finansinntekter og finanskostnader			
Annen finansinntekt		61 244	132
Sum finansinntekter		61 244	132
Annen rentekostnad		137 941	10 379
Annen finanskostnad		4 733	4 982
Sum finanskostnader		142 674	15 361
Netto finans		-81 430	-15 229
Ordinært resultat før skattekostnad		2 099 360	3 562 966
Skattekostnad på ordinært resultat	3	461 930	782 627
Ordinært resultat etter skattekostnad		1 637 430	2 780 339
Årsresultat		1 637 430	2 780 339
Årsresultat etter minoritetsinteresser		1 637 430	2 780 339
Totalresultat		1 637 430	2 780 339
Overføringer og disponeringer			
Avsatt til annen egenkapital	4	1 637 430	2 780 339



Resultatregnskap

Beløp i: NOK	Note	2021	2020
Sum overføringer og disponeringer		1 637 430	2 780 339



Balanse

Beløp i: NOK	Note	2021	2020
BALANSE - EIENDELER			
Anleggsmidler			
Immaterielle eiendeler			
Utsatt skattefordel	3		
Varige driftsmidler			
Tomter, bygninger o.a. fast eiendom	2		
Maskiner og anlegg	2	24 330	537 104
Skip og flytende installasjoner	2		
Driftsløsøre, inventar o.a. utstyr	2		
Sum varige driftsmidler	2, 5	24 330	537 104
Finansielle anleggsmidler			
Investering i datterselskap	5, 6	14 127 281	
Lån til foretak i samme konsern	6	3 900 000	
Investeringer i aksjer og andeler	6		
Sum finansielle anleggsmidler		18 027 281	
Sum anleggsmidler		18 051 611	537 104
Omløpsmidler			
Varer			
Sum varer			4 591 000
Fordringer			
Kundefordringer		108 084	10 644
Andre kortsiktige fordringer		16 210	
Sum fordringer		124 295	10 644
Investeringer			
Aksjer og andeler i foretak i samme konsern	6		
Bankinnskudd, kontanter og lignende			
Bankinnskudd, kontanter o.l.		260 294	2 409 867
Sum bankinnskudd, kontanter og lignende		260 294	2 409 867



Balanse

Beløp i: NOK	Note	2021	2020
Sum omløpsmidler		384 589	7 011 511
SUM EIENDELER		18 436 200	7 548 615

BALANSE - EGENKAPITAL OG GJELD

Egenkapital

Innskutt egenkapital

Aksjekapital	7	30 000	30 000
Beholdning av egne aksjer	7		
Annen innskutt egenkapital	4	-5 570	-5 570
Sum innskutt egenkapital		24 430	24 430

Opptjent egenkapital

Annen egenkapital		4 417 769	2 780 339
Sum opptjent egenkapital		4 417 769	2 780 339
Sum egenkapital	4	4 442 199	2 804 769

Gjeld

Langsiktig gjeld

Utsatt skatt	3	14 713	21 444
Sum avsetninger for forpliktelser		14 713	21 444

Annen langsiktig gjeld

Konvertible lån	8		
Obligasjonslån	8		
Gjeld til kredittinstitusjoner	5, 8	8 680 497	
Langsiktig konserngjeld	6, 8	978 135	
Øvrig langsiktig gjeld	8	3 851 010	3 017 000
Sum annen langsiktig gjeld	8	13 509 642	3 017 000
Sum langsiktig gjeld		13 524 355	3 038 444

Kortsiktig gjeld

Leverandørgjeld		985	134 598
Betalbar skatt	3	468 661	761 183
Skyldig offentlige avgifter			194 361



Balanse

Beløp i: NOK	Note	2021	2020
Annen kortsiktig gjeld	8		615 261
Sum kortsiktig gjeld		469 646	1 705 403
Sum gjeld		13 994 001	4 743 847
SUM EGENKAPITAL OG GJELD		18 436 200	7 548 615
POSTER UTENOM BALANSEN			
Garantistillelser	5		



Brønnøysundregistrene

ÅRSREGNSKAP FOR REGNSKAPSÅRET 2021 - GENERELL INFORMASJON

Journalnummer: 2022 743174

Enheten

Organisasjonsnummer: 924 526 599
Organisasjonsform: Aksjeselskap
Foretaksnavn: HORNET AUTO AS
Forretningsadresse: Glitrevegen 20
3550 GOL

Regnskapsår

Årsregnskapets periode: 01.01.2021 - 31.12.2021

Konsern

Morselskap i konsern: Ja
Konsernregnskap lagt ved: Nei

Regnskapsregler

Regler for små foretak benyttet: Ja
Benyttet ved utarbeidelsen av
årsregnskapet til selskapet: Regnskapslovens alminnelige regler

Årsregnskapet fastsatt av kompetent organ

Bekreftet av representant for selskapet: Torvald Hornet
Dato for fastsettelse av årsregnskapet: 08.07.2022

Grunnlag for avgivelse

År 2021: Årsregnskap er elektronisk innlevert.
År 2020: Tall er hentet fra elektronisk innlevert årsregnskap fra 2021.

Det er ikke krav til at årsregnskapet m.v. som sendes til Regnskapsregisteret er undertegnet. Kontrollen på at dette er utført ligger hos revisor/enhetens øverste organ. Sikkerheten ivaretas ved at innsender har rolle/rettighet for innsending av årsregnskapet via Altinn, og ved at det bekreftes at årsregnskapet er fastsatt av kompetent organ.

Brønnøysundregistrene, 30.07.2022



Organisasjonsnr: 924 526 599
HORNET AUTO AS

RESULTATREGNSKAP

Beløp i: NOK	Note	2021	2020
RESULTATREGNSKAP			
Inntekter			
Salgsinntekt		39 191 101	28 704 466
Sum inntekter		39 191 101	28 704 466
Kostnader			
Varekostnad		36 589 560	24 482 762
Lønnskostnad	1		
Avskrivning av driftsmidler og immaterielle eiendeler	2	17 160	41 360
Annen driftskostnad		403 591	602 149
Sum kostnader		37 010 311	25 126 271
Driftsresultat		2 180 790	3 578 195
Finansinntekter og finanskostnader			
Annen finansinntekt		61 244	132
Sum finansinntekter		61 244	132
Annen rentekostnad		137 941	10 379
Annen finanskostnad		4 733	4 982
Sum finanskostnader		142 674	15 361
Netto finans		-81 430	-15 229
Ordinært resultat før skattekostnad		2 099 360	3 562 966
Skattekostnad på ordinært resultat	3	461 930	782 627
Ordinært resultat etter skattekostnad		1 637 430	2 780 339
Årsresultat		1 637 430	2 780 339
Årsresultat etter minoritetsinteresser		1 637 430	2 780 339
Totalresultat		1 637 430	2 780 339
Overføringer og disponeringer			
Avsatt til annen egenkapital	4	1 637 430	2 780 339
Sum overføringer og disponeringer		1 637 430	2 780 339



Organisasjonsnr: 924 526 599
HORNET AUTO AS

BALANSE

<u>Beløp i: NOK</u>	<u>Note</u>	<u>2021</u>	<u>2020</u>
BALANSE - EIENDELER			
Anleggsmidler			
Immaterielle eiendeler			
Utsatt skattefordel	3		
Varige driftsmidler			
Tomter, bygninger o.a. fast eiendom	2		
Maskiner og anlegg	2	24 330	537 104
Skip og flytende installasjoner	2		
Driftsløsøre, inventar o. a. utstyr	2		
Sum varige driftsmidler	2, 5	24 330	537 104
Finansielle anleggsmidler			
Investering i datterselskap	5, 6	14 127 281	
Lån til foretak i samme konsern	6	3 900 000	
Investeringer i aksjer og andeler	6		
Sum finansielle anleggsmidler		18 027 281	
Sum anleggsmidler		18 051 611	537 104
Omløpsmidler			
Varer			
Sum varer			4 591 000
Fordringer			
Kundefordringer		108 084	10 644
Andre kortsiktige fordringer		16 210	
Sum fordringer		124 295	10 644
Investeringer			
Aksjer og andeler i foretak i samme konsern	6		
Bankinnskudd, kontanter og lignende			
Bankinnskudd, kontanter o. l.		260 294	2 409 867
Sum bankinnskudd, kontanter og lignende		260 294	2 409 867
Sum omløpsmidler		384 589	7 011 511



SUM EIENDELER		18 436 200	7 548 615
BALANSE - EGENKAPITAL OG GJELD			
Egenkapital			
Innskutt egenkapital			
Aksjekapital	7	30 000	30 000
Beholdning av egne aksjer	7		
Annen innskutt egenkapital	4	-5 570	-5 570
Sum innskutt egenkapital		24 430	24 430
Opptjent egenkapital			
Annen egenkapital		4 417 769	2 780 339
Sum opptjent egenkapital		4 417 769	2 780 339
Sum egenkapital	4	4 442 199	2 804 769
Gjeld			
Langsiktig gjeld			
Utsatt skatt	3	14 713	21 444
Sum avsetninger for forpliktelser		14 713	21 444
Annen langsiktig gjeld			
Konvertible lån	8		
Obligasjonslån	8		
Gjeld til kredittinstitusjoner	5, 8	8 680 497	
Langsiktig konserngjeld	6, 8	978 135	
Øvrig langsiktig gjeld	8	3 851 010	3 017 000
Sum annen langsiktig gjeld	8	13 509 642	3 017 000
Sum langsiktig gjeld		13 524 355	3 038 444
Kortsiktig gjeld			
Leverandørgjeld		985	134 598
Betalbar skatt	3	468 661	761 183
Skyldig offentlige avgifter			194 361
Annen kortsiktig gjeld	8		615 261
Sum kortsiktig gjeld		469 646	1 705 403
Sum gjeld		13 994 001	4 743 847
SUM EGENKAPITAL OG GJELD		18 436 200	7 548 615
POSTER UTENOM BALANSEN			
Garantistillelser	5		



Organisasjonsnr: 924 526 599
HORNET AUTO AS

NOTEOPPLYSNINGER - SELSKAP - alle poster oppgitt i hele tall

Note

Antall aksjer og aksjeeiere

Note

1

Antall årsverk i regnskapsåret

Virksomheten har hatt følgende antall årsverk:

0.00

Omløpsmidler Startdato Sluttdato Endring

Skattemessig fremf.undersk. Startdato Sluttdato Endring

Kortsiktig gjeld Startdato Sluttdato Endring



BankID Signing
Torbjørn Hornet
2022-07-09

BankID Signing
Torvald Hornet
2022-07-11



Årsregnskap 2021 Hornet Auto AS

Resultatregnskap
Balanse
Noter
Revisjonsberetning



Org.nr.: 924 526 599



Hornet Auto AS			
Resultatregnskap			
Driftsinntekter og driftskostnader	Note	2021	2020
Salgsinntekt		39 191 101	28 704 466
Sum driftsinntekter		39 191 101	28 704 466
Varekostnad		36 589 560	24 482 762
Avskrivning av driftsmidler og immaterielle eiendeler	2	17 160	41 360
Annen driftskostnad		403 591	602 149
Sum driftskostnader		37 010 311	25 126 271
Driftsresultat		2 180 790	3 578 195
Finansinntekter og finanskostnader			
Annen finansinntekt		61 244	132
Annen rentekostnad		137 941	10 379
Annen finanskostnad		4 733	4 982
Resultat av finansposter		-81 430	-15 229
Ordinært resultat før skattekostnad		2 099 360	3 562 966
Skattekostnad på ordinært resultat	3	461 930	782 627
Ordinært resultat		1 637 430	2 780 339
Ekstraordinære inntekter og kostnader			
Årsresultat		1 637 430	2 780 339
Overføringer			
Avsatt til annen egenkapital	4	1 637 430	2 780 339
Sum overføringer		1 637 430	2 780 339
Hornet Auto AS		Side 2	



Hornet Auto AS			
Balanse			
Eiendeler	Note	2021	2020
Anleggsmidler			
Immaterielle eiendeler			
Varige driftsmidler			
Maskiner og anlegg	2	24 330	537 104
Sum varige driftsmidler	2, 5	24 330	537 104
Finansielle anleggsmidler			
Investeringer i datterselskap	5, 6	14 127 281	0
Lån til foretak i samme konsern	6	3 900 000	0
Sum finansielle anleggsmidler		18 027 281	0
Sum anleggsmidler		18 051 611	537 104
Omløpsmidler			
Lager av varer og annen beholdning		0	4 591 000
Fordringer			
Kundefordringer		108 084	10 644
Andre kortsiktige fordringer		16 210	0
Sum fordringer		124 295	10 644
Investeringer			
Bankinnskudd, kontanter o.l.		260 294	2 409 867
Sum omløpsmidler		384 589	7 011 511
Sum eiendeler		18 436 200	7 548 615



Hornet Auto AS			
Balanse			
Egenkapital og gjeld	Note	2021	2020
Egenkapital			
Innskutt egenkapital			
Aksjekapital	7	30 000	30 000
Annen innskutt egenkapital	4	-5 570	-5 570
Sum innskutt egenkapital		24 430	24 430
Opptjent egenkapital			
Annen egenkapital		4 417 769	2 780 339
Sum opptjent egenkapital		4 417 769	2 780 339
Sum egenkapital	4	4 442 199	2 804 769
Gjeld			
Avsetning for forpliktelser			
Utsatt skatt	3	14 713	21 444
Annen langsiktig gjeld			
Gjeld til kredittinstitusjoner	5, 8	8 680 497	0
Langsiktig konserngjeld	6, 8	978 135	0
Øvrig langsiktig gjeld	8	3 851 010	3 017 000
Sum annen langsiktig gjeld	8	13 509 642	3 017 000
Kortsiktig gjeld			
Leverandørgjeld		985	134 598
Betalbar skatt	3	468 661	761 183
Skyldig offentlige avgifter		0	194 361
Annen kortsiktig gjeld	8	0	615 261
Sum kortsiktig gjeld		469 646	1 705 403
Sum gjeld		13 994 001	4 743 847
Sum egenkapital og gjeld		18 436 200	7 548 615
Gol, 08.07.2022 Styret i Hornet Auto AS			
_____ Torvald Hornet Daglig leder/styremedlem		_____ Torbjørn Hornet Styreleder	
Hornet Auto AS		Side 4	



HORNET AUTO AS

924 526 599

Regnskapsprinsipper

Årsregnskapet er satt opp i samsvar med regnskapsloven og NRS 8 - God regnskapsskikk for små foretak.

DRIFTSINNTEKTER

Inntektsføring ved salg av varer skjer på leveringstidspunktet. Tjenester inntektsføres etter hvert som de leveres.

SKATT

Skattekostnaden i resultatregnskapet omfatter både periodens betalbare skatt og endring i utsatt skatt. Utsatt skatt er beregnet med 22 % på grunnlag av de midlertidige forskjeller som eksisterer mellom regnskapsmessige og skattemessige verdier, samt ligningsmessig underskudd til fremføring ved utgangen av regnskapsåret. Skatteøkende og skattereduserende midlertidige forskjeller som reverserer eller kan reverseres i samme periode er utlignet og nettoført.

KLASSIFISERING OG VURDERING AV ANLEGGSMIDLER

Anleggsmidler omfatter eiendeler bestemt til varig eie og bruk. Anleggsmidler er vurdert til anskaffelseskost. Varige driftsmidler balanseføres og avskrives over driftsmidlets økonomiske levetid. Varige driftsmidler nedskrives til gjenvinnbart beløp ved verdifall som forventes ikke å være forbigående. Gjenvinnbart beløp er det høyeste av netto salgsverdi og verdi i bruk. Verdi i bruk er nåverdi av fremtidige kontantstrømmer knyttet til eiendelen. Nedskrivningen reverseres når grunnlaget for nedskrivningen ikke lenger er til stede.

KLASSIFISERING OG VURDERING AV OMLØPSMIDLER

Omløpsmidler og kortsiktig gjeld omfatter normalt poster som forfaller til betaling innen ett år etter balansedagen, samt poster som knytter seg til varekretsløpet. Omløpsmidler vurderes til laveste verdi av anskaffelseskost og virkelig verdi.

AKSJER I DATTERSELSKAP

Datterselskap vurderes etter kostmetoden i selskapsregnskapet. Investeringen er vurdert til anskaffelseskost for aksjene med mindre nedskrivning har vært nødvendig. Det er foretatt nedskrivning til virkelig verdi når verdifall skyldes årsaker som ikke kan forventes å være forbigående og det må anses nødvendig etter god regnskapsskikk. Nedskrivninger er reversert når grunnlaget for nedskrivning ikke lenger er til stede.

Utbytte, konsernbidrag og andre utdelinger fra datterselskap er inntektsført samme år som det er avsatt i givers regnskap. Overstiger utbytte / konsernbidraget andelen av opptjent resultat etter anskaffelsestidspunktet, representerer den overskytende del tilbakebetaling av investert kapital, og utdelingene er fratrukket investeringens verdi i balansen til morselskapet.

FORDRINGER

Kundefordringer og andre fordringer oppføres til pålydende etter fradrag for avsetning til forventet tap. Avsetning til tap gjøres på grunnlag av en individuell vurdering av de enkelte fordringene.

Note 1 Lønnskostnader

Hornet Auto AS har ikke hatt lønns- eller personalkostnader i 2021 og det foreligger heller ingen slike forpliktelser.



HORNET AUTO AS

924 526 599

Note 2 Anleggsmidler

	Driftsløsøre, inventar ol.	Sum
Anskaffelseskost pr. 01.01.21	578 464	578 464
- Avgang i året	526 964	526 964
= Anskaffelseskost 31.12.21	51 500	51 500
Akkumulerte avskrivninger 31.12.21	27 170	27 170
= Bokført verdi 31.12.21	24 330	24 330
Årets ordinære avskrivninger	17 160	17 160
Økonomisk levetid	5 år	

Note 3 Skatt

Årets skattekostnad	2021	2020
Resultatført skatt på ordinært resultat:		
Betalbar skatt	468 661	761 183
Endring i utsatt skatt	-6 731	21 444
Skattekostnad ordinært resultat	461 930	782 627
Skattepliktig inntekt:		
Ordinært resultat før skatt	2 099 360	3 562 966
Permanente forskjeller	320	-5 570
Endring i midlertidige forskjeller	30 596	-97 471
Skattepliktig inntekt	2 130 276	3 459 924
Betalbar skatt i balansen:		
Betalbar skatt på årets resultat	468 661	761 183
Sum betalbar skatt i balansen	468 661	761 183

Skatteeffekten av midlertidige forskjeller som har gitt opphav til utsatt skatt og utsatte skattefordeler, spesifisert på typer av midlertidige forskjeller

	2021	2020	Endring
Varige driftsmidler	66 876	97 471	30 596
Sum	66 876	97 471	30 596
Grunnlag for utsatt skatt	66 876	97 471	30 596
Utsatt skatt (22 %)	14 713	21 444	6 731



HORNET AUTO AS

924 526 599

Note 4 Egenkapital

	Aksjekapital	Stift.utg	Annen Innskutt egenkapital	Annen egenkapital	Sum egenkapital
Pr. 01.01.2021	30000	-5570	0	2 780 339	2 804 769
Årets resultat				1 637 430	1 637 430
Pr 31.12.2021	30 000	-5 570	0	4 417 769	4 442 199

Note 5 Pantstillelser og garantier

	31.12.2021	31.12.2020
Pantsikret gjeld, pantstillelser og garantier		
Langsiktig gjeld til kredittinstitusjoner	8680497	0
Sum	8 680 497	0
Regnskapsført verdi av pantsikrede eiendeler		
Aksjer	14127281	0
Sum	14 127 281	0

Note 6 Datterselskap, tilknyttet selskap m.v.

	Kontor-kommune	Ervervet	Eier-andel	Anskaff.kost	Balanseført verdi	Andel egenkapital	Andel resultat
DS							
Glitre Bil AS	Gol	31.05.2021	100	7400000	7400000	7652248	2857463
Glitre E. Gol AS	Gol	02.08.2021	100	6727281	6727281	3857225	51614
Sum				14 127 281	14 127 281	11 509 473	2 909 077
Totalt				14 127 281	14 127 281	11 509 473	2 909 077

Investering i datterselskap vurderes etter kostmetoden i selskapsregnskapet. TS vurderes etter egenkapitalmetoden i selskapsregnskapet og i konsernregnskapet.

Selskapet har lånt kr. 978 135 av Glitre Bil AS og har lånt ut kr. 3 900 000 til Glitre Eiendom Gol AS.

Note 7 Aksjonærer

AKSJEKAPITALEN I HORNET AUTO AS PR. 31.12 BESTÅR AV:

	Antall	Pålydende	Bokført
Ordinære aksjer	30 000	1,0	30 000
Sum	30 000		30 000

EIERSTRUKTUR



HORNET AUTO AS

924 526 599

De største aksjonærene i % pr. 31.12 var:

	Ordinære	Eierandel	Stemmeandel
Torbjørn Hornet	15 000	50,0	50,0
Torvald Hornet	15 000	50,0	50,0
Totalt antall aksjer	30 000	100,0	100,0

AKSJER OG OPSJONER EIET AV MEDLEMMER I STYRET OG DAGLIG LEDER:

Navn	Verv	Ordinære
Torvald Hornet	Daglig leder/styremedlem	15 000
Torbjørn Hornet	Styreleder	15 000
Totalt antall aksjer		30 000

Note 8 Langsiktig gjeld

Gjeld som forfaller mer enn fem år etter regnskapsårets slutt

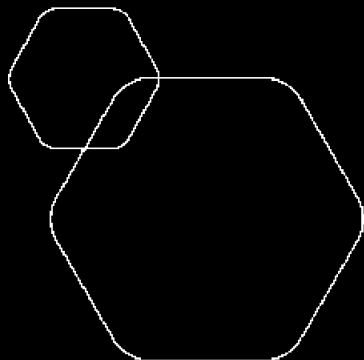
	2021	2020
Gjeld til kredittinstitusjoner	5260275	0
Øvrig langsiktig gjeld	4 829 145	3 017 000
Sum	10 089 420	3 017 000

Selskapet har lånt kr. 3 851 010 av selskapets aksjonærer/nærstående. Det er ikke regnet renter av lånene i 2021.



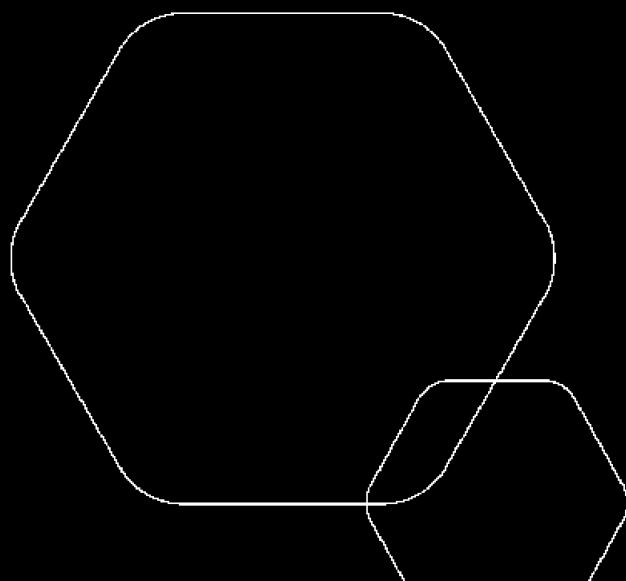
BankID Signing
Torbjørn Hornet
2022-07-09

BankID Signing
Torvald Hornet
2022-07-11



Årsregnskap 2021 Hornet Auto AS

Resultatregnskap
Balanse
Noter
Revisjonsberetning



Org.nr.: 924 526 599



Hornet Auto AS			
Resultatregnskap			
Driftsinntekter og driftskostnader	Note	2021	2020
Salgsinntekt		39 191 101	28 704 466
Sum driftsinntekter		39 191 101	28 704 466
Varekostnad		36 589 560	24 482 762
Avskrivning av driftsmidler og immaterielle eiendeler	2	17 160	41 360
Annen driftskostnad		403 591	602 149
Sum driftskostnader		37 010 311	25 126 271
Driftsresultat		2 180 790	3 578 195
Finansinntekter og finanskostnader			
Annen finansinntekt		61 244	132
Annen rentekostnad		137 941	10 379
Annen finanskostnad		4 733	4 982
Resultat av finansposter		-81 430	-15 229
Ordinært resultat før skattekostnad		2 099 360	3 562 966
Skattekostnad på ordinært resultat	3	461 930	782 627
Ordinært resultat		1 637 430	2 780 339
Ekstraordinære inntekter og kostnader			
Årsresultat		1 637 430	2 780 339
Overføringer			
Avsatt til annen egenkapital	4	1 637 430	2 780 339
Sum overføringer		1 637 430	2 780 339



Hornet Auto AS			
Balanse			
Eiendeler	Note	2021	2020
Anleggsmidler			
Immaterielle eiendeler			
Varige driftsmidler			
Maskiner og anlegg	2	24 330	537 104
Sum varige driftsmidler	2, 5	24 330	537 104
Finansielle anleggsmidler			
Investeringer i datterselskap	5, 6	14 127 281	0
Lån til foretak i samme konsern	6	3 900 000	0
Sum finansielle anleggsmidler		18 027 281	0
Sum anleggsmidler		18 051 611	537 104
Omløpsmidler			
Lager av varer og annen beholdning		0	4 591 000
Fordringer			
Kundefordringer		108 084	10 644
Andre kortsiktige fordringer		16 210	0
Sum fordringer		124 295	10 644
Investeringer			
Bankinnskudd, kontanter o.l.		260 294	2 409 867
Sum omløpsmidler		384 589	7 011 511
Sum eiendeler		18 436 200	7 548 615



Hornet Auto AS			
Balanse			
Egenkapital og gjeld	Note	2021	2020
Egenkapital			
Innskutt egenkapital			
Aksjekapital	7	30 000	30 000
Annen innskutt egenkapital	4	-5 570	-5 570
Sum innskutt egenkapital		24 430	24 430
Opptjent egenkapital			
Annen egenkapital		4 417 769	2 780 339
Sum opptjent egenkapital		4 417 769	2 780 339
Sum egenkapital	4	4 442 199	2 804 769
Gjeld			
Avsetning for forpliktelser			
Utsatt skatt	3	14 713	21 444
Annen langsiktig gjeld			
Gjeld til kredittinstitusjoner	5, 8	8 680 497	0
Langsiktig konserngjeld	6, 8	978 135	0
Øvrig langsiktig gjeld	8	3 851 010	3 017 000
Sum annen langsiktig gjeld	8	13 509 642	3 017 000
Kortsiktig gjeld			
Leverandørgjeld		985	134 598
Betalbar skatt	3	468 661	761 183
Skyldig offentlige avgifter		0	194 361
Annen kortsiktig gjeld	8	0	615 261
Sum kortsiktig gjeld		469 646	1 705 403
Sum gjeld		13 994 001	4 743 847
Sum egenkapital og gjeld		18 436 200	7 548 615
Gol, 08.07.2022 Styret i Hornet Auto AS			
_____ Torvald Hornet Daglig leder/styremedlem		_____ Torbjørn Hornet Styreleder	
Hornet Auto AS		Side 4	



HORNET AUTO AS

924 526 599

Regnskapsprinsipper

Årsregnskapet er satt opp i samsvar med regnskapsloven og NRS 8 - God regnskapsskikk for små foretak.

DRIFTSINNTEKTER

Inntektsføring ved salg av varer skjer på leveringstidspunktet. Tjenester inntektsføres etter hvert som de leveres.

SKATT

Skattekostnaden i resultatregnskapet omfatter både periodens betalbare skatt og endring i utsatt skatt. Utsatt skatt er beregnet med 22 % på grunnlag av de midlertidige forskjeller som eksisterer mellom regnskapsmessige og skattemessige verdier, samt ligningsmessig underskudd til fremføring ved utgangen av regnskapsåret. Skatteøkende og skattereduserende midlertidige forskjeller som reverserer eller kan reverseres i samme periode er utlignet og nettoført.

KLASSIFISERING OG VURDERING AV ANLEGGSMIDLER

Anleggsmidler omfatter eiendeler bestemt til varig eie og bruk. Anleggsmidler er vurdert til anskaffelseskost. Varige driftsmidler balanseføres og avskrives over driftsmidlets økonomiske levetid. Varige driftsmidler nedskrives til gjenvinnbart beløp ved verdifall som forventes ikke å være forbigående. Gjenvinnbart beløp er det høyeste av netto salgsverdi og verdi i bruk. Verdi i bruk er nåverdi av fremtidige kontantstrømmer knyttet til eiendelen. Nedskrivningen reverseres når grunnlaget for nedskrivningen ikke lenger er til stede.

KLASSIFISERING OG VURDERING AV OMLØPSMIDLER

Omløpsmidler og kortsiktig gjeld omfatter normalt poster som forfaller til betaling innen ett år etter balansedagen, samt poster som knytter seg til varekretsløpet. Omløpsmidler vurderes til laveste verdi av anskaffelseskost og virkelig verdi.

AKSJER I DATTERSELSKAP

Datterselskap vurderes etter kostmetoden i selskapsregnskapet. Investeringen er vurdert til anskaffelseskost for aksjene med mindre nedskrivning har vært nødvendig. Det er foretatt nedskrivning til virkelig verdi når verdifall skyldes årsaker som ikke kan forventes å være forbigående og det må anses nødvendig etter god regnskapsskikk. Nedskrivninger er reversert når grunnlaget for nedskrivning ikke lenger er til stede.

Utbytte, konsernbidrag og andre utdelinger fra datterselskap er inntektsført samme år som det er avsatt i givers regnskap. Overstiger utbytte / konsernbidraget andelen av opptjent resultat etter anskaffelsestidspunktet, representerer den overskytende del tilbakebetaling av investert kapital, og utdelingene er fratrukket investeringens verdi i balansen til morselskapet.

FORDRINGER

Kundefordringer og andre fordringer oppføres til pålydende etter fradrag for avsetning til forventet tap. Avsetning til tap gjøres på grunnlag av en individuell vurdering av de enkelte fordringene.

Note 1 Lønnskostnader

Hornet Auto AS har ikke hatt lønns- eller personalkostnader i 2021 og det foreligger heller ingen slike forpliktelser.



HORNET AUTO AS

924 526 599

Note 2 Anleggsmidler

	Driftsløsøre, inventar ol.	Sum
Anskaffelseskost pr. 01.01.21	578 464	578 464
- Avgang i året	526 964	526 964
= Anskaffelseskost 31.12.21	51 500	51 500
Akkumulerte avskrivninger 31.12.21	27 170	27 170
= Bokført verdi 31.12.21	24 330	24 330
Årets ordinære avskrivninger	17 160	17 160
Økonomisk levetid	5 år	

Note 3 Skatt

Årets skattekostnad	2021	2020
Resultatført skatt på ordinært resultat:		
Betalbar skatt	468 661	761 183
Endring i utsatt skatt	-6 731	21 444
Skattekostnad ordinært resultat	461 930	782 627
Skattepliktig inntekt:		
Ordinært resultat før skatt	2 099 360	3 562 966
Permanente forskjeller	320	-5 570
Endring i midlertidige forskjeller	30 596	-97 471
Skattepliktig inntekt	2 130 276	3 459 924
Betalbar skatt i balansen:		
Betalbar skatt på årets resultat	468 661	761 183
Sum betalbar skatt i balansen	468 661	761 183

Skatteeffekten av midlertidige forskjeller som har gitt opphav til utsatt skatt og utsatte skattefordeler, spesifisert på typer av midlertidige forskjeller

	2021	2020	Endring
Varige driftsmidler	66 876	97 471	30 596
Sum	66 876	97 471	30 596
Grunnlag for utsatt skatt	66 876	97 471	30 596
Utsatt skatt (22 %)	14 713	21 444	6 731



HORNET AUTO AS

924 526 599

Note 4 Egenkapital

	Aksjekapital	Stift.utg	Annen Innskutt egenkapital	Annen egenkapital	Sum egenkapital
Pr. 01.01.2021	30000	-5570	0	2 780 339	2 804 769
Årets resultat				1 637 430	1 637 430
Pr 31.12.2021	30 000	-5 570	0	4 417 769	4 442 199

Note 5 Pantstillelser og garantier

	31.12.2021	31.12.2020
Pantsikret gjeld, pantstillelser og garantier		
Langsiktig gjeld til kredittinstitusjoner	8680497	0
Sum	8 680 497	0
Regnskapsført verdi av pantsikrede eiendeler		
Aksjer	14127281	0
Sum	14 127 281	0

Note 6 Datterselskap, tilknyttet selskap m.v.

	Kontor-kommune	Ervervet	Eier-andel	Anskaff.kost	Balanseført verdi	Andel egenkapital	Andel resultat
DS							
Glitre Bil AS	Gol	31.05.2021	100	7400000	7400000	7652248	2857463
Glitre E. Gol AS	Gol	02.08.2021	100	6727281	6727281	3857225	51614
Sum				14 127 281	14 127 281	11 509 473	2 909 077
Totalt				14 127 281	14 127 281	11 509 473	2 909 077

Investering i datterselskap vurderes etter kostmetoden i selskapsregnskapet. TS vurderes etter egenkapitalmetoden i selskapsregnskapet og i konsernregnskapet.

Selskapet har lånt kr. 978 135 av Glitre Bil AS og har lånt ut kr. 3 900 000 til Glitre Eiendom Gol AS.

Note 7 Aksjonærer

AKSJEKAPITALEN I HORNET AUTO AS PR. 31.12 BESTÅR AV:

	Antall	Pålydende	Bokført
Ordinære aksjer	30 000	1,0	30 000
Sum	30 000		30 000

EIERSTRUKTUR



HORNET AUTO AS

924 526 599

De største aksjonærene i % pr. 31.12 var:

	Ordinære	Eierandel	Stemmeandel
Torbjørn Hornet	15 000	50,0	50,0
Torvald Hornet	15 000	50,0	50,0
Totalt antall aksjer	30 000	100,0	100,0

AKSJER OG OPSJONER EIET AV MEDLEMMER I STYRET OG DAGLIG LEDER:

Navn	Verv	Ordinære
Torvald Hornet	Daglig leder/styremedlem	15 000
Torbjørn Hornet	Styreleder	15 000
Totalt antall aksjer		30 000

Note 8 Langsiktig gjeld

Gjeld som forfaller mer enn fem år etter regnskapsårets slutt

	2021	2020
Gjeld til kredittinstitusjoner	5260275	0
Øvrig langsiktig gjeld	4 829 145	3 017 000
Sum	10 089 420	3 017 000

Selskapet har lånt kr. 3 851 010 av selskapets aksjonærer/nærstående. Det er ikke regnet renter av lånene i 2021.



Hallingdal Revisjon og Regnskap

Kjell Magne Fauske

Statsautorisert revisor

UAVHENGIG REVISORS BERETNING

Til generalforsamlingen i Hornet Auto AS

Uttalelse om revisjonen av årsregnskapet

Konklusjon

Vi har revidert årsregnskapet for selskapet Hornet Auto AS som viser et overskudd på kr. 1 637 430. Årsregnskapet består av balanse per 31. desember 2021, resultatregnskap for regnskapsåret avsluttet per denne datoen og noter til årsregnskapet, herunder et sammendrag av viktige regnskapsprinsipper.

Etter vår mening

- oppfyller årsregnskapet gjeldende lovkrav, og
- gir årsregnskapet et rettvisende bilde av selskapets finansielle stilling per 31. desember 2021 og av dets resultater for regnskapsåret avsluttet per denne datoen i samsvar med regnskapslovens regler og god regnskapsskikk i Norge.

Grunnlag for konklusjonen

Vi har gjennomført revisjonen i samsvar med de internasjonale revisjonsstandardene International Standards on Auditing (ISA-ene). Våre oppgaver og plikter i henhold til disse standardene er beskrevet nedenfor under *Revisors oppgaver og plikter ved revisjonen av årsregnskapet*. Vi er uavhengige av selskapet slik det kreves i lov, forskrift og International Code of Ethics for Professional Accountants (inkludert internasjonale uavhengighetsstandarder) utstedt av the International Ethics Standards Board for Accountants (IESBA-reglene), og vi har overholdt våre øvrige etiske forpliktelser i samsvar med disse kravene. Innhentet revisjonsbevis er etter vår vurdering tilstrekkelig og hensiktsmessig som grunnlag for vår konklusjon.

Ledelsens ansvar for årsregnskapet

Styret og daglig leder (ledelsen) er ansvarlig for å utarbeide årsregnskapet og for at det gir et rettvisende bilde i samsvar med regnskapslovens regler og god regnskapsskikk i Norge. Ledelsen er også ansvarlig for slik intern kontroll som den finner nødvendig for å kunne utarbeide et årsregnskap som ikke inneholder vesentlig feilinformasjon, verken som følge av misligheter eller utilsiktede feil.

Ved utarbeidelsen av årsregnskapet må ledelsen ta standpunkt til selskapets evne til fortsatt drift og opplyse om forhold av betydning for fortsatt drift. Forutsetningen om fortsatt drift skal legges til grunn for årsregnskapet så lenge det ikke er sannsynlig at virksomheten vil bli avviklet.



Adresse: Gamlevegen 6, 3550 Gol
E-post: post@hallingdalrevisjon.no
Internett: hallingdalrevisjon.no

Tlf. 970 62 275
Bankkonto nr. 2324.16.17521
Org. nr. 996 957 659 MVA



Hallingdal Revisjon og Regnskap

Kjell Magne Fauske

Statsautorisert revisor

Revisors oppgaver og plikter ved revisjonen av årsregnskapet

Vårt mål er å oppnå betryggende sikkerhet for at årsregnskapet som helhet ikke inneholder vesentlig feilinformasjon, verken som følge av misligheter eller utilsiktede feil, og å avgi en revisjonsberetning som inneholder vår konklusjon. Betryggende sikkerhet er en høy grad av sikkerhet, men ingen garanti for at en revisjon utført i samsvar med ISA-ene, alltid vil avdekke vesentlig feilinformasjon som eksisterer. Feilinformasjon kan oppstå som følge av misligheter eller utilsiktede feil.


Feilinformasjon blir vurdert som vesentlig dersom den enkeltvis eller samlet med rimelighet kan forventes å påvirke økonomiske beslutninger som brukerne foretar basert på årsregnskapet.

For videre beskrivelse av revisors oppgaver og plikter vises det til <https://revisorforeningen.no/om-revisjon/revisjonsberetning-revisors-oppgaver-og-plikter/>

Gol, 08.07.2022

Hallingdal Revisjon og Regnskap, K.M.Fauske

Kjell Magne Fauske
statsautorisert revisor



Adresse: Gamlevegen 6, 3550 Gol
E-post: post@hallingdalrevisjon.no
Internett: hallingdalrevisjon.no

Tlf. 970 62 275
Bankkto nr. 2324.16.17521
Org. nr. 996 957 659 MVA