



ÅRSREGNSKAPET FOR REGNSKAPSÅRET 2024 - GENERELL INFORMASJON

Enheten

Organisasjonsnummer: 911 736 985
Organisasjonsform: Aksjeselskap
Foretaksnavn: SKIBÅSEN 20 AS
Forretningsadresse: Skibåsen 20J
4636 KRISTIANSAND S

Regnskapsår

Årsregnskapets periode: 01.01.2024 - 31.12.2024

Konsern

Morselskap i konsern: Nei

Regnskapsregler

Regler for små foretak benyttet: Ja
Benyttet ved utarbeidelsen av årsregnskapet til selskapet: Regnskapslovens alminnelige regler

Årsregnskapet fastsatt av kompetent organ

Bekreftet av representant for selskapet: STYRINGSGRUPPEN REGNSKAP AS

Dato for fastsettelse av årsregnskapet: 02.06.2025

Grunnlag for avgivelse

År 2024: Årsregnskapet er elektronisk innlevert
År 2023: Tall er hentet fra elektronisk innlevert årsregnskap fra 2024

Det er ikke krav til at årsregnskapet m.v. som sendes til Regnskapsregisteret er undertegnet. Kontrollen på at dette er utført ligger hos revisor/enhetens øverste organ. Sikkerheten ivaretas ved at innsender har rolle/rettighet for innsending av årsregnskapet via Altinn, og ved at det bekreftes at årsregnskapet er fastsatt av kompetent organ.

Brønnøysundregistrene, 15.06.2025



Brønnøysundregistrene

Brønnøysundregistrene Årsregnskap regnskapsåret 2024 for 911736985

Postadresse: 8910 Brønnøysund

Telefoner: Opplysningstelefonen 75 00 75 00 Telefaks 75 00 75 05

E-post: firmapost@brreg.no Internett: www.brreg.no

Organisasjonsnummer: 974 760 673



Resultatregnskap

| Beløp i: NOK | Note | 2024 | 2023 |
|---|------|-----------------|-----------------|
| RESULTATREGNSKAP | | | |
| Inntekter | | | |
| Annen driftsinntekt | | 780 000 | 396 000 |
| Sum inntekter | | 780 000 | 396 000 |
| Kostnader | | | |
| Lønnskostnad | 1 | | |
| Avskrivning av driftsmidler og immaterielle eiendeler | 2 | 303 421 | 160 233 |
| Nedskrivning av varige driftsmidler og immaterielle eiendeler | 2 | | |
| Annen driftskostnad | | 275 794 | 45 387 |
| Sum kostnader | | 579 215 | 205 620 |
| Driftsresultat | | 200 785 | 190 381 |
| Finansinntekter og finanskostnader | | | |
| Annen renteinntekt | | | 64 |
| Sum finansinntekter | | | 64 |
| Annen rentekostnad | | 261 716 | 202 663 |
| Sum finanskostnader | | 261 716 | 202 663 |
| Netto finans | | -261 716 | -202 599 |
| Resultat før skattekostnad | | -60 931 | -12 219 |
| Skattekostnad på resultat | 3 | | -2 702 |
| Årsresultat | | -60 931 | -9 517 |
| Årsresultat etter minoritetsinteresser | | -60 931 | -9 517 |
| Totalresultat | | -60 931 | -9 517 |
| Overføringer og disponeringer | | | |
| Udekket tap | 4 | | -9 517 |
| Avsatt til annen egenkapital | 4 | -60 931 | |
| Sum overføringer og disponeringer | | -60 931 | -9 517 |



Resultatregnskap

| Beløp i: NOK | Note | 2024 | 2023 |
|---------------------|-------------|-------------|-------------|
|---------------------|-------------|-------------|-------------|



Balanse

| Beløp i: NOK | Note | 2024 | 2023 |
|--|------|------------------|------------------|
| BALANSE - EIENDELER | | | |
| Anleggsmidler | | | |
| Immaterielle eiendeler | | | |
| Utsatt skattefordel | 3 | 37 754 | 2 702 |
| Sum immaterielle eiendeler | | 37 754 | 2 702 |
| Varige driftsmidler | | | |
| Tomter, bygninger o.a. fast eiendom | 2, 5 | 7 127 369 | 3 845 602 |
| Driftsløsøre, inventar o.a. utstyr | 2 | | |
| Sum varige driftsmidler | | 7 127 369 | 3 845 602 |
| Andre langsiktige fordringer | 5 | | |
| Sum anleggsmidler | | 7 165 123 | 3 848 304 |
| Omløpsmidler | | | |
| Varer | | | |
| Andre kortsiktige fordringer | 5 | | |
| Bankinnskudd, kontanter og lignende | | | |
| Bankinnskudd, kontanter o.l. | | 464 197 | 87 727 |
| Sum bankinnskudd, kontanter og lignende | | 464 197 | 87 727 |
| Sum omløpsmidler | | 464 197 | 87 727 |
| SUM EIENDELER | | 7 629 320 | 3 936 031 |
| BALANSE - EGENKAPITAL OG GJELD | | | |
| Egenkapital | | | |
| Innskutt egenkapital | | | |
| Aksjekapital | 4, 6 | 360 052 | 100 000 |
| Annen innskutt egenkapital | 4 | 37 514 | 37 514 |
| Sum innskutt egenkapital | | 397 566 | 137 514 |
| Opptjent egenkapital | | | |



Balanse

| Beløp i: NOK | Note | 2024 | 2023 |
|-----------------------------------|-------------|------------------|------------------|
| Annen egenkapital | 4 | 2 930 591 | |
| Udekket tap | 4 | | 20 625 |
| Sum opptjent egenkapital | | 2 930 591 | -20 625 |
| Sum egenkapital | | 3 328 157 | 116 889 |
| Gjeld | | | |
| Langsiktig gjeld | | | |
| Utsatt skatt | 3 | | |
| Annen langsiktig gjeld | | | |
| Gjeld til kredittinstitusjoner | 5 | 3 189 630 | 2 786 550 |
| Langsiktig konserngjeld | 5 | | |
| Øvrig langsiktig gjeld | 7 | | |
| Sum annen langsiktig gjeld | | 3 189 630 | 2 786 550 |
| Sum langsiktig gjeld | | 3 189 630 | 2 786 550 |
| Kortsiktig gjeld | | | |
| Leverandørgjeld | | 6 483 | 256 |
| Betalbar skatt | 3 | | |
| Skyldig offentlige avgifter | | 54 461 | |
| Kortsiktig konserngjeld | 7 | 998 292 | 985 369 |
| Annen kortsiktig gjeld | | 52 297 | 46 967 |
| Sum kortsiktig gjeld | | 1 111 533 | 1 032 592 |
| Sum gjeld | | 4 301 163 | 3 819 142 |
| SUM EGENKAPITAL OG GJELD | | 7 629 320 | 3 936 031 |



Brønnøysundregistrene

ÅRSREGNSKAP FOR REGNSKAPSÅRET 2024 - GENERELL INFORMASJON

Journalnummer: 2025 536115

Enheten

Organisasjonsnummer: 911 736 985
Organisasjonsform: Aksjeselskap
Foretaksnavn: SKIBÅSEN 20 AS
Forretningsadresse: Skibåsen 20J
4636 KRISTIANSAND S

Regnskapsår

Årsregnskapets periode: 01.01.2024 - 31.12.2024

Konsern

Morselskap i konsern: Nei

Regnskapsregler

Regler for små foretak benyttet: Ja
Benyttet ved utarbeidelsen av
årsregnskapet til selskapet: Regnskapslovens alminnelige regler

Årsregnskapet fastsatt av kompetent organ

Bekreftet av representant for selskapet: STYRINGSGRUPPEN REGNSKAP AS
Dato for fastsettelse av årsregnskapet: 02.06.2025

Revisjon

Selskapet har besluttet at årsregnskapet
ikke skal revideres: Ja
Årsregnskapet er utarbeidet av ekstern
autorisert regnskapsfører: Ja
Ekstern autorisert regnskapsfører har i
løpet av regnskapsåret bistått ved den
løpende regnskapsføringen eller utført
andre tjenester for selskapet enn å
utarbeide årsregnskapet: Ja

Grunnlag for avgivelse

År 2024: Årsregnskap er elektronisk innlevert.
År 2023: Tall er hentet fra elektronisk innlevert årsregnskap fra 2024.

Det er ikke krav til at årsregnskapet m.v. som sendes til Regnskapsregisteret er undertegnet. Kontrollen på at dette er utført ligger hos revisor/enhetens øverste organ. Sikkerheten ivaretas ved at innsender har rolle/rettighet for innsending av årsregnskapet via Altinn, og ved at det bekreftes at årsregnskapet er fastsatt av kompetent organ.

Brønnøysundregistrene, 14.06.2025

Brønnøysundregistrene
Postadresse: Postboks 900, 8910 Brønnøysund
Telefon: 75 00 75 00
E-post: firmapost@brreg.no Internett: www.brreg.no
Organisasjonsnummer: 974 760 673



Organisasjonsnr: 911 736 985
SKIBÅSEN 20 AS

RESULTATREGNSKAP

| Beløp i: NOK | Note | 2024 | 2023 |
|---|------|-----------------|-----------------|
| RESULTATREGNSKAP | | | |
| Inntekter | | | |
| Annen driftsinntekt | | 780 000 | 396 000 |
| Sum inntekter | | 780 000 | 396 000 |
| Kostnader | | | |
| Lønnskostnad | 1 | | |
| Avskrivning av driftsmidler og immaterielle eiendeler | 2 | 303 421 | 160 233 |
| Nedskrivning av varige driftsmidler og immaterielle eiendeler | 2 | | |
| Annen driftskostnad | | 275 794 | 45 387 |
| Sum kostnader | | 579 215 | 205 620 |
| Driftsresultat | | 200 785 | 190 381 |
| Finansinntekter og finanskostnader | | | |
| Annen renteinntekt | | | 64 |
| Sum finansinntekter | | | 64 |
| Annen rentekostnad | | 261 716 | 202 663 |
| Sum finanskostnader | | 261 716 | 202 663 |
| Netto finans | | -261 716 | -202 599 |
| Resultat før skattekostnad | | -60 931 | -12 219 |
| Skattekostnad på resultat | 3 | | -2 702 |
| Årsresultat | | -60 931 | -9 517 |
| Årsresultat etter minoritetsinteresser | | -60 931 | -9 517 |
| Totalresultat | | -60 931 | -9 517 |
| Overføringer og disponeringer | | | |
| Udekket tap | 4 | | -9 517 |
| Avsatt til annen egenkapital | 4 | -60 931 | |
| Sum overføringer og disponeringer | | -60 931 | -9 517 |



Organisasjonsnr: 911 736 985
SKIBÅSEN 20 AS

BALANSE

Beløp i: NOK

| Note | 2024 | 2023 |
|------|------|------|
|------|------|------|

BALANSE - EIENDELER

Anleggsmidler

Immaterielle eiendeler

| | | | |
|-----------------------------------|---|---------------|--------------|
| Utsatt skattefordel | 3 | 37 754 | 2 702 |
| Sum immaterielle eiendeler | | 37 754 | 2 702 |

Varige driftsmidler

| | | | |
|--|------|------------------|------------------|
| Tomter, bygninger o.a. fast eiendom | 2, 5 | 7 127 369 | 3 845 602 |
| Driftsløsøre, inventar o. a. utstyr | 2 | | |
| Sum varige driftsmidler | | 7 127 369 | 3 845 602 |

Andre langsiktige

| | | | |
|--------------------------|---|------------------|------------------|
| fordringer | 5 | | |
| Sum anleggsmidler | | 7 165 123 | 3 848 304 |

Omløpsmidler

Varer

Andre kortsiktige

| | | | |
|--|---|----------------|---------------|
| fordringer | 5 | | |
| Bankinnskudd, kontanter og lignende | | | |
| Bankinnskudd, kontanter o. l. | | 464 197 | 87 727 |
| Sum bankinnskudd, kontanter og lignende | | 464 197 | 87 727 |
| Sum omløpsmidler | | 464 197 | 87 727 |

| | | | |
|----------------------|--|------------------|------------------|
| SUM EIENDELER | | 7 629 320 | 3 936 031 |
|----------------------|--|------------------|------------------|

BALANSE - EGENKAPITAL OG GJELD

Egenkapital

Innskutt egenkapital

| | | | |
|---------------------------------|------|----------------|----------------|
| Aksjekapital | 4, 6 | 360 052 | 100 000 |
| Annen innskutt egenkapital | 4 | 37 514 | 37 514 |
| Sum innskutt egenkapital | | 397 566 | 137 514 |

Opptjent egenkapital

| | | | |
|---------------------------------|---|------------------|----------------|
| Annen egenkapital | 4 | 2 930 591 | |
| Udekket tap | 4 | | 20 625 |
| Sum opptjent egenkapital | | 2 930 591 | -20 625 |

| | | | |
|------------------------|--|------------------|----------------|
| Sum egenkapital | | 3 328 157 | 116 889 |
|------------------------|--|------------------|----------------|



| | | | |
|-----------------------------------|---|------------------|------------------|
| Gjeld | | | |
| Langsiktig gjeld | | | |
| Utsatt skatt | 3 | | |
| Annen langsiktig gjeld | | | |
| Gjeld til | | | |
| kredittinstitusjoner | 5 | 3 189 630 | 2 786 550 |
| Langsiktig konserngjeld | 5 | | |
| Øvrig langsiktig gjeld | 7 | | |
| Sum annen langsiktig gjeld | | 3 189 630 | 2 786 550 |
| Sum langsiktig gjeld | | 3 189 630 | 2 786 550 |
| Kortsiktig gjeld | | | |
| Leverandørgjeld | | 6 483 | 256 |
| Betalbar skatt | 3 | | |
| Skyldig offentlige avgifter | | 54 461 | |
| Kortsiktig konserngjeld | 7 | 998 292 | 985 369 |
| Annen kortsiktig gjeld | | 52 297 | 46 967 |
| Sum kortsiktig gjeld | | 1 111 533 | 1 032 592 |
| Sum gjeld | | 4 301 163 | 3 819 142 |
| SUM EGENKAPITAL OG GJELD | | 7 629 320 | 3 936 031 |



Organisasjonsnr: 911 736 985
SKIBÅSEN 20 AS

NOTEOPPLYSNINGER - SELSKAP - alle poster oppgitt i hele tall

Note

Antall årsverk i regnskapsåret
0.00

Sum Beløp

Balanseført verdi 31.12. Varige driftsmidler Immaterielle eiend.

Konsernregnskap

Morselskapet sitt navn

Forretningskontor for morselskapet

Begrunnelse for at datterselskap er utelatt fra konsolideringen

Samlet beløp - tilknyttet selskap Årets Fjorårets


Samlet beløp - foretak i samme konsern Årets Fjorårets

Samlet beløp - foretak i samme konsern Årets Fjorårets

Samlet beløp - felles kontrollert virksomhet Årets Fjorårets

Pantstillelse Beløp

Beholdning av egne aksjer Antall Pålydende Andel av aksjek.



Årsregnskap 2024

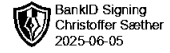
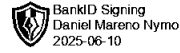
Skibåsen 20 AS

Resultatregnskap
Balanse
Noter til regnskapet

Org.nr.: 911 736 985



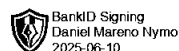
| Resultatregnskap | | | |
|---|-------------|-----------------|-----------------|
| Skibåsen 20 AS | | | |
| Driftsinntekter og driftskostnader | Note | 2024 | 2023 |
| Annen driftsinntekt | | 780 000 | 396 000 |
| Sum driftsinntekter | | 780 000 | 396 000 |
| Avskrivning av driftsmidler og immaterielle eiendeler | 2 | 303 421 | 160 233 |
| Annen driftskostnad | | 275 794 | 45 387 |
| Sum driftskostnader | | 579 215 | 205 620 |
| Driftsresultat | | 200 785 | 190 381 |
| Finansinntekter og finanskostnader | | | |
| Annen renteinntekt | | 0 | 64 |
| Annen rentekostnad | | 261 716 | 202 663 |
| Resultat av finansposter | | -261 716 | -202 599 |
| Resultat før skattekostnad | | -60 931 | -12 219 |
| Skattekostnad på resultat | 3 | 0 | -2 702 |
| Årsresultat | | -60 931 | -9 517 |
| Overføringer | | | |
| Avsatt til annen egenkapital | 4 | -60 931 | 0 |
| Overført til udekket tap | 4 | 0 | 9 517 |
| Sum overføringer | | -60 931 | -9 517 |




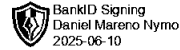
| Balanse | | | |
|-------------------------------------|-------------|------------------|------------------|
| Skibåsen 20 AS | | | |
| Eiendeler | Note | 2024 | 2023 |
| Anleggsmidler | | | |
| Immaterielle eiendeler | | | |
| Utsatt skattefordel | 3 | 37 754 | 2 702 |
| Sum immaterielle eiendeler | | 37 754 | 2 702 |
| Varige driftsmidler | | | |
| Tomter, bygninger o.a. fast eiendom | 2, 5 | 7 127 369 | 3 845 602 |
| Sum varige driftsmidler | | 7 127 369 | 3 845 602 |
| Sum anleggsmidler | | 7 165 123 | 3 848 304 |
| | | | |
| Bankinnskudd, kontanter o.l. | | 464 197 | 87 727 |
| Sum omløpsmidler | | 464 197 | 87 727 |
| Sum eiendeler | | 7 629 320 | 3 936 031 |

Skibåsen 20 AS

Side 3



| Balanse | | | |
|---|-------------|---|------------------|
| Skibåsen 20 AS | | | |
| Egenkapital og gjeld | Note | 2024 | 2023 |
| Egenkapital | | | |
| Innskutt egenkapital | | | |
| Aksjekapital | 4, 6 | 360 052 | 100 000 |
| Annen innskutt egenkapital | 4 | 37 514 | 37 514 |
| Sum innskutt egenkapital | | 397 566 | 137 514 |
| Opptjent egenkapital | | | |
| Annen egenkapital | 4 | 2 930 591 | 0 |
| Udekket tap | 4 | 0 | -20 625 |
| Sum opptjent egenkapital | | 2 930 591 | -20 625 |
| Sum egenkapital | | 3 328 157 | 116 889 |
| Gjeld | | | |
| Annen langsiktig gjeld | | | |
| Gjeld til kredittinstitusjoner | 5 | 3 189 630 | 2 786 550 |
| Sum annen langsiktig gjeld | | 3 189 630 | 2 786 550 |
| Kortsiktig gjeld | | | |
| Leverandørgjeld | | 6 483 | 256 |
| Skyldig offentlige avgifter | | 54 461 | 0 |
| Konserngjeld | 7 | 998 292 | 985 369 |
| Annen kortsiktig gjeld | | 52 297 | 46 967 |
| Sum kortsiktig gjeld | | 1 111 533 | 1 032 592 |
| Sum gjeld | | 4 301 163 | 3 819 142 |
| Sum egenkapital og gjeld | | 7 629 320 | 3 936 031 |
| Kristiansand, 02.06.2025 Styret i Skibåsen 20 AS | | | |
| <u>Christoffer Sæther</u> Styreleder | | <u>Daniel Mareno Nymo</u> Styremedlem/daglig leder | |
| Skibåsen 20 AS | | | Side 4 |



Regnskapsprinsipper

Årsregnskapet er satt opp i samsvar med regnskapsloven og NRS 8 - God regnskapsskikk for små foretak.

Driftsinntekter

Inntektsføring ved salg av varer skjer på leveringstidspunktet. Tjenester inntektsføres etter hvert som de leveres.

Skatt

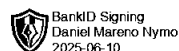
Skattekostnaden i resultatregnskapet omfatter både periodens betalbare skatt og endring i utsatt skatt. Utsatt skatt er beregnet med 22 % på grunnlag av de midlertidige forskjeller som eksisterer mellom regnskapsmessige og skattemessige verdier, samt ligningsmessig underskudd til fremføring ved utgangen av regnskapsåret. Skatteøkende og skattereduserende midlertidige forskjeller som reverserer eller kan reverseres i samme periode er utlignet og nettoført.

Klassifisering og vurdering av anleggsmidler

Anleggsmidler omfatter eiendeler bestemt til varig eie og bruk. Anleggsmidler er vurdert til anskaffelseskost. Varige driftsmidler balanseføres og avskrives over driftsmidlets økonomiske levetid. Avskrivningsperioden for fast eiendom anskaffet etter 2009 er dekomponert i en del som gjelder råbygget og en del som gjelder faste tekniske installasjoner. Varige driftsmidler nedskrives til gjenvinnbart beløp ved verdifall som forventes ikke å være forbigående. Gjenvinnbart beløp er det høyeste av netto salgsverdi og verdi i bruk. Verdi i bruk er nåverdi av fremtidige kontantstrømmer knyttet til eiendelen. Nedskrivningen reverseres når grunnlaget for nedskrivningen ikke lenger er til stede.

Klassifisering og vurdering av omløpsmidler

Omløpsmidler og kortsiktig gjeld omfatter normalt poster som forfaller til betaling innen ett år etter balansedagen, samt poster som knytter seg til varekretsløpet. Omløpsmidler vurderes til laveste verdi av anskaffelseskost og virkelig verdi.



Note 1 Antall årsverk

Selskapet har ikke hatt noen årsverk sysselsatt i regnskapsåret.

Note 2 Anleggsmidler

| | Bygninger og tomter | Sum |
|------------------------------------|---------------------|------------------|
| Anskaffelseskost pr. 01.01.24 | 4 716 373 | 4 716 373 |
| Tilgang kjøpte driftsmidler | 3 585 188 | 3 585 188 |
| Anskaffelseskost 31.12.24 | 8 301 561 | 8 301 561 |
| Akkumulerte avskrivninger 31.12.24 | 1 174 192 | 1 174 192 |
| Av- og nedskrivninger pr. 31.12.24 | 1 174 192 | 1 174 192 |
| Bokført verdi 31.12.24 | 7 127 369 | 7 127 369 |
| Årets ordinære avskrivninger | 303 421 | 303 421 |
| Avskrivningsplan | saldo 4% | |

Note 3 Skatt

| | | |
|--|-----------------|-----------------|
| Årets skattegrunnlag | 2024 | 2023 |
| Endring i utsatt skatt | 0 | -2 702 |
| Sum skattekostnad | 0 | -2 702 |
| Beregning av årets skattegrunnlag: | 2024 | 2023 |
| Ordinært resultat før skattekostnad | -60 931 | -12 219 |
| Permanente forskjeller | 320 | -64 |
| Endring i midlertidige forskjeller | 1 | 0 |
| Årets skattegrunnlag | -60 611 | -12 283 |
| Betalbar skatt i balansen: | 2024 | 2023 |
| Sum betalbar skatt i balansen | 0 | 0 |
| Oversikt over midlertidige forskjeller: | 2024 | 2023 |
| Varige driftsmidler | -242 642 | -242 642 |
| Sum | -242 642 | -242 642 |
| Akkumulert fremførbart underskudd | -72 894 | -12 283 |
| Inngår ikke i beregningen av utsatt skatt | 143 927 | 242 643 |
| Sum | -171 609 | -12 282 |
| Utsatt skattefordel (22 %) | -37 754 | -2 702 |



Note 4 Egenkapital

| | Aksjekapital | Annen Innskutt egenkapital | Annen egenkapital | Udekket tap | Sum egenkapital |
|----------------------|----------------|-------------------------------|----------------------|----------------|--------------------|
| Pr. 31.12.2023 | 100 000 | 37 514 | 0 | -20 625 | 116 889 |
| Tilført ved fusjon 1 | 260 052 | | 2 583 019 | | 2 843 071 |
| Tilført ved fusjon 2 | | | 429 128 | | 429 128 |
| Årets resultat | | | -60 931 | 0 | -60 931 |
| Udekket tap mot AEK | | | - 20 625 | 20 625 | 0 |
| Pr 31.12.2024 | 360 052 | 37 514 | 2 930 591 | 0 | 3 328 157 |

Note 5 Fordringer og gjeld

Langsiktig gjeld med forfall >5 år 2 169 200

Gjeld som er sikret ved pant utgjør kr 3 189 630.
Balansført verdi av de pantsatte eiendelene utgjør kr. 7 127 369.
Bankens pant er begrenset til kr 3 500 000.

Note 6 Aksjonærer

Aksjekapitalen i Skibåsen 20 AS pr. 31.12.2024 består av:

| | Antall | Pålydende | Bokført |
|-----------------|--------------|-----------|----------------|
| Ordinære aksjer | 1 000 | 360,1 | 360 052 |
| Sum | 1 000 | | 360 052 |

Eierstruktur

| | Sum | Eierandel | Stemmeandel |
|-----------------------------|--------------|---------------|---------------|
| Kjellemo Bilsenter As | 1 000 | 100,00 | 100,00 |
| Totalt antall aksjer | 1 000 | 100,00 | 100,00 |

Note 7 Mellomværende med selskap i samme konsern

| | 2024 | 2023 |
|--|----------------|----------------|
| Fordringer | | |
| Sum | 0 | 0 |
| Gjeld | | |
| Kortsiktig gjeld til foretak i samme konsern | 998 292 | 985 369 |
| Sum | 998 292 | 985 369 |