



ÅRSREGNSKAPET FOR REGNSKAPSÅRET 2019 - GENERELL INFORMASJON

Enheten

Organisasjonsnummer: 946 057 606
Organisasjonsform: Aksjeselskap
Foretaksnavn: City Bil A/S
Forretningsadresse: Malergaten 1
3117 TØNSBERG

Regnskapsår

Årsregnskapets periode: 01.01.2019 - 31.12.2019

Konsern

Morselskap i konsern: Nei

Regnskapsregler

Regler for små foretak benyttet: Ja
Benyttet ved utarbeidelsen av årsregnskapet til selskapet: Regnskapslovens alminnelige regler

Årsregnskapet fastsatt av kompetent organ

Bekreftet av representant for selskapet: Harald Jensen
Dato for fastsettelse av årsregnskapet: 30.06.2020

Grunnlag for avgivelse

År 2019: Årsregnskapet er elektronisk innlevert
År 2018: Tall er hentet fra elektronisk innlevert årsregnskap fra 2019

Det er ikke krav til at årsregnskapet m.v. som sendes til Regnskapsregisteret er undertegnet. Kontrollen på at dette er utført ligger hos revisor/enhetens øverste organ. Sikkerheten ivaretas ved at innsender har rolle/rettighet for innsending av årsregnskapet via Altinn, og ved at det bekreftes at årsregnskapet er fastsatt av kompetent organ.

Brønnøysundregistrene, 30.07.2021



Resultatregnskap

Beløp i: NOK	Note	2019	2018
RESULTATREGNSKAP			
Inntekter			
Salgsinntekt		131 693 172	141 852 732
Annen driftsinntekt		873 640	1 155 176
Sum inntekter		132 566 812	143 007 908
Kostnader			
Varekostnad		103 884 218	115 229 986
Lønnskostnad	8	15 786 148	14 156 442
Avskrivning av driftsmidler og immaterielle eiendeler	1, 2	953 983	732 271
Nedskrivning av varige driftsmidler og immaterielle eiendeler	1		
Annen driftskostnad	8	10 633 994	10 407 300
Sum kostnader		131 258 343	140 525 999
Driftsresultat		1 308 470	2 481 909
Finansinntekter og finanskostnader			
Annen finansinntekt		1 118	4 304
Sum finansinntekter		1 118	4 304
Annen finanskostnad		1 184 645	1 164 348
Sum finanskostnader		1 184 645	1 164 348
Netto finans		-1 183 528	-1 160 045
Ordinært resultat før skattekostnad		124 942	1 321 865
Skattekostnad på ordinært resultat	7	67 654	466 290
Ordinært resultat etter skattekostnad		57 288	855 575
Årsresultat		57 288	855 575
Årsresultat etter minoritetsinteresser		57 288	855 575
Totalresultat		57 288	855 575
Overføringer og disponeringer			



Resultatregnskap

Beløp i: NOK	Note	2019	2018
Utbytte	5		
Konsernbidrag	5, 5		
Udekket tap	5, 5	57 288	855 575
Avsatt til annen egenkapital	5		
Overført fra annen egenkapital	5		
Sum overføringer og disponeringer		57 288	855 575



Balanse

Beløp i: NOK	Note	2019	2018
BALANSE - EIENDELER			
Anleggsmidler			
Immaterielle eiendeler			
Forskning og utvikling	1		
Konsesjoner, patenter o.l.	1		
Utsatt skattefordel	7	2 956 898	3 024 552
Goodwill	1	57 500	287 500
Sum immaterielle eiendeler		3 014 398	3 312 052
Varige driftsmidler			
Tomter, bygninger o.a. fast eiendom	2, 6	3 911 416	3 972 316
Maskiner og anlegg	2, 6		15 907
Skip og flytende installasjoner	6		
Driftsløsøre, inventar o.a. utstyr	2, 6	2 207 960	1 370 524
Sum varige driftsmidler		6 119 376	5 358 747
Finansielle anleggsmidler			
Lån til foretak i samme konsern	3, 6	5 631 623	3 094 549
Lån til tilknyttet selskap og felles kontrollert virksomhet	3		
Investeringer i aksjer og andeler		25 000	25 000
Sum finansielle anleggsmidler		5 656 623	3 119 549
Sum anleggsmidler		14 790 397	11 790 348
Omløpsmidler			
Varer			
Lager av varer og annen beholdning	6	9 662 625	10 010 721
Sum varer		9 662 625	10 010 721
Fordringer			
Kundefordringer	6	1 486 267	2 619 929
Andre kortsiktige fordringer		2 627 271	2 147 213
Konsernfordringer	3		
Sum fordringer		4 113 538	4 767 142
Bankinnskudd, kontanter og lignende			



Balanse

Beløp i: NOK	Note	2019	2018
Skyldig offentlige avgifter		1 507 891	1 577 724
Utbytte	5		
Kortsiktig konserngjeld	3		
Annen kortsiktig gjeld		1 986 374	1 875 574
Sum kortsiktig gjeld		14 969 516	13 697 569
Sum gjeld		28 797 847	26 770 943
SUM EGENKAPITAL OG GJELD		29 260 381	27 176 188



Årsregnskap 2019 City Bil A/S

Organisasjonsnr: 946 057 606



City Bil AS

Årsberetning 2019

Virksomhetens art og lokalisering

City Bil AS driver bilforretning med tilhørende ettermarked-virksomhet. Selskapets virksomhet er i Tønsberg kommune.

Fortsatt drift

Selskapet har et godt modellutvalg av biler og hvor det stadig kommer nye modeller. Overgangen til salg av el-biler er betydelig og man forventer en fortsatt vekst i dette segmentet. Omsetningsnedgangen i 2019 skyldes at man ikke har fått biler fra produsent og således foreligger det en god ordreservert ved inngangen til nytt år. Resultatet for 2019 iser et overskudd og egenkapital er positiv.

Som tidligere, har selskapet covenantskrav fra sin bankforbindelse om forhold til egenkapitalandel, ansvarlig lån fra morselskap, kr 3 800 000 og trekk på kassekredittkonto i forhold til sikkerheter. Det ansvarlige lånet renteberegnes ikke og står tilbake for all annen gjeld. I forhold til bankens engasjement anses lån fra morselskapet som en del av egenkapitalen.

Ved årsskiftet har selskapet trukket kr 1 161 528 mer i driftskreditt enn avtalt i forhold til avgitte sikkerheter. Måltallene endrer seg løpende gjennom hele året.

Videre er fordringer mot morselskapet økt med kr 1 912 078 gjennom 2019 (se note 3).

Selskapets administrasjon og styre har løpende dialog og rapportering overfor banken.

Det er også avgitt en tilbakeståelseserklæring overfor Santander Consumer Bank i forhold til det ansvarlige lånet, herunder mellomregninger med morselskapet (se over, samt note 3).

Etterspørselen etter selskapets produkter har vært god. Andel el-biler er fortsatt sterkt voksende. Også i de første månedene i 2020 har salget vært bra, og med tilfredsstillende resultater. Covid-19 rammet bedriften sterkt, men det har vært god tilgang på verksted/ettermarked, samt godt salg av mindre el-biler samt brukte biler. Selskapet igangsatte permitteringer tidlig og har ved avgivelse av denne beretning opphevet permitteringen for flere ansatte. Det har samtidig vært god styring på kostandene, og planlagte kostnads- og investeringstiltak er utsatt.

Det kreves fortsatt god likviditetsstyring.

På denne bakgrunn bekrefter styret at forutsetningen om fortsatt drift er lagt til grunn ved utarbeidelsen av regnskapet.

Redegjørelse for årsregnskapet

Styret har hatt stort fokus på omsetning med tilfredsstillende marginer, samt effektivisering i alle ledd. Salg av el-biler gir fortsatt gode volumer.

City Bil AS er i 2019 forhandler for Kia, Mitsubishi, Renault og Dacia, og alle merker har spennende modellutvalg som er godt tilpasset markedet i Tønsberg og omegn.

Styret har som tidligere valgt å balanseføre posten «Utsatt skattefordel», som i det alt vesentlige refererer seg til skattefordel ved opparbeidet underskudd. Bakgrunnen for dette er at selskapet både i 2019 og 2018 har hatt en bra utvikling. Årets skattemessige overskudd er ført mot tidligere opparbeidede underskudd, noe som har medført reduksjon i den balanseførte skattefordelen.

Til tross for virkningene av Covid-19, forventer styret et positivt resultat for inneværende år.

Årets overskudd, kr 57 288 foreslås overført mot udekket tap.

City Bil AS

Styret mener at årsregnskapet gir et rettviseende bilde av City Bil AS sine eiendeler og gjeld, finansielle stilling og resultat. Det er heller ikke etter regnskapsårets utgang inntrådt forhold som etter styrets syn har betydning ved bedømmelse av regnskapet.

Finansiell risiko

Selskapet har innarbeidet retningslinjer for at salg gjøres opp ved utlevering av varen. Ved kredittsalg blir kunder kredittvurdert. Således har selskapet lave tap på kunder.

Endringer av valuta som fører til svekkelse av kronen, vil være tilnærmet lik for alle forhandlerne, og selskapets bilmerker er ikke mer utsatte enn for andre forhandlere.

Selv om likviditeten er presset i perioder har selskapet god styring, og man har løpende kontakt med bankforbindelsen.

Bilmerkene som selskapet forhandler har godt omdømme, og med stadig nye modeller, har selskapet et rimelig godt grep i markedet.

Forsknings- og utviklingsaktiviteter

Selskapet driver ingen egne forsknings- og utviklingsaktiviteter.

Arbeidsmiljø og likestilling

Arbeidsmiljøet anses som godt, noe som også gjenspeiles i sykefraværet. Det har vært noe langtids sykefravær i 2019, men som etter styrets vurdering ikke relaterer seg til arbeidsmessige forhold. Etter styrets oppfatning har det således ikke vært behov for å gjennomføre spesielle for å bedre arbeidsmiljøet i 2019. Det har ikke blitt rapportert om skader eller ulykker på arbeidsplassen.


Selskapets personalpolitikk anses å være kjønnsnøytral på alle områder. Av samlet 24 ansatte er tre kvinner. Det er ikke mottatt tilbakemeldinger om at noen opplever selskapets personalpolitikk som kjønnsdiskriminerende.

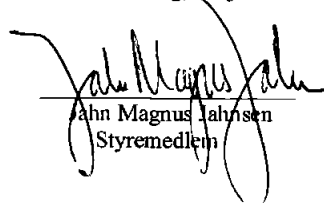
Selskapet arbeider aktivt, målrettet og planmessig for likestilling innenfor virksomheten. Ved rekruttering, både internt og eksternt prioriteres personlige kvalifikasjoner fremfor kjønn. Det underrepresenterte kjønn vil i større grad bli oppfordret til å søke. På denne måten vil selskapet forsøke å øke kvinneandelen i de stillingskategorier hvor denne er særskilt lav.

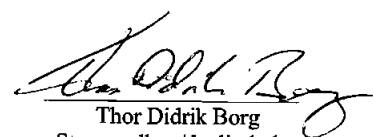
Ytre miljø

Virksomheten medfører i seg selv svært begrenset påvirkning på det ytre miljøet. Nødvendig utstyr for oljeutskilling er installert.

Tønsberg, 30. juni 2020


Harald Jensen
Styrets leder


John Magnus Johnsen
Styremedlem


Thor Didrik Borg
Styremedlem/daglig leder



Resultatregnskap

Driftsinntekter og driftskostnader	Note	2019	2018
Salgsinntekt		131 693 172	141 852 732
Annen driftsinntekt		873 640	1 155 176
Sum driftsinntekter		132 566 812	143 007 908
Varekostnad		103 884 218	115 229 986
Lønnskostnad	8	15 786 148	14 156 442
Avskrivning av driftsmidler og immaterielle eiendeler	1, 2	953 983	732 271
Annen driftskostnad	8	10 633 994	10 407 300
Sum driftskostnader		131 258 343	140 525 999
Driftsresultat		1 308 470	2 481 909
Finansinntekter og finanskostnader			
Annen finansinntekt		1 118	4 304
Annen finanskostnad		1 184 645	1 164 348
Resultat av finansposter		-1 183 528	-1 160 045
Ordinært resultat før skattekostnad		124 942	1 321 865
Skattekostnad på ordinært resultat	7	67 654	466 290
Årsresultat		57 288	855 575
Overføringer			
Avsatt til dekning av tidligere udekket tap	5	57 288	855 575
Sum overføringer		57 288	855 575



Balanse

Eiendeler	Note	2019	2018
Anleggsmidler			
<i>Immaterielle eiendeler</i>			
Utsatt skattefordel	7	2 956 898	3 024 552
Goodwill	1	57 500	287 500
Sum immaterielle eiendeler		3 014 398	3 312 052
<i>Varige driftsmidler</i>			
Tomter, bygninger o.a. fast eiendom	2, 6	3 911 416	3 972 316
Maskiner og anlegg	2, 6	0	15 907
Driftsløsøre, inventar o.a. utstyr	2, 6	2 207 960	1 370 524
Sum varige driftsmidler		6 119 376	5 358 747
<i>Finansielle anleggsmidler</i>			
Lån til foretak i samme konsern	3, 6	5 631 623	3 094 549
Investeringer i aksjer og andeler		25 000	25 000
Sum finansielle anleggsmidler		5 656 623	3 119 549
Sum anleggsmidler		14 790 397	11 790 348
Omløpsmidler			
<i>Varer</i>			
Lager av varer og annen beholdning	6	9 662 625	10 010 721
Sum varer		9 662 625	10 010 721
<i>Fordringer</i>			
Kundefordringer	6	1 486 267	2 619 929
Andre kortsiktige fordringer		2 627 271	2 147 213
Sum fordringer		4 113 538	4 767 142
<i>Investeringer</i>			
<i>Bankinnskudd, kontanter o.l</i>			
Bankinnskudd, kontanter o.l.	4	693 820	607 978
Sum bankinnskudd, kontanter o.l		693 820	607 978
Sum omløpsmidler		14 469 984	15 385 840
Sum eiendeler		29 260 381	27 176 188




Balanse

Egenkapital og gjeld	Note	2019	2018
Egenkapital			
<i>Innskutt egenkapital</i>			
Aksjekapital	5, 9	7 075 600	7 075 600
Sum innskutt egenkapital		<u>7 075 600</u>	<u>7 075 600</u>
<i>Opptjent egenkapital</i>			
Annen egenkapital	5	-6 613 067	-6 670 355
Sum opptjent egenkapital		<u>-6 613 067</u>	<u>-6 670 355</u>
Sum egenkapital		<u>462 533</u>	<u>405 245</u>
Gjeld			
<i>Avsetning for forpliktelser</i>			
<i>Annen langsiktig gjeld</i>			
Ansvarlig lån fra morselskap	3	3 800 000	3 800 000
Gjeld til kredittinstitusjoner	6	10 028 332	9 273 374
Sum annen langsiktig gjeld		<u>13 828 332</u>	<u>13 073 374</u>
<i>Kortsiktig gjeld</i>			
Gjeld til kredittinstitusjoner	6	7 877 859	7 259 962
Leverandørgjeld		3 597 391	2 984 309
Skyldig offentlige avgifter		1 507 891	1 577 724
Annen kortsiktig gjeld		1 986 374	1 875 574
Sum kortsiktig gjeld		<u>14 969 516</u>	<u>13 697 569</u>
Sum gjeld		<u>28 797 847</u>	<u>26 770 943</u>
Sum egenkapital og gjeld		<u>29 260 381</u>	<u>27 176 188</u>

Tønsberg, 30.06.2020

Styret i City Bil A/S


Harald Jensen
styreleder
Thor Didrik Haslestad Børg
daglig leder/styremedlem
Jahn Magnus Jahn
styremedlem



Noter til regnskapet 2019

Regnskapsprinsipper

Årsregnskapet er satt opp i samsvar med regnskapsloven av 1998 og god regnskapsskikk for små foretak i Norge.

Bruk av estimater

Utarbeidelse av regnskap i samsvar med regnskapsloven krever bruk av estimater. Videre krever anvendelse av selskapets regnskapsprinsipper at ledelsen må utøve skjønn.

Driftsinntekter

Ved varesalg:

Inntekt regnskapsføres når den er opptjent, altså når både risiko og kontroll i hovedsak er overført til kunden. Dette vil normalt være tilfellet når varen er levert til kunden. Inntektene regnskapsføres med verdien av vederlaget på transaksjonstidspunktet.

Ved tjenestesalg:

Inntekt regnskapsføres når den er opptjent, altså når krav på vederlag oppstår. Dette skjer når tjenesten ytes, i takt med at arbeidet utføres. Inntektene regnskapsføres med verdien av vederlaget på transaksjonstidspunktet

Driftskostnader

Kostnader regnskapsføres som hovedregel i samme periode som tilhørende inntekt. I de tilfeller det ikke er en klar sammenheng mellom utgifter og inntekter fastsettes fordelingen etter skjønnsmessige kriterier. Øvrige unntak fra sammenstillingsprinsippet er angitt der det er aktuelt.

Hovedregel for vurdering og klassifisering av eiendeler og gjeld

Eiendeler bestemt til varig eie eller bruk er klassifisert som anleggsmidler. Andre eiendeler er klassifisert som omløpsmidler. Fordringer som skal tilbakebetales innen et år er klassifisert som omløpsmidler. Ved klassifisering av kortsiktig og langsiktig gjeld er tilsvarende kriterier lagt til grunn.

Anleggsmidler vurderes til anskaffelseskost, men nedskrives til virkelig verdi når verdifallet forventes ikke å være forbigående. Anleggsmidler med begrenset økonomisk levetid avskrives planmessig. Langsiktig gjeld balanseføres til nominelt mottatt beløp på etableringstidspunktet.

Omløpsmidler vurderes til laveste av anskaffelseskost og virkelig verdi dersom dette er lavere enn bokført verdi. Kortsiktig gjeld balanseføres til nominelt mottatt beløp på etableringstidspunktet.

Valuta

Pengeposter i utenlandsk valuta omregnes til balansedagens kurs.

Immaterielle eiendeler

Immaterielle eiendeler som er kjøpt enkeltvis, er balanseført til anskaffelseskost. Immaterielle eiendeler overtatt ved kjøp av virksomhet, er balanseført til anskaffelseskost når kriteriene for balanseføring er oppfylt.

Immaterielle eiendeler med begrenset økonomisk levetid avskrives planmessig. Immaterielle eiendeler nedskrives til gjenvinnbart beløp dersom de forventede økonomiske fordelene ikke dekker balanseført verdi og eventuelle gjenstående tilvirkningsutgifter.

Andre aksjer og andeler

Aksjer vurderes etter kostmetoden. Investeringene blir nedskrevet til virkelig verdi dersom verdifallet ikke er forbigående. Mottatt utbytte og andre overskuddsutdelinger fra selskapene inntektføres som annen finansinntekt.



Noter til regnskapet 2019

Varer

Varer er vurdert til det laveste av gjennomsnittlig anskaffelseskost og netto salgsverdi. For råvarer og varer i arbeid beregnes netto salgsverdi til salgsverdien av ferdig tilvirkede varer redusert for gjenværende tilvirkningskostnader og salgskostnader.

Fordringer

Kundefordringer og andre fordringer oppføres til pålydende etter fradrag for avsetning til forventet tap. Avsetning til tap gjøres på grunnlag av en individuell vurdering av de enkelte fordringene.

Bankinnskudd, kontanter og lignende

Bankinnskudd, kontanter ol. inkluderer kontanter, bankinnskudd og andre betalingsmidler med forfallsdato som er kortere enn tre måneder fra anskaffelse.

Garantier, servicearbeid og reklamasjoner

Ved salg er hele salgsprisen, inklusive den delen som gjelder fremtidige garanti- og serviceytelser, tatt til inntekt på salgstidspunktet. Det er gjort en avsetning for fremtidige garanti- og serviceytelser.

Pensjoner

Innskuddsplaner periodiseres etter sammenstillingsprinsippet. Årets innskudd til pensjonsordningen kostnadsføres.

Skatt

Skattekostnaden i resultatregnskapet omfatter både periodens betalbare skatt og endring i netto utsatt skatt. Utsatt skatt er beregnet med 22% på grunnlag av de midlertidige forskjeller som eksisterer mellom regnskapsmessige og skattemessige verdier, samt ligningsmessig underskudd til fremføring ved utgangen av regnskapsåret. Skatteøkende og skattereduserende midlertidige forskjeller som reverserer eller kan reversere i samme periode er utlignet og nettoført. Utsatt skatt på merverdier i forbindelse med oppkjøp av datterselskap blir ikke utlignet.



Noter til regnskapet 2019

Note 1 Immaterielle eiendeler

	Goodwill	Totalt
Anskaffelseskost 01.01	1 150 000	1 150 000
Anskaffelseskost 31.12	1 150 000	1 150 000
Akk. av-/nedskrivninger 31.12	-1 092 500	-1 092 500
Balansført verdi 31.12	57 500	57 500
Årets avskrivninger	230 000	230 000
Avskrivningssats	20 %	
Avskrivningsplan	Lineær	
Økonomisk levetid	5 år	
Endring i avskrivningsplan		

Note 2 Anleggsmidler

	Påkostning leide lokaler	Personbiler, inventar mv.	Maskiner og utstyr	Sum
Anskaffelseskost pr. 01.01.19	8 499 321	10 712 562	118 695	19 330 578
+ Tilgang kjøpte anleggsmidler	185 000	1 345 917		1 530 917
= Anskaffelseskost 31.12.19	8 684 321	12 058 479	118 695	20 861 495
Akkumulerte avskrivninger 31.12.19	4 772 905	9 850 519	118 695	14 742 119
= Bokført verdi 31.12.19	3 911 416	2 207 960	0	6 119 376
Årets ordinære avskrivninger	245 900	462 177	15 907	723 984
Avskrivningsplan	5 %	15 %	7,5 %	

Note 3 Mellomværende med selskap i samme konsern

<u>Fordringer</u>	2019	2018
Langsiktige fordringer, morselskap (se note 6)	5 631 623	3 094 549
Gjeld	2019	2018
Ansvarlig lån (se note 6) fra morselskap	3 800 000	3 800 000



Noter til regnskapet 2019

Note 4 Bankinnskudd

	<u>2019</u>	<u>2018</u>
Bundne skattetrekksmidler	654 968	569 527

Note 5 Egenkapital

	<u>Aksjekapital</u>	<u>Annen egenkapital</u>	<u>Sum egenkapital</u>
Pr. 01.01	7 075 600	-6 670 355	405 245
Årets resultat		57 288	57 288
Pr 31.12	7 075 600	-6 613 067	462 533

Note 6 Fordringer, gjeld, pantstillelser og garantier m.v

	<u>2019</u>	<u>2018</u>
Fordringer med forfall senere enn ett år	5 631 623	3 094 549
Langsiktig gjeld med forfall senere enn fem år	10 028 332	9 273 374
Gjeld som er sikret ved pant o.l.	2019	2018
Gjeld til kredittinstitusjoner	10 028 332	9 273 374
Kassekreditt	7 877 859	7 259 962
Sum	17 906 191	16 533 336

Balanseført verdi av pantsatte eiendeler	2019	2018
Tomter, bygninger o.a fast eiendom	3 911 416	3 972 316
Maskiner og anlegg	0	15 907
Driftsløsøre, inventar og utstyr	2 207 959	1 370 524
Lager av varer og annen beholdning	9 662 625	10 010 721
Kundefordringer	1 486 267	2 619 929
Langsiktige fordringer konsern	5 631 623	3 094 549
Sum	22 899 891	21 083 946

Det er i tillegg avgitt sikkerhet fra morselskapet, og fra aksjonær i morselskapet. Selskapet har garantiansvar for restverdi på leverte biler som utgjør kr 10 006 458. Videre er det avgitt garantier overfor Skatt Sør, avd toll med kr 1 000 000, og to vareleverandører (merkevareforhandlere) med samlet kr 2 000 000.

Selskapet har covenantskrav fra sin bankforbindelse om forhold til egenkapitalandel, ansvarlig lån fra morselskap og trekk på kassekredittkonto i forhold til sikkerheter. Som det fremgår av årsregnskapet, har selskapet en positiv egenkapital pr 31.12.2019, det er også avtale om at ansvarlig lån fra morselskapet

City Bil A/S



Noter til regnskapet 2019

Note 6 forts.

anses som en del av egenkapitalen.

Pr 31.12.19 har selskapet trukket kr 1 372 477 mer i driftskreditt enn avtalt i forhold til avgitte sikkerheter. Måltallene endrer seg løpende gjennom hele året.

Videre er fordringer mot morselskapet økt med kr 2 537 073 gjennom 2019 (se note 3).

Selskapets administrasjon og styre har løpende dialog og rapportering overfor banken.

Det er også avgitt en tilbakeståelseserklæring overfor Santander Consumer Bank i forhold til det ansvarlige lånet, herunder mellomregninger med morselskapet (se over, samt note 3).

Note 7 Skatt

Årets skattekostnad	2019	2018
Resultatført skatt på ordinært resultat:		
Betalbar skatt	0	0
Endring i utsatt skattefordel	67 654	466 290
Skattekostnad ordinært resultat	67 654	466 290
Skattepliktig inntekt:		
Ordinært resultat før skatt	124 942	1 321 865
Permanente forskjeller	182 577	107 745
Endring i midlertidige forskjeller	48 591	196 726
Anvendelse av fremførbart underskudd	-356 111	-1 626 336
Skattepliktig inntekt	0	0
Betalbar skatt i balansen:		
Betalbar skatt på årets resultat	0	0
Sum betalbar skatt i balansen	0	0

Skatteeffekten av midlertidige forskjeller og underskudd til fremføring som har gitt opphav til utsatt skatt og utsatte skattefordeler, spesifisert på typer av midlertidige forskjeller:

	2019	2018	Endring
Varige driftsmidler	328 164	560 488	232 324
Varebeholdning	-250 000	-390 000	-140 001
Fordringer	-75 624	-75 178	446
Gevinst - og tapskonto	-263 015	-328 768	-65 753
Avsetninger mv	-179 170	-157 595	21 575
Sum	-439 645	-391 054	48 591
Akkumulert fremførbart underskudd	-13 000 798	-13 356 908	-356 111
Grunnlag for utsatt skattefordel	-13 440 442	-13 747 962	-307 519
Utsatt skattefordel (22 %)	-2 956 897	-3 024 552	-67 654

City Bil A/S



Noter til regnskapet 2019

Note 8 Lønnskostnader, antall ansatte, godtgjørelser, lån til ansatte mm

Lønnskostnader	2019	2018
Lønninger	13 305 865	11 846 579
Arbeidsgiveravgift	2 035 014	1 831 200
Pensjonskostnader	265 232	240 374
Andre ytelser	180 038	238 289
Sum	15 786 148	14 156 442

Gjennomsnittlig antall årsverk sysselsatt i regnskapsåret 26

Ytelser til ledende personer	Daglig leder	Styret
Lønn	886 491	0
Styrehonorar		100 000
Annen godtgjørelse	195 405	0
Sum	1 081 896	100 000

Det er ikke gitt lån/sikkerhetsstillelse til daglig leder, styrets leder eller andre nærstående parter.

OTP

Selskapet er pliktig til å ha tjenstepensjonsordning etter lov om obligatorisk tjenstepensjon. Selskapets pensjonsordninger tilfredsstiller kravene i denne lov.

Revisor

Kostnadsført honorar til revisor for 2019 utgjør kr 238 637,- ekskl.mva.

Lovpålagt revisjon 2019/2018	140 000
Bistand årsregnskap, ligningsoppgaver etc	73 637
Andre tjenester	25 000
Sum honorar til revisor	238 637



Noter til regnskapet 2019

Note 9 Aksjonærer

Aksjekapitalen i City Bil A/S pr. 31.12 består av:

	Antall	Pålydende	Bokført
Ordinære aksjer	5 054	1 400,00	7 075 600
Sum	5 054		7 075 600

Eierstruktur

De største aksjonærene i % pr. 31.12 var:

	Ordinære	Eierandel	Stemmeandel
Harald Jensen Eiendom AS	4 749	94,0	94,0
Harald Jensen	305	6,0	6,0
Totalt antall aksjer	5 054	100,0	100,0

Aksjer og opsjoner eiet av medlemmer i styret og daglig leder:

Navn	Verv	Ordinære
Harald Jensen	styreleder	305

Harald Jensen er eier av Harald Jensen Eiendom AS



BDO AS
Ramdalveien 6
Postboks 269 Sentrum
3101 Tønsberg

Uavhengig revisors beretning

Til generalforsamlingen i City Bil AS

Uttalelse om revisjonen av årsregnskapet

Konklusjon

Vi har revidert årsregnskapet til City Bil AS.

Årsregnskapet består av:

- Balanse per 31. desember 2019
- Resultatregnskap for 2019
- Noter til årsregnskapet, herunder et sammendrag av viktige regnskapsprinsipper.

Etter vår mening:

Er årsregnskapet, med unntak av virkningene av forholdet som er omtalt i avsnittet *Grunnlag for konklusjonen med forbehold*, avgitt i samsvar med lov og forskrifter og gir et rettviseende bilde av selskapets finansielle stilling per 31. desember 2019, og av dets resultater for regnskapsåret avsluttet per denne datoen i samsvar med regnskapslovens regler og god regnskapsskikk i Norge.

Grunnlag for konklusjonen med forbehold

Selskapet har balanseført utsatt skattefordel med kr 2 956 898. Etter vårt syn kan ikke selskapet sannsynliggjøre en skattepliktig inntekt gjennom tilstrekkelig inntjening i de nærmeste fremtidige årene og grunnlaget for balanseføring er således ikke tilstede.

Vi har gjennomført revisjonen i samsvar med lov, forskrift og god revisjonsskikk i Norge, herunder de internasjonale revisjonsstandardene International Standards on Auditing (ISA-ene). Våre oppgaver og plikter i henhold til disse standardene er beskrevet i Revisors oppgaver og plikter ved revisjon av årsregnskapet. Vi er uavhengige av selskapet slik det kreves i lov og forskrift, og har overholdt våre øvrige etiske forpliktelser i samsvar med disse kravene. Etter vår oppfatning er innhentet revisjonsbevis tilstrekkelig og hensiktsmessig som grunnlag for vår konklusjon med forbehold.

Presisering

Vi viser til note 6 og 3 i årsregnskapet som beskriver brudd på covenantskrav overfor selskapets bankforbindelse og tilbakeståelseserklæring overfor en lånekreditor. Etter vårt syn har forholdet ingen betydning for vår konklusjon om årsregnskapet.



BDO

Vår uttalelse om revisjonen av årsregnskapet dekker ikke annen informasjon, og vi attesterer ikke den andre informasjonen.

I forbindelse med revisjonen av årsregnskapet er det vår oppgave å lese annen informasjon identifisert ovenfor med det formål å vurdere hvorvidt det foreligger vesentlig inkonsistens mellom annen informasjon og årsregnskapet, kunnskap vi har opparbeidet oss under revisjonen, eller hvorvidt den tilsynelatende inneholder vesentlig feilinformasjon.

Dersom vi, på bakgrunn av arbeidet vi har utført, konkluderer med at disse andre opplysningene inneholder vesentlig feilinformasjon, er vi pålagt å uttale oss om dette. Vi har ingenting å rapportere i så henseende.

Styret og daglig leders ansvar for årsregnskapet

Styret og daglig leder (ledelsen) er ansvarlig for å utarbeide årsregnskapet i samsvar med lov og forskrifter, herunder for at det gir et rettviseende bilde i samsvar med regnskapslovens regler og god regnskapsskikk i Norge. Ledelsen er også ansvarlig for slik intern kontroll som den finner nødvendig for å kunne utarbeide et årsregnskap som ikke inneholder vesentlig feilinformasjon, verken som følge av mistligheter eller utilsiktede feil.

Ved utarbeidelsen av årsregnskapet må ledelsen ta standpunkt til selskapets evne til fortsatt drift og opplyse om forhold av betydning for fortsatt drift. Forutsetningen om fortsatt drift skal legges til grunn for årsregnskapet så lenge det ikke er sannsynlig at virksomheten vil bli avviklet.

Revisors oppgaver og plikter ved revisjonen av årsregnskapet

Vårt mål er å oppnå betryggende sikkerhet for at årsregnskapet som helhet ikke inneholder vesentlig feilinformasjon, verken som følge av mistligheter eller utilsiktede feil, og å avgi en revisjonsberetning som inneholder vår konklusjon. Betryggende sikkerhet er en høy grad av sikkerhet, men ingen garanti for at en revisjon utført i samsvar med lov, forskrift og god revisjonsskikk i Norge, herunder ISA-ene, alltid vil avdekke vesentlig feilinformasjon som eksisterer. Feilinformasjon kan oppstå som følge av mistligheter eller utilsiktede feil. Feilinformasjon blir vurdert som vesentlig dersom den enkeltvis eller samlet med rimelighet kan forventes å påvirke økonomiske beslutninger som brukerne foretar basert på årsregnskapet.

For videre beskrivelse av revisors oppgaver og plikter vises det til:

<https://revisorforeningen.no/revisjonsberetninger>

Uttalelse om øvrige lovmessige krav

Konklusjon om årsberetningen


Basert på vår revisjon av årsregnskapet som beskrevet ovenfor, mener vi at opplysningene i årsberetningen om årsregnskapet og forutsetningen om fortsatt drift er konsistente med årsregnskapet og i samsvar med lov og forskrifter.



Konklusjon om registrering og dokumentasjon

Basert på vår revisjon av årsregnskapet som beskrevet ovenfor, og kontrollhandlinger vi har funnet nødvendig i henhold til internasjonal standard for attestasjonsoppdrag (ISAE) 3000 «Attestasjonsoppdrag som ikke er revisjon eller forenklet revisorkontroll av historisk finansiell informasjon», mener vi at ledelsen har oppfylt sin plikt til å sørge for ordentlig og oversiktlig registrering og dokumentasjon av selskapets regnskapsopplysninger i samsvar med lov og god bokføringsskikk i Norge.

Tønsberg, 8. juli 2020
BDO AS



Dag Georg Øhre
Statsautorisert revisor