



ÅRSREGNSKAPET FOR REGNSKAPSÅRET 2020 - GENERELL INFORMASJON

Enheten

Organisasjonsnummer: 989 016 954
Organisasjonsform: Aksjeselskap
Foretaksnavn: STANGNES INVEST AS
Forretningsadresse: Stangnesterterminalen 2F
9409 HARSTAD

Regnskapsår

Årsregnskapets periode: 01.01.2020 - 31.12.2020

Konsern

Mørselskap i konsern: Ja
Konsernregnskap lagt ved: Ja

Regnskapsregler

Regler for små foretak benyttet: Nei
Benyttet ved utarbeidelsen av årsregnskapet til selskapet: Regnskapslovens alminnelige regler
Benyttet ved utarbeidelsen av årsregnskapet til konsernet: Regnskapslovens alminnelige regler

Årsregnskapet fastsatt av kompetent organ

Bekreftet av representant for selskapet: Ole Tom Andreassen
Dato for fastsettelse av årsregnskapet: 18.06.2021

Grunnlag for avgivelse

År 2020: Årsregnskapet er elektronisk innlevert
År 2019: Tall er hentet fra elektronisk innlevert årsregnskap fra 2020

Det er ikke krav til at årsregnskapet m.v. som sendes til Regnskapsregisteret er undertegnet. Kontrollen på at dette er utført ligger hos revisor/enhetens øverste organ. Sikkerheten ivaretas ved at innsender har rolle/rettighet for innsending av årsregnskapet via Altinn, og ved at det bekreftes at årsregnskapet er fastsatt av kompetent organ.

Brønnøysundregistrene, 24.07.2022



Resultatregnskap

Beløp i: NOK	Note	2020	2019
RESULTATREGNSKAP			
Inntekter			
Salgsinntekt		4 694 529	4 799 000
Annen driftsinntekt	18	147 750	138 000
Sum inntekter		4 842 279	4 937 000
Kostnader			
Lønnskostnad	2-12- 13	4 647 787	4 441 726
Avskrivning på varige driftsmidler og immaterielle eiendeler	3-4-18	0	0
Nedskrivning av varige driftsmidler og immaterielle eiendeler	4		
Annen driftskostnad	3	457 926	392 107
Sum kostnader		5 105 713	4 833 833
Driftsresultat		-263 434	103 167
Finansinntekter og finanskostnader			
Inntekt på investering i datterselskap og tilknyttet selskap	18	52 274 799	4 000 000
Annen renteinntekt		348 773	181 720
Annen finansinntekt		28 910	26 721
Sum finansinntekter		52 652 482	4 208 441
Annen rentekostnad	7	4 814	45 893
Sum finanskostnader		4 814	45 893
Netto finans		52 647 668	4 162 548
Ordinært resultat før skattekostnad		52 384 234	4 265 715
Skattekostnad på ordinært resultat	8	31 700	66 088
Ordinært resultat etter skattekostnad		52 352 534	4 199 627
Årsresultat		52 352 534	4 199 627
Overføringer og disponeringer			
Ordinært utbytte		0	4 000 000
Ekstraordinært utbytte		5 000 000	0



Resultatregnskap

Beløp i: NOK	Note	2020	2019
Overføringer til/fra annen egenkapital	9-10	47 352 534	199 627
Sum overføringer og disponeringer		52 352 534	4 199 627



Balanse

Beløp i: NOK	Note	2020	2019
BALANSE - EIENDELER			
Anleggsmidler			
Immaterielle eiendeler			
Varige driftsmidler			
Tomter, bygninger og annen fast eiendom	3-4-7		937 773
Driftsløsøre, inventar, verktøy, kontormaskiner og lignende	3-4-7-17	0	0
Sum varige driftsmidler		0	937 773
Finansielle anleggsmidler			
Investering i datterselskap	5	7 576 000	7 891 000
Andre fordringer	6	8 515 938	0
Sum finansielle anleggsmidler		16 091 938	7 891 000
Sum anleggsmidler		16 091 938	8 828 773
Omløpsmidler			
Varer			
Fordringer			
Kundefordringer		77 548	
Andre fordringer		8 373	
Konsernfordringer		4 875 284	
Sum fordringer		4 961 205	
Bankinnskudd, kontanter og lignende			
Bankinnskudd, kontanter og lignende	15	40 259 970	215 534
Sum bankinnskudd, kontanter og lignende		40 259 970	215 534
Sum omløpsmidler		45 221 175	215 534
SUM EIENDELER		61 313 113	9 044 307

BALANSE - EGENKAPITAL OG GJELD



Balanse

Beløp i: NOK	Note	2020	2019
Egenkapital			
Innskutt egenkapital			
Selskapskapital	9-10	6 000 000	6 000 000
Overkurs	9-10	1 823 500	1 823 500
Sum innskutt egenkapital		7 823 500	7 823 500
Opptjent egenkapital			
Annen egenkapital	9-10	48 435 194	1 082 658
Sum opptjent egenkapital		48 435 194	1 082 658
Sum egenkapital		56 258 694	8 906 158
Gjeld			
Langsiktig gjeld			
Utsatt skatt	8		
Annen langsiktig gjeld			
Øvrig langsiktig gjeld	7-17		
Sum langsiktig gjeld		0	0
Kortsiktig gjeld			
Gjeld til kredittinstitusjoner			3 862 277
Leverandørgjeld			14 451
Betalbar skatt	8	31 700	66 088
Skyldige offentlige avgifter		459 995	425 289
Utbytte			4 000 000
Kortsiktig konserngjeld		4 172 232	
Annen kortsiktig gjeld		390 491	1 870 375
Sum kortsiktig gjeld		5 054 418	10 238 480
Sum gjeld		5 054 418	10 238 480
SUM EGENKAPITAL OG GJELD		61 313 112	19 144 638



Konsernets resultatregnskap

Beløp i: NOK	Note	2020	2019
RESULTATREGNSKAP			
Inntekter			
Salgsinntekt		363 592 012	402 341 244
Annen driftsinntekt	18	50 152 791	1 976 086
Sum inntekter		413 744 803	404 317 330
Kostnader			
Varekostnad		292 801 849	322 280 798
Lønnskostnad	2,12,1 3	31 212 256	31 306 909
Avskrivning på varige driftsmidler og immaterielle eiendeler	3,4,18	4 839 011	5 323 404
Nedskrivning av varige driftsmidler og immaterielle eiendeler	4	0	56 891
Annen driftskostnad	3	29 064 749	28 469 691
Sum kostnader		357 917 865	387 437 693
Driftsresultat		55 826 938	16 879 637
Finansinntekter og finanskostnader			
Inntekt på investering i datterselskap og tilknyttet selskap	18	0	0
Annen renteinntekt		475 480	337 068
Annen finansinntekt		51 830	39 756
Sum finansinntekter		527 310	376 824
Annen rentekostnad	7	1 400 810	3 038 603
Sum finanskostnader		1 400 810	3 038 603
Netto finans		-873 500	-2 661 779
Ordinært resultat før skattekostnad		54 953 438	14 217 858
Skattekostnad på ordinært resultat	8	1 702 811	3 152 651
Ordinært resultat etter skattekostnad		53 250 627	11 065 207
Årsresultat		53 250 627	11 065 207
Overføringer og disponeringer			
Ordinært utbytte			4 000 000



Konsernets resultatregnskap

Beløp i: NOK	Note	2020	2019
Ekstraordinært utbytte		5 000 000	0
Overføringer til/fra annen egenkapital	9,10	48 250 629	7 065 208
Sum overføringer og disponeringer		53 250 629	11 065 208



Konsernets balanse

Beløp i: NOK	Note	2020	2019
BALANSE - EIENDELER			
Anleggsmidler			
Immaterielle eiendeler			
Varige driftsmidler			
Tomter, bygninger og annen fast eiendom	3,4,7	25 104 151	69 651 036
Driftsløsøre, inventar, verktøy, kontormaskiner og lignende	3,4,7,1 7	18 647 227	20 953 449
Sum varige driftsmidler		43 751 378	90 604 485
Finansielle anleggsmidler			
Investering i datterselskap	5		
Investeringer i aksjer og andeler		162 000	162 000
Andre fordringer	6	9 498 535	1 064 183
Sum finansielle anleggsmidler		9 660 535	1 226 183
Sum anleggsmidler		53 411 913	91 830 668
Omløpsmidler			
Varer			
Varer	16	33 541 503	38 261 556
Sum varer		33 541 503	38 261 556
Fordringer			
Kundefordringer		29 676 943	32 248 486
Andre fordringer		7 178 016	6 664 806
Sum fordringer		36 854 959	38 913 292
Bankinnskudd, kontanter og lignende			
Bankinnskudd, kontanter og lignende	15	41 285 823	1 165 040
Sum bankinnskudd, kontanter og lignende		41 285 823	1 165 040
Sum omløpsmidler		111 682 285	78 339 888
SUM EIENDELER		165 094 198	170 170 556



Konsernets balanse

Beløp i: NOK	Note	2020	2019
BALANSE - EGENKAPITAL OG GJELD			
Egenkapital			
Innskutt egenkapital			
Selskapskapital	9,10	6 000 000	6 000 000
Overkurs	9,10	1 823 500	1 823 500
Sum innskutt egenkapital		7 823 500	7 823 500
Opptjent egenkapital			
Annen egenkapital	9,10	79 895 960	31 645 330
Sum opptjent egenkapital		79 895 960	31 645 330
Sum egenkapital		87 719 460	39 468 830
Gjeld			
Langsiktig gjeld			
Utsatt skatt	8	107 629	2 673 657
Sum avsetninger for forpliktelser		107 629	2 673 657
Annen langsiktig gjeld			
Gjeld til kredittinstitusjoner		27 952 610	60 022 000
Øvrig langsiktig gjeld	7,17	12 468 945	16 306 644
Sum annen langsiktig gjeld		40 421 555	76 328 644
Sum langsiktig gjeld		40 529 184	79 002 301
Kortsiktig gjeld			
Gjeld til kredittinstitusjoner			3 862 277
Leverandørgjeld		28 607 974	27 047 602
Betalbar skatt	8	1 857 549	3 143 845
Skyldige offentlige avgifter		645 432	1 477 660
Utbytte			4 000 000
Annen kortsiktig gjeld		5 734 598	12 168 040
Sum kortsiktig gjeld		36 845 553	51 699 424
Sum gjeld		77 374 737	130 701 725
SUM EGENKAPITAL OG GJELD		165 094 197	170 170 555



Konsernets balanse

Beløp i: NOK	Note	2020	2019
---------------------	-------------	-------------	-------------



Stangnes Invest AS

Resultatregnskap

Morselskap			Konsernet	
2020	2019	Note	2020	2019
DRIFTSINNTEKTER OG DRIFTSKOSTNADER				
Driftsinntekter				
4 694 529	4 799 000		363 592 012	402 341 244
147 750	138 000	18	50 152 791	1 976 086
4 842 279	4 937 000		413 744 803	404 317 330
Driftskostnader				
0	0		292 801 849	322 280 798
4 647 787	4 441 726	2,12,13	31 212 256	31 306 909
0	0	3,4,18	4 839 011	5 323 404
0	0		0	56 891
457 926	392 107	4	29 064 749	28 469 691
5 105 713	4 833 833	3	357 917 864	387 437 693
-263 433	103 167		55 826 940	16 879 638
FINANSINNTEKTER OG FINANSKOSTNADER				
Finansinntekter				
52 274 799	0	18	-0	0
0	4 000 000		0	0
348 773	181 720		475 480	337 068
28 910	26 721		51 830	39 756
52 652 482	4 208 441		527 310	376 825
Finanskostnader				
4 814	45 893	7	1 400 810	3 038 603
4 814	45 893		1 400 810	3 038 603
52 647 667	4 162 548		-873 500	-2 661 778
52 384 234	4 265 715		54 953 440	14 217 859
31 700	66 088	8	1 702 811	3 152 651
52 352 534	4 199 627		53 250 629	11 065 208
52 352 534	4 199 627		53 250 629	11 065 208
OVERF. OG DISPONERINGER				
0	4 000 000		0	4 000 000
5 000 000	0		5 000 000	0
47 352 534	199 627	9,10	48 250 629	7 065 208
52 352 534	4 199 627		53 250 629	11 065 208



Stangnes Invest AS

Balanse pr. 31. desember 2020

Morselskap					Konsernet	
2020	2019		Note	2020	2019	
EIENDELER						
ANLEGGSMIDLER						
Varige driftsmidler						
0	937 773	Tomter, bygninger og annen fast eiendom	3,4,7	25 104 151	69 651 036	
0	0	Driftsløsøre, inventar, verktøy, kontorm.	3,4,7,17	18 647 227	20 953 449	
0	937 773	Sum varige driftsmidler		43 751 378	90 604 485	
Finansielle anleggsmidler						
7 576 000	7 891 000	Investeringer i datterselskap	5	0	0	
0	0	Investeringer i aksjer og andeler		162 000	162 000	
8 515 938	0	Andre langsiktige fordringer	6	9 498 535	1 064 183	
16 091 938	7 891 000	Sum finansielle anleggsmidler		9 660 535	1 226 183	
16 091 938	8 828 773	SUM ANLEGGSMIDLER		53 411 913	91 830 668	
OMLØPSMIDLER						
0	0	Varer	16	33 541 503	38 261 556	
Fordringer						
77 548	0	Kundefordringer		29 676 943	32 248 486	
4 875 284	10 100 332	Fordringer på konsernselskap		0	0	
8 373	0	Andre kortsiktige fordringer		7 178 016	6 664 806	
4 961 205	10 100 332	Sum fordringer		36 854 960	38 913 291	
40 259 970	215 534	Bankinnskudd, kontanter o.l.	15	41 285 823	1 165 040	
45 221 174	10 315 866	SUM OMLØPSMIDLER		111 682 285	78 339 888	
61 313 112	19 144 638	SUM EIENDELER		165 094 198	170 170 555	
EGENKAPITAL OG GJELD						
EGENKAPITAL						
Innskutt egenkapital						
6 000 000	6 000 000	Selskapskapital	9,10	6 000 000	6 000 000	
1 823 500	1 823 500	Overkurs	9,10	1 823 500	1 823 500	
7 823 500	7 823 500	Sum innskutt egenkapital		7 823 500	7 823 500	
Opptjent egenkapital						
48 435 194	1 082 658	Annen egenkapital	9,10	79 895 960	31 645 330	
48 435 194	1 082 658	Sum opptjent egenkapital		79 895 960	31 645 330	
56 258 694	8 906 158	SUM EGENKAPITAL		87 719 460	39 468 830	
GJELD						
LANGSIKTIG GJELD						
Avsetning for forpliktelser						
0	0	Utsatt skatt	8	107 629	2 673 657	
0	0	Sum avsetning for forpliktelser		107 629	2 673 657	
Annen langsiktig gjeld						
0	0	Gjeld til kredittinstitusjoner		27 952 610	60 022 000	
0	0	Øvrig langsiktig gjeld	7,17	12 468 945	16 306 644	
0	0	Sum annen langsiktig gjeld		40 421 555	76 328 644	
0	0	SUM LANGSIKTIG GJELD		40 529 184	79 002 301	





Stangnes Invest AS

Balanse pr. 31. desember 2020

Morselskap			Konsernet	
2020	2019	Note	2020	2019
KORTSIKTIG GJELD				
0	3 862 277		0	3 862 277
0	14 451		28 607 974	27 047 602
31 700	66 088		8 1 857 549	3 143 845
459 995	425 289		645 432	1 477 660
0	4 000 000		0	4 000 000
4 172 232	0		0	0
390 491	1 870 375		5 734 598	12 168 040
5 054 418	10 238 480		36 845 554	51 699 425
5 054 418	10 238 480		77 374 738	130 701 726
61 313 112	19 144 638		165 094 198	170 170 555

Harstad, den 31. mai 2021


Ole T. Andreassen
Styreleder


Jørn K. Johansen
Daglig leder/styremedlem


Stig-Arne Dallager
Styremedlem



Stangnes Invest AS

Regnskapsprinsipper

Årsregnskapet er satt opp i samsvar med regnskapsloven og god regnskapsskikk. Selskapet har videre fulgt relevante bestemmelser i Norsk Regnskaps Standard utarbeidet av Norsk Regnskaps Stiftelse.

Omløpsmidler og kortsiktig gjeld

Omløpsmidler og kortsiktig gjeld omfatter normalt poster som forfaller til betaling innen ett år etter siste dag i regnskapsåret, samt poster som knytter seg til varekretsløpet. Omløpsmidler vurderes til laveste verdi av anskaffelseskost og antatt virkelig verdi (Laveste verdis prinsipp).

Anleggsmidler og langsiktig gjeld

Anleggsmidler omfatter eiendeler bestemt til varig eie og bruk for virksomheten. Anleggsmidler er vurdert til anskaffelseskost. Varige driftsmidler føres opp i balansen og avskrives over driftsmidlets forventede økonomiske levetid. Varige driftsmidler nedskrives til virkelig verdi ved verdifall som forventes ikke å være av forbigående art. Nedskrivninger blir reversert når grunnlaget for nedskrivningen ikke lenger finnes å være til stede.

Vedlikehold / påkostning

Utgifter som påløper for å opprettholde eiendommenes kvalitetsnivå, kostnadsføres når de påløper. Utgifter som påløper for å bringe eiendommen tilbake til standarden ved vårt kjøp av eiendommen (tatt hensyn til bygningsteknisk utvikling fram til i dag) kostnadsføres direkte. Utgifter som representerer en standardheving av eiendommen ut over standarden ved vårt kjøp, tillegges kostpris, dvs. balanseføres.

Aksjer i datterselskap og konsernregnskap

Investeringer i datterselskap er vurdert etter kostmetoden. I konsernregnskapet elimineres aksjer i datterselskaper mot datterselskapenes eiendeler og gjeld. Salg/kjøp og fordringer/gjeld mellom konsernselskapene er eliminert bort i konsernregnskapet. I konsernregnskapet inngår selskaper hvor Stangnes Invest AS direkte eller indirekte har bestemmende innflytelse. Det er ingen minoritetsinteresser i konsernet.

Leieavtaler

Leie av driftsmidler som etter regnskapsstandarden "Leieavtaler" skal behandles som finansiell leasing balanseføres som eiendeler og avskrives lineært over antatt levetid. Tilhørende gjeld klassifiseres som Øvrig langsiktig gjeld. Leie fordeles på avdrag og rentekostnad i motsetning til operasjonelle leieavtaler der all leie klassifiseres som annen driftskostnad.

Inntektsføring

Inntektsføring ved salg av varer skjer på leveringstidspunktet. Tjenester inntektsføres i takt med utførelsen.

Garanti- og serviceforpliktelser mv

Andelen av salgsinntekter som knytter seg til fremtidige garanti- og serviceytelser, balanseføres som uopptjent inntekt ved salget og inntektsføres deretter i takt med levering av ytelsene.

Varer

Varer er vurdert til det laveste av gjennomsnittlig anskaffelseskost og netto salgsverdi (Laveste verdis prinsipp)

Fordringer

Kundefordringer føres opp i balansen til pålydende etter fradrag for avsetning til påregnelig tap. Avsetning til påregnelig tap gjøres på grunnlag av en individuell vurdering av de enkelte fordringene. I tillegg gjøres det for øvrige kundefordringer en uspesifisert avsetning for å dekke antatt tap.

Andre fordringer er også gjenstand for en tilsvarende vurdering.

Skatt

Skattekostnaden i resultatregnskapet omfatter periodens betalbare skatt som blir utlignet og forfaller til betaling i neste regnskapsår i tillegg til endring i utsatt skatt. Utsatt skatt er beregnet med skattesatsen ved utgangen av regnskapsåret 22% på grunnlag av skattereduserende og skatteøkende midlertidige forskjeller som eksisterer mellom regnskapsmessige og skattemessige verdier. Skatteøkende og

Årsregnskap for Stangnes Invest AS

Organisasjonsnr. 989016954



Stangnes Invest AS

Regnskapsprinsipper

skattereduserende midlertidige forskjeller som reverserer eller kan reversere i samme periode er utlignet og nettoført. Eventuell utsatt skatt på merverdier i forbindelse med oppkjøp av datterselskap blir ikke utlignet.

Kontantstrøm

Kontanter og bankinnskudd i balansen og i kontantstrømoppstillingen omfatter utelukkende bank-innskudd og kontantbeholdning.

Pensjonsforpliktelser

Pensjonsordninger finansiert via sikrede ordninger er ikke balanseført. Pensjonspremien = pensjonskostnad og føres opp sammen med lønnskostnader. Selskapets forpliktelser er innfridd ved premiebetalingen.



Stangnes Invest AS

Noter

2 LØNNSKOSTNADER

Spesifikasjon av lønnskostnader:	2020	2019
Lønninger	3 827 717	3 627 237
Folketrygdavgift	194 297	222 334
Pensjonskostnader	352 109	343 848
Andre ytelser	273 664	248 307
Sum	4 647 787	4 441 726

Selskapet plikter å tegne OTP forsikring på de ansatte og dette er ivare tatt ihht. lovens krav.

Det foreligger ingen forpliktelser til å gi daglig leder eller styreleder særlig vederlag, bonuser, overskuddsdelinger el. ved opphør eller endring av stilling for daglig leder eller styreleder.

Konsernet:

Spesifikasjon av lønnskostnader:	2020	2019
Lønninger	26 737 780	26 732 475
Folketrygdavgift	1 311 683	1 513 296
Pensjonskostnader	1 882 376	2 117 854
Andre ytelser	1 280 416	943 285
Sum	31 212 256	31 306 909

3 VARIGE DRIFTSMIDLER

Opplysninger varige driftsmidler	Goodwill	Fast eiend	Dr.løsøre
Økonomisk levetid (år)	5	10-50	3-10
Avskrivningsplan	Lineært	Lineært	Lineært

Årlig leie ikke balanseførte driftsmidler	2020	2019
Bygninger, anlegg, tomter mv	5 416 738	3 660 000
Driftsløsøre, maskiner og annet løsøre	1 116 021	1 633 682
Årets tilgang egentilvirkede driftsmidler	0	0



Stangnes Invest AS

Noter

4 ANLEGGSMIDLER

Varige driftsmidler		Tomt	Sum
Anskaffelseskost 1.1	0	937 773	937 773
Tilgang	0	0	0
Avgang	0	-937 773	-937 773
Anskaffelseskost 31.12	0	0	0

Konsernet

Varige driftsmidler	Goodwill	Bygg/tomt	Driftsløsøre	Sum
Anskaffelseskost 1.1 *)	141 294	79 702 477	37 020 083	116 863 854
Tilgang	-	232 407	2 392 730	2 625 137
Avgang	-	-52 641 429	-978 550	-53 619 979
Anskaffelseskost 31.12	141 294	27 293 455	38 434 263	65 869 012
Herav balanseførte lånekostn.på eg.tilv	0	0	0	0
Oppskrevet før 1.1.1999	0	0	0	0
Samlede avskrivninger 31.12	-141 294	-2 189 304	-19 787 036	-22 117 634
Balanseført verdi 31.12	0	25 104 151	18 647 227	43 751 378
Årets avskrivninger	0	-731 060	-4 107 951	-4 839 011
Årets nedskrivninger	0	0	0	0
Årets reverseringer av nedskrivninger	0	0	0	0

5 DATTERSELSKAP, TILKNYTTET SELSKAP M.V.

Datterselskaper	Forr.kontor	Eierandel	Stemmerett	Egenkapital	Resultat
Servicenord Engros AS	Harstad	100,00 %	100,00 %	40 121 027	6 783 998
Stangnes Rorbuer AS	Harstad	100,00 %	100,00 %	-949 436	-1 871 583
Stangnes Utvikling AS	Harstad	100,00 %	100,00 %	-134 824	-160 483

Stangnes Eiendom AS er solgt i 2020

6 FORDRINGER

Fordringer som forfaller senere enn 1 år etter 31.12	2020	2019
Andre fordringer (anleggsmidler)	8 515 938	0
Fordringer som forfaller senere enn 1 år etter 31.12	2020	2019
Andre fordringer (anleggsmidler)	9 498 535	0



Stangnes Invest AS

Noter

7 GJELD

Gjeld som forfaller mer enn 5 år etter 31.12	2020	2019
Gjeld til kredittinstitusjoner	0	0

Gjeld som er sikret ved pant eller lignende i eiendeler

Sum	0	0
-----	---	---

Balanseført verdi av de pantsatte eiendeler

Sum	0	0
Herav varelager	0	0

Gjeld som forfaller mer enn 5 år etter 31.12	2020	2019
Gjeld til kredittinstitusjoner	18 570 010	42 877 000

Gjeld som er sikret ved pant eller lignende i eiendeler

Sum	27 952 610	64 022 000
-----	------------	------------

Balanseført verdi av de pantsatte eiendeler

Sum	91 735 338	141 135 266
Herav varelager	33 541 503	38 261 556

8 SKATTEKOSTNAD

Årets skattekostnad	2020	2019
Betalbar skatt	31 700	66 088
Endring utsatt skatt/ skattefordel	0	0
Sum	31 700	66 088
Skattekostnad på ordinært resultat	31 700	66 088

Betalbar skatt i årets skattekostnad		
Ordinært resultat før skattekostnad	52 384 234	4 265 715
Permanente forskjeller	-52 240 141	-3 965 315
Endring midlertidige forskjeller	0	0
Fremførbart underskudd	0	0
Avgitt konsernbidrag	0	0
Grunnlag betalbar skatt	144 093	300 400

Det er ingen midlertidige forskjeller i morselskapet og dermed ingen utsatt skattposisjoner.



Stangnes Invest AS

Noter

	2020	2019
Betalbar skatt		
Resultat før skatt	54 953 440	14 217 859
Permanente forskjeller	-52 207 149	112 383
Endring midlertidige forskjeller	-760 269	3 477
Avgitt/ mottatt konsernbidrag	0	0
Andre endringer	6 457 387	45 209
Anvendt fremførbart underskudd		-88 723
Grunnlag betalbar skatt	8 443 409	14 290 205
Betalbar skatt	1 857 550	3 143 845
Skatt av konsernbidrag	0	0
Endring utsatt skatt	-154 738	8 806
Skattekostnad	1 702 811	3 152 651
Midlertidige forskjeller		
Driftsmidler inkl goodwill	1 959 275	10 635 975
Utestående fordringer	-2 261 933	-219 394
Leieavtaler	2 238 240	1 758 113
Gvinst- og tapskonto	17 272	26 987
Sum midlertidige forskjeller	1 952 854	12 201 681
Fremførbart underskudd	-2 603 550	-88 723
Forskjeller som ikke inngår	1 139 919	
Sum grunnlag utsatt skatt	489 223	12 112 958
Utsatt skatt/ skattefordel	107 629	2 664 851
Utsatt skattefordel ikke balanseført	250 782	0



Stangnes Invest AS

Noter

9 EGENKAPITAL

Egenkapitalbevegelse	Aksjekap.	Overkurs	Annen EK	Minoritet	Sum
Egenkapital pr. 31.12 forrige år	6 000 000	1 823 500	1 082 658		8 906 158
Endring av regnskapsprinsipp					
Korrigering av feil i tidligere årsregnskap			0		0
	6 000 000	1 823 500	1 082 658		8 906 158
Årets endring i egenkapital					
Årsresultat			52 352 534		52 352 534
Ekstraordinært utbytte			-5 000 000		
Foreslått utbytte					0
Egenkapital pr. 31.12	6 000 000	1 823 500	48 435 191		56 258 694

Egenkapitalbevegelse	Aksjekap.	Overkurs	Annen EK	Sum
Egenkapital pr. 31.12 forrige år	6 000 000	1 823 500	31 645 330	39 468 830
Egenkapital pr. 01.01	6 000 000	1 823 500	31 645 330	39 468 830
Årets endring i egenkapital				
Årsresultat			53 250 629	
Ekstraordinært utbytte			#####	
Egenkapital pr. 31.12	6 000 000	1 823 500	79 895 959	87 719 460

10 ANTALL AKSJER, AKSJEEIERE

Aksjekapital	Antall	Pålydende	Balanseført
Sum	200	30 000	6 000 000

Navn	Verv	Eierandel	Stemmerett
Jørn Johansen	Styremedlem/daglig leder	77,5 %	77,5 %
Ole T. Andreassen AS	Selskap eid av styrets leder	12,5 %	12,5 %
Stig A. Dallager	Styremedlem	10,0 %	10,0 %
Sum		100,0 %	100,0 %

Det er ingen vedtektsbestemmelser om stemmerett slik at alle aksjer har samme stemmerett.
Det foreligger heller ikke spesielle rettigheter som kan medføre at det blir utstedt nye aksjer.

11 GARANTIFORPLIKTELSER

Garantiforpliktelser som ikke er regnskapsført	
Sum	508 000
Sum konsern	508 000



Stangnes Invest AS

Noter

12 ANTALL ÅRSVERK

Ansatte

Antall årsverk i morselskapet	3
Konsernet	46

13 YTELSE TIL LEDENDE PERSONER M.V.

Samlede utgifter til:	Daglig leder	Styret
Lønn	1 389 527	0
Pensjonskostnader	ca. 136 000	0
Annen godtgjørelse	280 882	0

Godtgjørelse til revisor

	Morselskap	Konsern
Kostnadsført honorar for revisjon	51 400	190 700
Kostnadsført honorar for attestasjonstjenester	-	14 250
Kostnadsført honorar for skatterådgivning	7 000	23 300
Kostnadsført honorar for andre tjenester	34 850	81 350

14 MELLOMREGNING MED FORETAK I SAMME KONSERN

	2020	2019
Andre langsiktige fordringer	-	-
Kundefordringer konsern	-	-
Leverandørgjeld konsern	-	-
Andre kortsiktige fordringer	4 875 284	10 100 332
Annen kortsiktig gjeld	4 172 232	-

15 BUNDNE MIDLER

Bundne midler	2020	2019
I posten bankinnskudd inngår bundne bankinnskudd med	231 715	215 533
<i>I posten bankinnskudd inngår bundne bankinnskudd med</i>	<i>1 089 185</i>	<i>1 015 694</i>
<i>Ubenyttet del av kassekreditt utgjør for konsernet</i>	<i>5 000 000</i>	<i>1 137 723</i>



Stangnes Invest AS

Noter

16 VARER

<i>Pr beholdningstype</i>	<u>2020</u>	<u>2019</u>
<i>Handelsvarer</i>	28 072 267	32 996 243
<i>Tomt/prosjektering eiendom for salg</i>	5 469 236	5 265 313
<i>Pr. verdsettelsesmetode</i>		
<i>Verdsatt til anskaffelseskost</i>	33 541 503	38 261 556
<i>Det er ikke satt av til ukurans</i>		

17 AKTIVERTE LEIEAVTALER

Leie og leasingavtaler som er ansett som finansiell leasing, er oppført i balansen som eiendel. Tilhørende gjeld er oppført under Øvrig langsiktig gjeld som motpost til de balanseførte leasing- og leieavtalene.

Regnskapspost

	<u>2020</u>	<u>2019</u>
<i>Driftsløsøre, inventar, verktøy, kontorm.</i>	14 707 185	18 340 695
<i>Øvrig langsiktig gjeld</i>	12 468 945	16 306 644
<i>Bokførte rentekostnader</i>	422 752	457 943
<i>Sum resterende gjeld</i>	12 468 945	16 306 644
<i>Avdrag som forfaller innen 1 år</i>	3 194 792	3 524 415
<i>Avdrag som forfaller mellom 2-5 år</i>	8 645 085	10 640 422
<i>Avdrag som forfaller senere enn 5 år</i>	629 068	2 141 807

18 STORE ENKELTTTRANSAKSJONER

Selskapet solgte i 2020 sin aksjepost i Stangnes Eiendom AS. Gevinsten fremkommer som inntekt på investering i datterselskap i selskapsregnskapet og som annen driftsinntekt i konsernregnskapet. Salget skjedde i mars 2020. Regnskapsmessig gjennomføringstidspunkt er 1.1.2020 i konsernregnskapet.



Stangnes Invest AS

Kontantstrømsanalyse

Morselskap			Konsernet	
2020	2019	Note	2020	2019
		Kontantstrømmer fra operasjonelle aktiviteter		
52 384 234	4 265 715	Resultat før skattekostnad	54 953 440	14 217 859
66 088	1 924	- Periodens betalte skatt	3 143 845	2 786 224
		+ Tap / - Vinning ved salg av anleggsmidler	-49 205 034	
		+ Ordinære avskrivninger	4 839 011	5 323 404
		+ Nedskrivning anleggsmidler		56 891
		+/- Endring i varelager	4 720 053	-1 764 494
-77 548	1 156 294	+/- Endring i kundefordringer	2 571 543	-8 785 016
-14 451	-207 664	+/- Endring i leverandørgjeld	1 560 372	2 022 032
-52 274 799		+/- Poster klassifisert som inv.- eller fin.aktiviteter		
7 943 729	-3 706 233	+/- Endring i andre tidsavgrensningsposter	-10 190 171	722 748
7 895 077	1 506 188	= Nto. kontantstrøm fra operasjonelle aktiviteter	6 105 369	10 324 307
		Kontantstrømmer fra investeringsaktiviteter		
-937 773		- Utbetalinger ved kjøp av varige driftsmidler		10 237 022
		+ Innbetaling ved salg av driftsmidler	91 219 130	
		- Utbet. ved kjøp av aksjer og andeler		25 000
52 589 799		+ Innbetaling ved salg av aksjer og andeler		
8 515 938		- Utbetalinger ved kjøp av andre investeringer	8 434 352	-900 531
45 011 634	0	= Nto. kontantstrøm fra investeringsaktiviteter	82 784 778	9 361 491
		Kontantstrømmer fra finansieringsaktiviteter		
		- Utbet. ved nedbetaling av langsiktig gjeld	35 907 089	-2 359 988
-3 862 277	3 862 277	+/- Netto endring i kassekreditt	-3 862 277	3 862 277
9 000 000	6 000 000	- Utbetalinger av utbytte	9 000 000	6 000 000
-12 862 277	-2 137 723	= Nto. kontantstrøm fra finansieringsaktiviteter	-48 769 366	222 265
40 044 434	-631 535	= Netto endring i kontanter mv	40 120 781	-1 000 770
215 534	847 068	+ Beholdning av kontanter 01.01.	1 165 040	2 165 811
40 259 968	215 534	= Kontantbeholdning 31.12.	41 285 823	1 165 041
		Kontantbeholdning mv framkommer slik:		
40 028 255	0	Kontanter og bankinnskudd pr 31.12.	40 428 353	364 879
231 715	215 534	+ Skattetrekkinnskudd o.l. pr 31.12.	1 089 185	1 015 695
40 259 970	215 534	= Beholdning av kontanter mv 31.12.	41 285 823	1 165 040



STANGNES INVEST AS (ORG. NR 989 016 95)
ÅRSBERETNING 2020

1. Virksomhetens art og lokalisering

Selskapet er holdingselskap i ServiceNord-konsernet. Virksomheten er engrosleveranser og distribusjon av mat- og drikkevarer i Nord-Norge, med eiendomsdrift og distribusjon/transport tilknyttet virksomheten lokalisert på Stangnes i Harstad. Datterselskap i konsern er pr. 31.12.2020 ServiceNord Engros AS, samt Stangnes Rorbuer AS og Stangnes Utvikling AS.

2. Forutsetningen om fortsatt drift

Forutsetningene for fortsatt drift er til stede, og regnskap og årsberetning er satt opp under denne forutsetning. For konsernet gjelder følgende;

Tall i 1000. kr.

År	Omsetning	Driftsresultat	Årsresultat
2016	321 013	11 677	7 939
2017	342 459	16 112	11 439
2018	364 486	14 987	10 326
2019	404 317	16 880	11 065
2020	413 745	55 827	53 251

Samlet egenkapital i konsernet er kr. 87.719.460,- etter 2020.

Styret vurderer årsregnskapene som å gi et rettviseende bilde av selskapets eiendeler, gjeld, finansielle stilling og resultat. Styret vurderer samlet sett selskapet og konsernets finansielle-, kreditt-, likviditets- og markedsmessige risiko som begrenset.

Korona-virus og myndighetenes restriksjoner i denne forbindelse har påvirket markedet for reiselivs- og serveringsbransjen, og dermed konsernets virksomhet som leverandør til dette markedet, men styret vurderer ikke at situasjonen og konsekvensene av denne som å endre vurderingene over. Endringene i resultat skyldes salg av aksjer.

3. Fremtidig utvikling

Utsiktene videre for kommende år sees som positive. Konsernet som helhet arbeider med fokus på oppfølging av eksisterende kunder og de muligheter som er i markedet, løpende utvikling av arbeidsprosesser, teknologiske løsninger og kompetanseutvikling i egen drift, samt forvaltning av eiendom og eierskap. Styret vurderer utviklingsmulighetene for bransjene virksomheten drives innenfor som positive, selv om en er konkurransutsatt, og at evt. langsiktige konsekvenser av korona-virus og restriksjoner kan påvirke utviklingen.

4. Mest sentrale risikoer og usikkerhetsfaktorer

Styret vurderer de markedsmessige-, teknologiske-, kompetansemessige- og finansielle risikoer som moderate. Selskapet er imidlertid i tillegg til egen drift, avhengig av et strukturert, kostnadseffektivt og vel fungerende samarbeid for innkjøp, kundeorganisering, teknologisk utvikling og markedsføring.



5. Ytre miljø

Konsernets virksomhet er i hovedsak knyttet til lager, salg og distribusjon. Selskapet har fokus på miljørettet arbeid og forurcnser ikke i vesentlig grad det ytre miljø. Oppbevaring, anvendelse og avhending av kjemikalier til fryse- og kjøleutstyr ivaretas i henhold til bedriftens internkontrollsystem. Avfall, emballasje- returvarer m.m. ivaretas gjennom godkjente mottak. ScrvicNord Engros AS har fornyet sertifisering som Miljøfyrtårn siste år.

6. Arbeidsmiljø

Arbeidsmiljøet vurderes som godt. Driften skjer i moderne lokaler, tilpasset det forretningsmessige formål virksomheten har. Alt utstyr, materiell m.m. er gjennomgående nytt og tilpasset den aktuelle bruk.

Samlet antall ansatte i selskapet var pr. 31.12. 2020 på 3 personer/årsverk, og i konsernet 49.

Det er ikke registrert sykefravær eller større arbeidsrelaterte skader i selskapet i året. Utviklingen i sykefraværet og eventuelle arbeidsrelaterte skader undergis kontinuerlig oppfølging i konsernet.

7. Likestilling


Selskapets prinsipielle holdning og praksis er at arbeidstakere rekrutteres og gis utviklingsmuligheter i bedriften uavhengig av kjønn, etnisitet, religion, livssyn funksjonsnedsettelse, seksuell orientering eller kjønnsidentitet. Selskapets lokaler og øvrige drift er tilrettelagt for at arbeidstakere uansett kjønn kan arbeide i bedriften. Selskapets ansatte og styre utgjøres av 3 menn. Selskapet har ikke iverksatt eller planlagt direkte tiltak innenfor likestilling i året.

6. Annet


Det er ikke gjennomført særskilte FOU-aktiviteter i regnskapsåret.

Styret er ikke kjent med forhold for øvrig som er inntruffet etter regnskapsårets slutt, som er av betydning for vurderingen av årsregnskap og –beretning.

Harstad, den 18. juni 2021


Ole T. Andreassen
Styrets leder


Stig-Arne Dallager
Styremedlem


Jørn K. Johansen
Styremedlem/Daglig leder



Til generalforsamlingen i

Stangnes Invest AS

UAVHENGIG REVISORS BERETNING

Uttalelse om revisjonen av årsregnskapet

Konklusjon

Vi har revidert Stangnes Invest AS' årsregnskap som viser et overskudd på kr 52 352 534 for selskapsregnskapet og et overskudd på kr 53 250 629 for konsernregnskapet, og etter vår mening:

- er årsregnskapet avgitt i samsvar med lov og forskrifter
- gir det medfølgende selskapsregnskapet et rettviseende bilde av den finansielle stillingen til Stangnes Invest AS per 31. desember 2020 og av selskapets resultater og kontantstrømmer for regnskapsåret som ble avsluttet per denne datoen i samsvar med regnskapslovens regler og god regnskapsskikk i Norge.
- gir det medfølgende konsernregnskapet et rettviseende bilde av den finansielle stillingen til konsernet Stangnes Invest AS per 31. desember 2020 og av konsernets resultater og kontantstrømmer for det avsluttede regnskapsåret i samsvar med regnskapslovens regler og god regnskapsskikk i Norge.

Årsregnskapet består av:

- selskapsregnskapet, som består av balanse per 31. desember 2020, resultatregnskap, og og kontantstrømoppstilling for regnskapsåret avsluttet per denne datoen og noter, herunder et sammendrag av viktige regnskapsprinsipper, og
- konsernregnskapet som består av balanse per 31. desember 2020, resultatregnskap og og kontantstrømoppstilling for regnskapsåret avsluttet per denne datoen og noter, herunder et sammendrag av viktige regnskapsprinsipper.

Grunnlag for konklusjonen

Vi har gjennomført revisjonen i samsvar med lov, forskrift og god revisjonsskikk i Norge, herunder de internasjonale revisjonsstandardene (ISA-ene). Våre oppgaver og plikter i henhold til disse standardene er beskrevet i *Revisors oppgaver og plikter ved revisjon av årsregnskapet*. Vi er uavhengige av selskapet slik det kreves i lov og forskrift, og har overholdt våre øvrige etiske forpliktelser i samsvar med disse kravene. Etter vår oppfatning er innhentet revisjonsbevis tilstrekkelig og hensiktsmessig som grunnlag for vår konklusjon.

Øvrig informasjon

Ledelsen er ansvarlig for øvrig informasjon. Øvrig informasjon består av informasjon i , men inkluderer ikke årsregnskapet og revisjonsberetningen.

Vår uttalelse om revisjonen av årsregnskapet dekker ikke øvrig informasjon, og vi attesterer ikke den øvrige informasjonen.

REVIGO

NO 993 108 154 Revigo AS
NO 972 415 790 Revigo Harstad AS
NO 998 908 396 Revigo Narvik AS
kontor Brønnøy

Mølnholtet 42, 9414 Harstad
Dronningens gate 45, 8514 Narvik
Storgata 75, 8900 Brønnøysund



www.revigo.no
Telefon: 77 00 64 00
post@revigo.no
Autorisert regnskapsførerforening
Medlem av Den norske Revisorforening



I forbindelse med revisjonen av årsregnskapet er det vår oppgave å lese øvrig informasjon med det formål å vurdere hvorvidt det foreligger vesentlig inkonsistens mellom øvrig informasjon og årsregnskapet, kunnskap vi har opparbeidet oss under revisjonen, eller hvorvidt den tilsynelatende inneholder vesentlig feilinformasjon. Dersom vi hadde konkludert med at den øvrige informasjonen inneholder vesentlig feilinformasjon er vi pålagt å rapportere det. Vi har ingenting å rapportere i så henseende.

Styret og daglig leders ansvar for årsregnskapet

Styret og daglig leder (ledelsen) er ansvarlig for å utarbeide årsregnskapet i samsvar med lov og forskrifter, herunder for at det gir et rettviseende bilde i samsvar med regnskapslovens regler og god regnskapsskikk i Norge. Ledelsen er også ansvarlig for slik intern kontroll som den finner nødvendig for å kunne utarbeide et årsregnskap som ikke inneholder vesentlig feilinformasjon, verken som følge av misligheter eller utilsiktede feil.

Ved utarbeidelsen av årsregnskapet må ledelsen ta standpunkt til selskapets og konsernets evne til fortsatt drift og opplyse om forhold av betydning for fortsatt drift. Forutsetningen om fortsatt drift skal legges til grunn for årsregnskapet så lenge det ikke er sannsynlig at virksomheten vil bli avviklet.

Revisors oppgaver og plikter ved revisjonen av årsregnskapet

Vårt mål er å oppnå betryggende sikkerhet for at årsregnskapet som helhet ikke inneholder vesentlig feilinformasjon, verken som følge av misligheter eller utilsiktede feil, og å avgi en revisjonsberetning som inneholder vår konklusjon. Betryggende sikkerhet er en høy grad av sikkerhet, men ingen garanti for at en revisjon utført i samsvar med lov, forskrift og god revisjonsskikk i Norge, herunder ISA-ene, alltid vil avdekke vesentlig feilinformasjon som eksisterer. Feilinformasjon kan oppstå som følge av misligheter eller utilsiktede feil. Feilinformasjon blir vurdert som vesentlig dersom den enkeltvis eller samlet med rimelighet kan forventes å påvirke økonomiske beslutninger som brukerne foretar basert på årsregnskapet.

Som del av en revisjon i samsvar med lov, forskrift og god revisjonsskikk i Norge, herunder ISA-ene, utøver vi profesjonelt skjønn og utviser profesjonell skepsis gjennom hele revisjonen. I tillegg:

- identifiserer og anslår vi risikoen for vesentlig feilinformasjon i årsregnskapet, enten det skyldes misligheter eller utilsiktede feil. Vi utformer og gjennomfører revisjonshandlinger for å håndtere slike risikoen, og innhenter revisjonsbevis som er tilstrekkelig og hensiktsmessig som grunnlag for vår konklusjon. Risikoen for at vesentlig feilinformasjon som følge av misligheter ikke blir avdekket, er høyere enn for feilinformasjon som skyldes utilsiktede feil, siden misligheter kan innebære samarbeid, forfalskning, bevisste utelatelser, uriktige fremstillinger eller overstyring av intern kontroll.
- opparbeider vi oss en forståelse av den interne kontroll som er relevant for revisjonen, for å utforme revisjonshandlinger som er hensiktsmessige etter omstendighetene, men ikke for å gi uttrykk for en mening om effektiviteten av selskapets interne kontroll.
- evaluerer vi om de anvendte regnskapsprinsippene er hensiktsmessige og om regnskapsestimaterne og tilhørende noteopplysninger utarbeidet av ledelsen er rimelige
- konkluderer vi på hensiktsmessigheten av ledelsens bruk av fortsatt drift-forutsetningen ved avleggelsen av årsregnskapet, basert på innhentede revisjonsbevis, og hvorvidt det foreligger vesentlig usikkerhet knyttet til hendelser eller forhold som kan skape tvil av betydning om selskapets evne til fortsatt drift. Dersom vi konkluderer med at det eksisterer vesentlig usikkerhet, kreves det at vi i revisjonsberetningen henleder oppmerksomheten på tilleggsopplysningene i årsregnskapet, eller, dersom slike tilleggsopplysninger ikke er tilstrekkelige, at vi modifierer vår konklusjon om årsregnskapet og årsberetningen. Våre konklusjoner er basert på revisjonsbevis innhentet inntil datoen for revisjonsberetningen. Etterfølgende hendelser eller forhold kan imidlertid medføre at selskapet ikke fortsetter driften.

REVIGO

NO 993 108 154 Revigo AS
NO 972 415 790 Revigo Harstad AS
NO 998 908 396 Revigo Narvik AS
kontor Brønnøy

Mølnholtet 42, 9414 Harstad
Dronningens gate 45, 8514 Narvik
Storgata 75, 8900 Brønnøysund



www.revigo.no
Telefon: 77 00 64 00
post@revigo.no
Autorisert regnskapførerselskap
Medlem av Den norske Revisorforening



- evaluerer vi den samlede presentasjonen, strukturen og innholdet i årsregnskapet, inkludert tilleggsopplysningene, og hvorvidt årsregnskapet gir uttrykk for de underliggende transaksjonene og hendelsene på en måte som gir et rettviseende bilde.
- Innhenter vi tilstrekkelig og hensiktsmessig revisjonsbevis vedrørende den finansielle informasjonen til enhetene eller forretningsområdene i konsernet for å kunne gi uttrykk for en mening om det konsoliderte årsregnskapet. Vi er ansvarlige for å lede, følge opp og gjennomføre konsernrevisjonen. Vi alene er ansvarlige for vår revisjonskonklusjon.

Vi kommuniserer med styret blant annet om det planlagte omfanget av revisjonen og til hvilken tid revisjonsarbeidet skal utføres. Vi utveksler også informasjon om forhold av betydning som vi har avdekket i løpet av revisjonen, herunder om eventuelle svakheter av betydning i den interne kontrollen.

Uttalelse om øvrige lovmessige krav

Konklusjon om årsberetningen

Basert på vår revisjon av årsregnskapet som beskrevet ovenfor, mener vi at opplysningene i årsberetningen om årsregnskapet, og forutsetningen om fortsatt drift er konsistente med årsregnskapet og i samsvar med lov og forskrifter.

Konklusjon om registrering og dokumentasjon

Basert på vår revisjon av årsregnskapet som beskrevet ovenfor, og kontrollhandlinger vi har funnet nødvendig i henhold til internasjonal standard for attestasjonsoppdrag (ISAE) 3000 «Attestasjonsoppdrag som ikke er revisjon eller forenklet revisorkontroll av historisk finansiell informasjon», mener vi at ledelsen har oppfylt sin plikt til å sørge for ordentlig og oversiktlig registrering og dokumentasjon av selskapets regnskapsopplysninger i samsvar med lov og god bokføringskikk i Norge.

Harstad, 18. juni 2021

Revigo Harstad AS


Oddvar Teigland
statsautorisert revisor

REVIGO

NO 993 108 154 Revigo AS
NO 972 415 790 Revigo Harstad AS
NO 998 908 396 Revigo Narvik AS
kontor Brønnøy

Mølnholtet 42, 9414 Harstad
Dronningens gate 45, 8514 Narvik
Storgata 75, 8900 Brønnøysund



www.revigo.no
Telefon: 77 00 64 00
post@revigo.no
Autorisert regnskapsførererselskap
Medlem av Den norske Revisorforening