



ÅRSREGNSKAPET FOR REGNSKAPSÅRET 2021 - GENERELL INFORMASJON

Enheten

Organisasjonsnummer: 912 191 346
Organisasjonsform: Aksjeselskap
Foretaksnavn: GADUS NORWAY AS
Forretningsadresse: Hellandsgata 85
8312 HENNINGSVÆR

Regnskapsår

Årsregnskapets periode: 01.01.2021 - 31.12.2021

Konsern

Morselskap i konsern: Nei

Regnskapsregler

Regler for små foretak benyttet: Ja
Benyttet ved utarbeidelsen av årsregnskapet til selskapet: Regnskapslovens alminnelige regler

Årsregnskapet fastsatt av kompetent organ

Bekreftet av representant for selskapet: Rafal Pawel Szatanik
Dato for fastsettelse av årsregnskapet: 03.03.2023

Grunnlag for avgivelse

År 2021: Årsregnskapet er elektronisk innlevert
År 2020: Tall er hentet fra elektronisk innlevert årsregnskap fra 2021

Det er ikke krav til at årsregnskapet m.v. som sendes til Regnskapsregisteret er undertegnet. Kontrollen på at dette er utført ligger hos revisor/enhetens øverste organ. Sikkerheten ivaretas ved at innsender har rolle/rettighet for innsending av årsregnskapet via Altinn, og ved at det bekreftes at årsregnskapet er fastsatt av kompetent organ.

Brønnøysundregistrene, 17.04.2024



Resultatregnskap

| Beløp i: NOK | Note | 2021 | 2020 |
|---|------|--------------------|--------------------|
| RESULTATREGNSKAP | | | |
| Inntekter | | | |
| Salgsinntekt | 2 | 105 168 788 | 137 484 111 |
| Annen driftsinntekt | 2 | 804 425 | 819 119 |
| Sum inntekter | | 105 973 213 | 138 303 230 |
| Kostnader | | | |
| Varekostnad | | 82 973 808 | 110 420 007 |
| Lønnskostnad | 3 | 10 323 381 | 8 631 275 |
| Avskrivning av driftsmidler og immaterielle eiendeler | 4 | 1 422 570 | 1 281 900 |
| Annen driftskostnad | 3 | 7 989 911 | 10 906 796 |
| Sum kostnader | | 102 709 669 | 131 239 978 |
| Driftsresultat | | 3 263 544 | 7 063 252 |
| Finansinntekter og finanskostnader | | | |
| Annen renteinntekt | | 56 138 | 119 551 |
| Annen finansinntekt | | 1 410 875 | 828 903 |
| Sum finansinntekter | | 1 467 014 | 948 454 |
| Annen rentekostnad | | 535 796 | 227 202 |
| Annen finanskostnad | | 1 947 039 | 1 706 432 |
| Sum finanskostnader | | 2 482 836 | 1 933 634 |
| Netto finans | | -1 015 822 | -985 180 |
| Ordinært resultat før skattekostnad | | 2 247 722 | 6 078 072 |
| Skattekostnad på ordinært resultat | 10 | 494 499 | 1 374 005 |
| Ordinært resultat etter skattekostnad | | 1 753 223 | 4 704 067 |
| Årsresultat | | 1 753 223 | 4 704 067 |
| Årsresultat etter minoritetsinteresser | | 1 753 223 | 4 704 067 |
| Totalresultat | | 1 753 223 | 4 704 067 |



Resultatregnskap

| Beløp i: NOK | Note | 2021 | 2020 |
|--|-------------|------------------|------------------|
| Overføringer og disponeringer | | | |
| Avsatt til annen egenkapital | 12 | 1 753 223 | 4 704 067 |
| Overført fra annen egenkapital | 12 | | |
| Sum overføringer og disponeringer | | 1 753 223 | 4 704 067 |



Balanse

| Beløp i: NOK | Note | 2021 | 2020 |
|--|------|-------------------|-------------------|
| BALANSE - EIENDELER | | | |
| Anleggsmidler | | | |
| Immaterielle eiendeler | | | |
| Utsatt skattefordel | 10 | 143 598 | 412 352 |
| Sum immaterielle eiendeler | | 143 598 | 412 352 |
| Varige driftsmidler | | | |
| Tomter, bygninger o.a. fast eiendom | 4, 8 | 7 611 346 | 8 175 146 |
| Maskiner og anlegg | 4 | 1 273 815 | 965 567 |
| Skip og flytende installasjoner | 4 | | |
| Driftsløsøre, inventar o.a. utstyr | 4, 8 | 1 569 972 | 1 985 840 |
| Sum varige driftsmidler | | 10 455 133 | 11 126 554 |
| Finansielle anleggsmidler | | | |
| Andre langsiktige fordringer | 8 | 12 679 738 | 2 640 000 |
| Sum finansielle anleggsmidler | | 12 679 738 | 2 640 000 |
| Sum anleggsmidler | | 23 278 469 | 14 178 906 |
| Omløpsmidler | | | |
| Varer | | | |
| Sum varer | 6, 8 | 5 201 491 | 5 884 370 |
| Fordringer | | | |
| Kundefordringer | 5 | 18 634 229 | 10 483 421 |
| Andre kortsiktige fordringer | | 45 000 | 629 264 |
| Sum fordringer | | 18 679 229 | 11 112 685 |
| Bankinnskudd, kontanter og lignende | | | |
| Bankinnskudd, kontanter o.l. | 7 | 69 571 | 749 454 |
| Sum bankinnskudd, kontanter og lignende | | 69 571 | 749 454 |
| Sum omløpsmidler | | 23 950 291 | 17 746 508 |
| SUM EIENDELER | | 47 228 760 | 31 925 414 |



Balanse

| Beløp i: NOK | Note | 2021 | 2020 |
|---------------------------------------|--------|-------------------|-------------------|
| BALANSE - EGENKAPITAL OG GJELD | | | |
| Egenkapital | | | |
| Innskutt egenkapital | | | |
| Aksjekapital | 11, 12 | 30 000 | 30 000 |
| Beholdning av egne aksjer | 11 | | |
| Sum innskutt egenkapital | | 30 000 | 30 000 |
| Opptjent egenkapital | | | |
| Annen egenkapital | 12 | 8 197 230 | 6 444 007 |
| Sum opptjent egenkapital | | 8 197 230 | 6 444 007 |
| Sum egenkapital | | 8 227 230 | 6 474 007 |
| Gjeld | | | |
| Langsiktig gjeld | | | |
| Utsatt skatt | 10 | | |
| Annen langsiktig gjeld | | | |
| Gjeld til kredittinstitusjoner | 8 | 1 071 432 | 2 142 860 |
| Øvrig langsiktig gjeld | 9 | 4 000 000 | 4 000 000 |
| Sum annen langsiktig gjeld | | 5 071 432 | 6 142 860 |
| Sum langsiktig gjeld | | 5 071 432 | 6 142 860 |
| Kortsiktig gjeld | | | |
| Leverandørgjeld | 8 | 24 872 038 | 13 301 810 |
| Betalbar skatt | 10 | 1 872 021 | 1 823 334 |
| Skyldig offentlige avgifter | | 2 218 657 | 291 230 |
| Annen kortsiktig gjeld | | 4 967 382 | 3 892 173 |
| Sum kortsiktig gjeld | | 33 930 098 | 19 308 547 |
| Sum gjeld | | 39 001 530 | 25 451 407 |
| SUM EGENKAPITAL OG GJELD | | 47 228 760 | 31 925 414 |



Brønnøysundregistrene

ÅRSREGNSKAP FOR REGNSKAPSÅRET 2021 - GENERELL INFORMASJON

Journalnummer: 2023 318172

Enheten

Organisasjonsnummer: 912 191 346
Organisasjonsform: Aksjeselskap
Foretaksnavn: GADUS NORWAY AS
Forretningsadresse: Hellandsgata 85
8312 HENNINGSVÆR

Regnskapsår

Årsregnskapets periode: 01.01.2021 - 31.12.2021

Konsern

Morselskap i konsern: Nei

Regnskapsregler

Regler for små foretak benyttet: Ja
Benyttet ved utarbeidelsen av
årsregnskapet til selskapet: Regnskapslovens alminnelige regler

Årsregnskapet fastsatt av kompetent organ

Bekreftet av representant for selskapet: Rafal Pawel Szatanik
Dato for fastsettelse av årsregnskapet: 03.03.2023

Grunnlag for avgivelse

År 2021: Årsregnskap er elektronisk innlevert.
År 2020: Tall er hentet fra elektronisk innlevert årsregnskap fra 2021.

Det er ikke krav til at årsregnskapet m.v. som sendes til Regnskapsregisteret er undertegnet. Kontrollen på at dette er utført ligger hos revisor/enhetens øverste organ. Sikkerheten ivaretas ved at innsender har rolle/rettighet for innsending av årsregnskapet via Altinn, og ved at det bekreftes at årsregnskapet er fastsatt av kompetent organ.

Brønnøysundregistrene, 06.03.2023



Organisasjonsnr: 912 191 346
GADUS NORWAY AS

RESULTATREGNSKAP

| Beløp i: NOK | Note | 2021 | 2020 |
|---|------|--------------------|--------------------|
| RESULTATREGNSKAP | | | |
| Inntekter | | | |
| Salgsinntekt | 2 | 105 168 788 | 137 484 111 |
| Annen driftsinntekt | 2 | 804 425 | 819 119 |
| Sum inntekter | | 105 973 213 | 138 303 230 |
| Kostnader | | | |
| Varekostnad | | 82 973 808 | 110 420 007 |
| Lønnskostnad | 3 | 10 323 381 | 8 631 275 |
| Avskrivning av driftsmidler og immaterielle eiendeler | 4 | 1 422 570 | 1 281 900 |
| Annen driftskostnad | 3 | 7 989 911 | 10 906 796 |
| Sum kostnader | | 102 709 669 | 131 239 978 |
| Driftsresultat | | 3 263 544 | 7 063 252 |
| Finansinntekter og finanskostnader | | | |
| Annen renteinntekt | | 56 138 | 119 551 |
| Annen finansinntekt | | 1 410 875 | 828 903 |
| Sum finansinntekter | | 1 467 014 | 948 454 |
| Annen rentekostnad | | 535 796 | 227 202 |
| Annen finanskostnad | | 1 947 039 | 1 706 432 |
| Sum finanskostnader | | 2 482 836 | 1 933 634 |
| Netto finans | | -1 015 822 | -985 180 |
| Ordinært resultat før skattekostnad | | | |
| Skattekostnad på ordinært resultat | 10 | 494 499 | 1 374 005 |
| Ordinært resultat etter skattekostnad | | 1 753 223 | 4 704 067 |
| Årsresultat | | 1 753 223 | 4 704 067 |
| Årsresultat etter minoritetsinteresser | | 1 753 223 | 4 704 067 |
| Totalresultat | | 1 753 223 | 4 704 067 |
| Overføringer og disponeringer | | | |
| Avsatt til annen egenkapital | 12 | 1 753 223 | 4 704 067 |
| Overført fra annen egenkapital | 12 | | |



Sum overføringer og
disponeringer

1 753 223

4 704 067



Organisasjonsnr: 912 191 346
GADUS NORWAY AS

BALANSE

| Beløp i: NOK | Note | 2021 | 2020 |
|--|------|-------------------|-------------------|
| BALANSE - EIENDELER | | | |
| Anleggsmidler | | | |
| Immaterielle eiendeler | | | |
| Utsatt skattefordel | 10 | 143 598 | 412 352 |
| Sum immaterielle eiendeler | | 143 598 | 412 352 |
| Varige driftsmidler | | | |
| Tomter, bygninger o.a. | | | |
| fast eiendom | 4, 8 | 7 611 346 | 8 175 146 |
| Maskiner og anlegg | 4 | 1 273 815 | 965 567 |
| Skip og flytende installasjoner | 4 | | |
| Driftsløsøre, inventar o. a. utstyr | 4, 8 | 1 569 972 | 1 985 840 |
| Sum varige driftsmidler | | 10 455 133 | 11 126 554 |
| Finansielle anleggsmidler | | | |
| Andre langsiktige fordringer | 8 | 12 679 738 | 2 640 000 |
| Sum finansielle anleggsmidler | | 12 679 738 | 2 640 000 |
| Sum anleggsmidler | | 23 278 469 | 14 178 906 |
| Omløpsmidler | | | |
| Varer | | | |
| Sum varer | 6, 8 | 5 201 491 | 5 884 370 |
| Fordringer | | | |
| Kundefordringer | 5 | 18 634 229 | 10 483 421 |
| Andre kortsiktige fordringer | | 45 000 | 629 264 |
| Sum fordringer | | 18 679 229 | 11 112 685 |
| Bankinnskudd, kontanter og lignende | | | |
| Bankinnskudd, kontanter o. l. | 7 | 69 571 | 749 454 |
| Sum bankinnskudd, kontanter og lignende | | 69 571 | 749 454 |
| Sum omløpsmidler | | 23 950 291 | 17 746 508 |
| SUM EIENDELER | | 47 228 760 | 31 925 414 |
| BALANSE - EGENKAPITAL OG GJELD | | | |



| | | | |
|-----------------------------------|--------|-------------------|-------------------|
| Egenkapital | | | |
| Innskutt egenkapital | | | |
| Aksjekapital | 11, 12 | 30 000 | 30 000 |
| Beholdning av egne aksjer | 11 | | |
| Sum innskutt egenkapital | | 30 000 | 30 000 |
| Opptjent egenkapital | | | |
| Annen egenkapital | 12 | 8 197 230 | 6 444 007 |
| Sum opptjent egenkapital | | 8 197 230 | 6 444 007 |
| Sum egenkapital | | 8 227 230 | 6 474 007 |
| Gjeld | | | |
| Langsiktig gjeld | | | |
| Utsatt skatt | 10 | | |
| Annen langsiktig gjeld | | | |
| Gjeld til | | | |
| kredittinstitusjoner | 8 | 1 071 432 | 2 142 860 |
| Øvrig langsiktig gjeld | 9 | 4 000 000 | 4 000 000 |
| Sum annen langsiktig gjeld | | 5 071 432 | 6 142 860 |
| Sum langsiktig gjeld | | 5 071 432 | 6 142 860 |
| Kortsiktig gjeld | | | |
| Leverandørgjeld | 8 | 24 872 038 | 13 301 810 |
| Betalbar skatt | 10 | 1 872 021 | 1 823 334 |
| Skyldig offentlige avgifter | | 2 218 657 | 291 230 |
| Annen kortsiktig gjeld | | 4 967 382 | 3 892 173 |
| Sum kortsiktig gjeld | | 33 930 098 | 19 308 547 |
| Sum gjeld | | 39 001 530 | 25 451 407 |
| SUM EGENKAPITAL OG GJELD | | 47 228 760 | 31 925 414 |



Organisasjonsnr: 912 191 346
GADUS NORWAY AS

NOTEOPPLYSNINGER - SELSKAP - alle poster oppgitt i hele tall

Note

Antall aksjer og aksjeeiere

Note

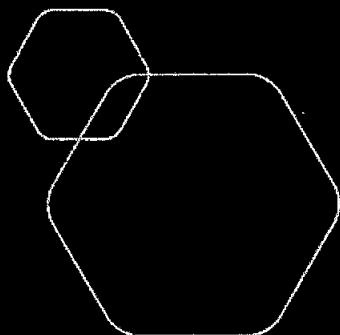
Antall årsverk i regnskapsåret

Virksomheten har hatt følgende antall årsverk:
6.00

Omløpsmidler Startdato Sluttdato Endring

Skattemessig fremf.undersk. Startdato Sluttdato Endring

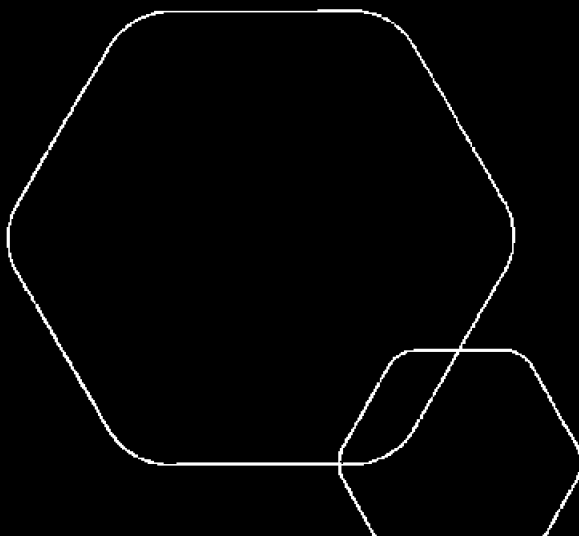
Kortsiktig gjeld Startdato Sluttdato Endring



Årsregnskap 2021 Gadus Norway AS

Resultatregnskap
Balanse
Noter
Kontantstrømpstilling
Revisjonsberetning

Org.nr. 912 191 346





Årsberetning 2021 for Gadus Norway AS

VIRKSOMHETENS ART

Gadus Norway AS er et selskap der virksomheten omfatter kjøp og salg av sjømatprodukter til i hovedsak markeder i Norge og Europa. Selskapets hovedkontor er lokalisert i Vågan kommune.

FORTSATT DRIFT

I samsvar med regnskapslovens § 3-3a bekreftes det at forutsetningen om fortsatt drift er til stede og at denne forutsetningen er lagt til grunn ved utarbeidelsen av regnskapet.

REDEGJØRELSE FOR ÅRSREGNSKAPET

Selskapets omsetning ble i 2021 kr 105 973 213 mot kr 138 303 230 året før. Resultat før skatt ble kr 2 247 722 mot kr 6 078 072 året før. Bokført egenkapital ved årets utgang er kr 8 227 230. Likviditeten i selskapet er ikke tilfredsstillende, det arbeides med nye finansieringsløsninger. Styret kjenner ikke til noen forhold av viktighet for å bedømme selskapets stilling og resultat som ikke fremgår av regnskapet og balansen med noter. Det er heller ikke etter regnskapsårets utgang inntrådt forhold som etter styrets syn har betydning ved bedømmelse av regnskapet.

SENTRALE RISIKOER OG USIKKERHETSFAKTORER

Noen av selskapets markeder i Europa ble berørt av koronapandemien. Denne usikkerheten er nå på veg bort og salget er kommet tilbake i disse markedene. Parallelt med dette har selskapet kompensert med økt salgs- og markedsinnsats i andre markeder. Omsetningen for 2022 budsjetteres å ligge på et noe lavere nivå enn 2021.

De økonomiske utsiktene for 2022 og videre virker positive. Selskapet følger løpende nasjonale og internasjonale myndigheters retningslinjer.

ANNEN FINANSIELL RISIKO

Utestående kundefordringer pr 31.12.2021 er på kr 18 634 229, tilsvarende 43% av totalkapitalen. En stor del av dette gjelder kundefordringer mot nærstående selskap i Polen, det foreligger også leverandørgjeld og langsiktig gjeld mot samme selskap som kan motregnes. Selskapet benytter muligheten av forskuddsbetaling ved salg til nye og usikre kunder. Dette, i tillegg til løpende grundig sjekk og oppfølging av alle kunder eliminerer kredittrisikoen i stor grad.

Selskapet er noe eksponert for valutavsvingninger ettersom endel varekjøp anskaffes i NOK og bearbejdede produkter selges i EUR. Noe varekjøp samt transportkostnader blir også gjort i EUR. Styret mener selskapet har en akseptabel valutarisiko.

ARBEIDSMILJØ, LIKESTILLING OG DISKRIMINERING

Styret anser arbeidsmiljøet i selskapet som godt. Det er ikke iverksatt spesielle tiltak i denne forbindelse. Ansatte i virksomheten har ikke vært utsatt for ulykker eller skader i forbindelse med utførelsen av sitt arbeid. Totalt sykefravær siste år har vært på totalt 69 dager, som utgjør 1,7% av total arbeidstid i regnskapsåret, inkludert innleide sesongarbeidere.

Selskapet har som mål å være en arbeidsplass der det råder full likestilling mellom kvinner og menn. Det skal være like muligheter for alle, og det skal ikke forekomme forskjellsbehandling grunnet kjønn, etnisk eller nasjonal opprinnelse, avstamning, hudfarge, språk, religion eller livssyn. Dette omfatter blant annet rekruttering, lønns og arbeidsvilkår, forfremmelse, utviklingsmuligheter og beskyttelse mot trakassering

Selskapet har hatt totalt 64 ansatte dette året, inkludert sesongarbeidere, av disse er 16 kvinner. Styret har ikke funnet det nødvendig å iverksette spesielle tiltak med hensyn til likestilling, men har som policy at det ikke skal forekomme forskjellsbehandling på grunn av kjønn.

Selskapet har ikke ansett det som nødvendig å iverksette spesielle tiltak på dette området.

GADUS NORWAY AS

SIDE 2



MILJØRAPPORTERING

Selskapets virksomhet forurensar det ytre miljø i ubetydelig grad. Styret har ikke funnet det nødvendig å iverksette spesielle tiltak for å forhindre eller redusere negative miljøpåvirkninger.

FORSKNINGS- OG UTVIKLINGSAKTIVITETER

Gadus Norway AS har i 2021 ikke arbeidet med noen forsknings- og utviklingsprosjekter.

ÅRSRESULTAT OG DISPONERINGER

Resultat etter skattekostnad på kr 1 753 223, overføres til annen egenkapital.

Henningsvær, 03.03.2023
Styret i Gadus Norway AS

Rafal Pawel Szatanik
styreleder/daglig leder

Dawid Michal Sztormowski
styremedlem



RESULTATREGNSKAP

GADUS NORWAY AS

| DRIFTSINNEKTER OG DRIFTSKOSTNADER | Note | 2021 | 2020 |
|---|------|-------------|-------------|
| Salgsinntekt | 2 | 105 168 788 | 137 484 111 |
| Annen driftsinntekt | 2 | 804 425 | 819 119 |
| Sum driftsinntekter | | 105 973 213 | 138 303 230 |
| Varekostnad | | 82 973 808 | 110 420 007 |
| Lønnskostnad | 3 | 10 323 381 | 8 631 275 |
| Avskrivning av driftsmidler og immaterielle eiendeler | 4 | 1 422 570 | 1 281 900 |
| Annen driftskostnad | 3 | 7 989 911 | 10 906 796 |
| Sum driftskostnader | | 102 709 669 | 131 239 978 |
| Driftsresultat | | 3 263 544 | 7 063 252 |
| FINANSINNEKTER OG FINANSKOSTNADER | | | |
| Annen renteinntekt | | 56 138 | 119 551 |
| Annen finansinntekt | | 1 410 875 | 828 903 |
| Annen rentekostnad | | 535 796 | 227 202 |
| Annen finanskostnad | | 1 947 039 | 1 706 432 |
| Resultat av finansposter | | -1 015 822 | -985 180 |
| Ordinært resultat før skattekostnad | | 2 247 722 | 6 078 072 |
| Skattekostnad på ordinært resultat | 10 | 494 499 | 1 374 005 |
| Ordinært resultat | | 1 753 223 | 4 704 067 |
| EKSTRAORDINÆRE INNEKTER OG KOSTNADER | | | |
| Årsresultat | | 1 753 223 | 4 704 067 |
| OVERFØRINGER | | | |
| Avsatt til annen egenkapital | 12 | 1 753 223 | 4 704 067 |
| Sum overføringer | | 1 753 223 | 4 704 067 |



BALANSE

GADUS NORWAY AS

| EIENDELER | Note | 2021 | 2020 |
|-------------------------------------|------|-------------------|-------------------|
| ANLEGGSMIDLER | | | |
| IMMATERIELLE EIENDELER | | | |
| Utsatt skattefordel | 10 | 143 598 | 412 352 |
| Sum immaterielle eiendeler | | 143 598 | 412 352 |
| VARIGE DRIFTSMIDLER | | | |
| Tomter, bygninger o.a. fast eiendom | 4, 8 | 7 611 346 | 8 175 146 |
| Maskiner og anlegg | 4 | 1 273 815 | 965 567 |
| Driftsløsøre, inventar o.a. utstyr | 4, 8 | 1 569 972 | 1 985 840 |
| Sum varige driftsmidler | | 10 455 133 | 11 126 554 |
| FINANSIELLE ANLEGGSMIDLER | | | |
| Andre langsiktige fordringer | 8 | 12 679 738 | 2 640 000 |
| Sum finansielle anleggsmidler | | 12 679 738 | 2 640 000 |
| Sum anleggsmidler | | 23 278 469 | 14 178 906 |
| OMLØPSMIDLER | | | |
| Lager av varer og annen beholdning | 6, 8 | 5 201 491 | 5 884 370 |
| FORDRINGER | | | |
| Kundefordringer | 5 | 18 634 229 | 10 483 421 |
| Andre kortsiktige fordringer | | 45 000 | 629 264 |
| Sum fordringer | | 18 679 229 | 11 112 685 |
| INVESTERINGER | | | |
| Bankinnskudd, kontanter o.l. | 7 | 69 571 | 749 454 |
| Sum omløpsmidler | | 23 950 291 | 17 746 508 |
| Sum eiendeler | | 47 228 760 | 31 925 414 |



BALANSE

GADUS NORWAY AS

| EGENKAPITAL OG GJELD | Note | 2021 | 2020 |
|------------------------------------|--------|-------------------|-------------------|
| INNSKUTT EGENKAPITAL | | | |
| Aksjekapital | 11, 12 | 30 000 | 30 000 |
| Sum innskutt egenkapital | | 30 000 | 30 000 |
| OPPTJENT EGENKAPITAL | | | |
| Annen egenkapital | 12 | 8 197 230 | 6 444 007 |
| Sum opptjent egenkapital | | 8 197 230 | 6 444 007 |
| Sum egenkapital | | 8 227 230 | 6 474 007 |
| GJELD | | | |
| AVSETNING FOR FORPLIKTELSER | | | |
| ANNEN LANGSIKTIG GJELD | | | |
| Gjeld til kredittinstitusjoner | 8 | 1 071 432 | 2 142 860 |
| Øvrig langsiktig gjeld | 9 | 4 000 000 | 4 000 000 |
| Sum annen langsiktig gjeld | | 5 071 432 | 6 142 860 |
| KORTSIKTIG GJELD | | | |
| Leverandørgjeld | 8 | 24 872 038 | 13 301 810 |
| Betalbar skatt | 10 | 1 872 021 | 1 823 334 |
| Skyldig offentlige avgifter | | 2 218 657 | 291 230 |
| Annen kortsiktig gjeld | | 4 967 382 | 3 892 173 |
| Sum kortsiktig gjeld | | 33 930 098 | 19 308 547 |
| Sum gjeld | | 39 001 530 | 25 451 407 |
| Sum egenkapital og gjeld | | 47 228 760 | 31 925 414 |

Henningsvær, 03.03.2023
Styret i Gadus Norway AS

Rafal Pawel Szatanik
styreleder/daglig leder

Dawid Michal Sztormowski
styremedlem



INDIREKTE KONTANTSTRØM

GADUS NORWAY AS

| | Note | 2021 | 2020 |
|--|------|------------|------------|
| KONTANTSTRØMMER FRA OPERASJONELLE AKTIVITETER | | | |
| Resultat før skattekostnad | | 2 247 722 | 6 078 072 |
| Ordinære avskrivninger | | 1 422 570 | 1 281 900 |
| Endring i varelager | | 682 879 | -5 759 649 |
| Endring i kundefordringer | | -8 150 808 | 3 942 615 |
| Endring i leverandørgjeld | | 11 570 228 | -4 772 777 |
| Endring i andre tidsavgrensingsposter | | -7 701 324 | 362 891 |
| Netto kontantstrøm fra operasjonelle aktiviteter | | 71 267 | 1 133 052 |
| KONTANTSTRØMMER FRA INVESTERINGSAKTIVITETER | | | |
| Utbetalinger ved kjøp av varige driftsmidler | | 751 149 | 518 311 |
| Netto kontantstrøm fra investeringsaktiviteter | | -751 149 | -518 311 |
| KONTANTSTRØMMER FRA FINANSIERINGSAKTIVITETER | | | |
| Netto endring i kontanter og kontantekvivalenter | | -679 883 | 614 741 |
| Beh. av kont. og kontantekvivalenter ved per. begynnel | | 749 454 | 134 713 |
| Beh. av kont. og kontantekvivalenter ved per. slutt | | 69 571 | 749 454 |



Noter

Note 1 Regnskapsprinsipper

Årsregnskapet er satt opp i samsvar med regnskapsloven og NRS 8 - God regnskapskikk for små foretak.

DRIFTSINNEKTER

Inntektsføring ved salg av varer skjer på leveringstidspunktet. Tjenester inntektsføres etter hvert som de leveres.

SKATT

Skattekostnaden i resultatregnskapet omfatter både periodens betalbare skatt og endring i utsatt skatt. Utsatt skatt er beregnet med 22 % på grunnlag av de midlertidige forskjeller som eksisterer mellom regnskapsmessige og skattemessige verdier, samt ligningsmessig underskudd til fremføring ved utgangen av regnskapsåret. Skatteøkende og skattereduserende midlertidige forskjeller som reverserer eller kan reverseres i samme periode er utlignet og nettoført.

KLASSIFISERING OG VURDERING AV ANLEGGSMIDLER

Anleggsmidler omfatter eiendeler bestemt til varig eie og bruk. Anleggsmidler er vurdert til anskaffelseskost. Varige driftsmidler balanseføres og avskrives over driftsmidlets økonomiske levetid. Avskrivningsperioden for fast eiendom anskaffet etter 2009 er dekomponert i en del som gjelder råbygget og en del som gjelder faste tekniske installasjoner. Varige driftsmidler nedskrives til gjenvinnbart beløp ved verdifall som forventes ikke å være forbigående. Gjenvinnbart beløp er det høyeste av netto salgsverdi og verdi i bruk. Verdi i bruk er nåverdi av fremtidige kontantstrømmer knyttet til eiendelen. Nedskrivningen reverseres når grunnlaget for nedskrivningen ikke lenger er til stede.

KLASSIFISERING OG VURDERING AV OMLØPSMIDLER

Omløpsmidler og kortsiktig gjeld omfatter normalt poster som forfaller til betaling innen ett år etter balansedagen, samt poster som knytter seg til varekretsløpet. Omløpsmidler vurderes til laveste verdi av anskaffelseskost og virkelig verdi.

VARER

Varer er vurdert til det laveste av anskaffelseskost og netto salgsverdi.

FORDRINGER

Kundefordringer og andre fordringer oppføres til pålydende etter fradrag for avsetning til forventet tap. Avsetning til tap gjøres på grunnlag av en individuell vurdering av de enkelte fordringene.

PENSJONSFORPLIKTELSE

Pensjonsforpliktelser finansiert over driften er beregnet og balanseført under avsetning for forpliktelser. Pensjonsordninger finansiert via sikrede ordninger er ikke balanseført. Pensjonspremien anses i disse tilfeller som pensjonskostnad og klassifiseres sammen med lønnskostnader.

Note 2 Driftsinntekter

| | 2021 | 2020 |
|-----------------------|-------------|-------------|
| Pr. Virksomhetsområde | | |
| Salg av fisk | 105 168 788 | 137 484 111 |
| Utleie fast eiendom | 804 425 | 819 119 |
| Sum | 105 973 213 | 138 303 230 |

GADUS NORWAY AS

SIDE 8



| | | |
|----------------------|-------------|-------------|
| Geografisk fordeling | | |
| Salg Norge | 23 666 442 | 59 142 464 |
| Salg Europa | 82 306 771 | 79 160 766 |
| Sum | 105 973 213 | 138 303 230 |

Note 3 Lønnskostnader og ytelser, godtgjørelser til daglig leder, styret og revisor

| | | |
|--------------------|------------|-----------|
| Lønnskostnader | 2021 | 2020 |
| Lønninger | 8 751 693 | 7 682 826 |
| Arbeidsgiveravgift | 447 472 | 374 536 |
| Pensjonskostnader | 0 | 0 |
| Andre ytelser | 1 124 216 | 573 913 |
| Sum | 10 323 381 | 8 631 275 |

Selskapet har i 2021 sysselsatt 6 fast ansatte. I tillegg har selskapet i ulike perioder innleid sesongarbeidere.

Selskapet er pliktig til å ha tjenstepensjonsordning etter lov om obligatorisk tjenstepensjon. Selskapets har i 2021 ikke etablert pensjonsordning som tilfredsstiller kravene i denne lov.

Lønn og andre godtgjørelser til daglig leder utgjør i 2021 kr 1 151 138.

Det er ikke utbetalt styrehonorar i regnskapsåret.

Kostnadsført revisjonshonorar for 2021 utgjør kr 105 920 ekskl.mva. Annen bistand fra revisor utgjør kr 13 560 ekskl.mva. Revisjonshonoraret blir bokført på tidspunkt for faktisk av utført arbeid.

Note 4 Anleggsmidler

| | Bygninger og tomter | Maskiner og anlegg | Driftsløsøre, inventar ol. | Sum |
|--------------------------------------|---------------------|--------------------|----------------------------|------------|
| Anskaffelseskost pr. 01.01.21 | 11 276 050 | 2 274 068 | 3 510 912 | 17 061 031 |
| + Tilgang kjøpte driftsmidler | | 751 149 | | 751 149 |
| = Anskaffelseskost 31.12.21 | 11 276 050 | 3 025 218 | 3 510 912 | 17 812 180 |
| Av- og nedskrivninger pr. 01.01.21 | 3 100 904 | 1 308 501 | 1 525 072 | 5 934 477 |
| + Årets ordinære avskrivninger | 563 800 | 442 902 | 415 868 | 1 422 570 |
| = Av- og nedskrivninger pr. 31.12.21 | 3 664 704 | 1 751 403 | 1 940 940 | 7 357 047 |
| Bokført verdi 01.01.21 | 8 175 146 | 965 567 | 1 985 840 | 11 126 553 |
| + Tilgang i året | | 751 149 | | 751 149 |
| - Årets avskrivning og nedskrivning | 563 800 | 442 902 | 415 868 | 1 422 570 |
| = Bokført verdi 31.12.21 | 7 611 346 | 1 273 815 | 1 569 972 | 10 455 133 |
| Økonomisk levetid | 20 år | 3-7 år | 2-15 år | |



Note 5 Kundefordringer

| | 2021 | 2020 |
|-------------------------------|-------------------|-------------------|
| Kundefordringer til pålydende | 18 904 229 | 10 753 421 |
| Avsetning til tap | 270 000 | 270 000 |
| Sum | 18 634 229 | 10 483 421 |

Selskapet har utestående fordringer mot Gadus SP.ZO.P. pålydende kr 18 760 315 pr 31.12.2021. Styremedlem og aksjonær Dawid Stormowski har eierandeler i Gadus SP.ZO.P.

Note 6 Varer

| | 2021 | 2020 |
|--|------------------|------------------|
| Lager av råvarer og innkjøpte halvfabrikater | 0 | 0 |
| Lager av varer under tilvirkning | 0 | 0 |
| Lager av innkjøpte handelsvarer | 5 201 491 | 5 884 370 |
| Sum | 5 201 491 | 5 884 370 |

Varelageret er bokført til anskaffelseskost.

Note 7 Bankinnskudd

Innestående midler på skattetrekkkonto (bundne midler) er på kr 0 ved årets utgang.

Note 8 Pantstillelser og garantier

| | 31.12.2021 | 31.12.2020 |
|--|------------------|------------------|
| Pantsikret gjeld, pantstillelser og garantier | | |
| Langsiktig gjeld til kredittinstitusjoner | 1 071 432 | 2 142 860 |
| Garantier | 0 | 0 |
| Andre pantstillelser | 0 | 0 |
| Sum | 1 071 432 | 2 142 860 |

Regnskapsført verdi av pantsikrede eiendeler

| | | |
|------------------|------------------|-------------------|
| Faste eiendommer | 7 611 346 | 8 175 146 |
| Driftstilbehør | 1 569 972 | 1 985 840 |
| Varelager | 0 | 274 066 |
| Sum | 9 181 318 | 10 435 052 |

Det er innbetalt kr 10 000 000 på en sperret bankkonto hos Norges Råfisklag som garanti for leverandørgjeld. Det foreligger i tillegg en bankgaranti pålydende kr 1 000 000 overfor Norges Råfisklag.



Note 9 Annen langsiktig gjeld

Posten består av et lån fra Gadus SP.ZO.P. Lånet er ikke rentebærende. Det er ikke stilt sikkerhet. Styremedlem og aksjonær Dawid Stormowski har eierandeler i Gadus SP.ZO.P.

Note 10 Skatt

| | 2021 | 2020 |
|--|------------|-----------|
| Årets skattekostnad | | |
| Resultatført skatt på ordinært resultat: | | |
| Betalbar skatt | 225 745 | 1 823 334 |
| Endring i utsatt skattefordel | 268 754 | -449 329 |
| Skattekostnad ordinært resultat | 494 499 | 1 374 005 |
| Skattepliktig inntekt: | | |
| Ordinært resultat før skatt | 2 247 722 | 6 078 072 |
| Permanente forskjeller | 0 | 167 403 |
| Endring i midlertidige forskjeller | -1 221 609 | 2 042 407 |
| Skattepliktig inntekt | 1 026 112 | 8 287 881 |
| Betalbar skatt i balansen: | | |
| Betalbar skatt på årets resultat | 225 745 | 1 823 334 |
| Skyldig ilignet skatt fra tidligere år | 1 646 276 | 0 |
| Sum betalbar skatt i balansen | 1 872 021 | 1 823 334 |

Skatteeffekten av midlertidige forskjeller som har gitt opphav til utsatt skatt og utsatte skattefordeler, spesifisert på typer av midlertidige forskjeller

| | 2021 | 2020 | Endring |
|----------------------------------|----------|------------|------------|
| Varige driftsmidler | -382 718 | 95 673 | 478 391 |
| Fordringer | -270 000 | -1 970 000 | -1 700 000 |
| Sum | -652 718 | -1 874 327 | -1 221 609 |
| Grunnlag for utsatt skattefordel | -652 718 | -1 874 327 | -1 221 609 |
| Utsatt skattefordel (22 %) | -143 598 | -412 352 | -268 754 |

Note 11 Aksjonærer

AKSJEKAPITALEN I GADUS NORWAY AS PR. 31.12 BESTÅR AV:

| | Antall | Pålydende | Bokført |
|-----------------|--------|-----------|---------|
| Ordinære aksjer | 30 | 1 000,0 | 30 000 |
| Sum | 30 | | 30 000 |

EIERSTRUKTUR

De største aksjonærene i % pr. 31.12 var:

| | Ordinære | Eierandel | Stemmeandel |
|--------------------------|----------|-----------|-------------|
| Dawid Michal Sztormowski | 13 | 43,3 | 43,3 |
| Rafal Pawel Szatanik | 5 | 16,7 | 16,7 |

GADUS NORWAY AS

SIDE 11



| | | | |
|-------------------------------------|-----------|--------------|--------------|
| Edyta Maria Sztormowska | 3 | 10,0 | 10,0 |
| Kos Sarl | 3 | 10,0 | 10,0 |
| Maciej Krasodowski | 3 | 10,0 | 10,0 |
| Nordatlantik Seeproduktthandel GmbH | 3 | 10,0 | 10,0 |
| Totalt antall aksjer | 30 | 100,0 | 100,0 |

AKSJER OG OPSJONER EIET AV MEDLEMMER I STYRET OG DAGLIG LEDER:

| Navn | Verv | Ordinære |
|-----------------------------|-------------------------|-----------|
| Dawid Michal Sztormowski | styremedlem | 13 |
| Rafal Pawel Szatanik | styreleder/daglig leder | 5 |
| Totalt antall aksjer | | 18 |

Note 12 Egenkapital

| | Aksjekapital | Annen egenkapital | Sum egenkapital |
|----------------------|---------------|-------------------|------------------|
| Pr 01.01.2021 | 30 000 | 6 444 007 | 6 474 007 |
| Årets resultat | | 1 753 223 | 1 753 223 |
| Utbytte | | 0 | 0 |
| Pr 31.12.2021 | 30 000 | 8 197 230 | 8 227 230 |



Ålesund Team-Revisjon

Registrert Revisjonsselskap - NO 987 210 818 MVA

Til generalforsamlingen i Gadus Norway AS

Uavhengig revisors beretning

Konklusjon

Vi har revidert Gadus Norway AS sitt årsregnskap som viser et overskudd på kr 1 753 223. Årsregnskapet består av balanse per 31. desember 2021, resultatregnskap for regnskapsåret avsluttet per denne datoen og noter til årsregnskapet, herunder et sammendrag av viktige regnskapsprinsipper.

Etter vår mening oppfyller årsregnskapet gjeldende lovkrav, og gir et rettviseende bilde av selskapets finansielle stilling per 31. desember 2021, og av dets resultat og kontantstrømmer for regnskapsåret avsluttet per denne datoen i samsvar med regnskapslovens regler og god regnskapsskikk i Norge.

Grunnlag for konklusjonen

Vi har gjennomført revisjonen i samsvar med de internasjonale revisjonsstandardene International Standards on Auditing (ISA-ene). Våre oppgaver og plikter i henhold til disse standardene er beskrevet i Revisors oppgaver og plikter ved revisjon av årsregnskapet. Vi er uavhengige av selskapet slik det kreves i lov, forskrift og International Code of Ethics for Professional Accountants (inkludert internasjonale uavhengighetsstandarder) utstedt av the International Ethics Standards Board for Accountants (IESBA-reglene), og vi har overholdt våre øvrige etiske forpliktelser i samsvar med disse kravene. Innhentet revisjonsbevis er etter vår vurdering tilstrekkelig og hensiktsmessig som grunnlag for vår konklusjon.

Ledelsens ansvar for årsregnskapet

Ledelsen er ansvarlig for å utarbeide årsregnskapet og for at det gir et rettviseende bilde i samsvar med regnskapslovens regler og god regnskapsskikk i Norge. Ledelsen er også ansvarlig for slik intern kontroll som den finner nødvendig for å kunne utarbeide et årsregnskap som ikke inneholder vesentlig feilinformasjon, verken som følge av misligheter eller utilsiktede feil.

Ved utarbeidelsen av årsregnskapet må ledelsen ta standpunkt til selskapets evne til fortsatt drift og opplyse om forhold av betydning for fortsatt drift. Forutsetningen om fortsatt drift skal legges til grunn for årsregnskapet så lenge det ikke er sannsynlig at virksomheten vil bli avvirket.

Revisors oppgaver og plikter ved revisjonen av årsregnskapet

Vårt mål er å oppnå betryggende sikkerhet for at årsregnskapet som helhet ikke inneholder vesentlig feilinformasjon, verken som følge av misligheter eller utilsiktede feil, og å avgi en revisjonsberetning som inneholder vår konklusjon. Betryggende sikkerhet er en høy grad av sikkerhet, men ingen garanti for at en revisjon utført i samsvar med ISA-ene, alltid vil avdekke vesentlig feilinformasjon som eksisterer. Feilinformasjon kan oppstå som følge av misligheter eller utilsiktede feil. Feilinformasjon blir vurdert som vesentlig dersom den enkeltvis eller samlet med rimelighet kan forventes å påvirke økonomiske beslutninger som brukerne foretar basert på årsregnskapet.

Ålesund Team-Revisjon AS
Haslebakken 22, 6013 Ålesund
Tlf.: 70 10 25 45
Org.nr.: No 987 210 818 MVA

Besøksadresse: Retirovegen 4, 6019 Ålesund
www.team-revisjon.no



Ålesund Team-Revisjon

Registrert Revisjonsselskap - NO 987 210 818 MVA

Som del av en revisjon i samsvar med ISA-ene, utøver vi profesjonelt skjønn og utviser profesjonell skepsis gjennom hele revisjonen. I tillegg:

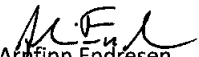
- identifiserer og anslår vi risikoen for vesentlig feilinformasjon i regnskapet, enten det skyldes misligheter eller utilsiktede feil. Vi utformer og gjennomfører revisjonshandlinger for å håndtere slike risikoer, og innhenter revisjonsbevis som er tilstrekkelig og hensiktsmessig som grunnlag for vår konklusjon. Risikoen for at vesentlig feilinformasjon som følge av misligheter ikke blir avdekket, er høyere enn for feilinformasjon som skyldes utilsiktede feil, siden misligheter kan innebære samarbeid, forfalskning, bevisste utelatelser, uriktige fremstillinger eller overstyring av intern kontroll.
- opparbeider vi oss en forståelse av den interne kontroll som er relevant for revisjonen, for å utforme revisjonshandlinger som er hensiktsmessige etter omstendighetene, men ikke for å gi uttrykk for en mening om effektiviteten av selskapets interne kontroll.
- evaluerer vi om de anvendte regnskapsprinsippene er hensiktsmessige og om regnskapsestimatene og tilhørende noteopplysninger utarbeidet av ledelsen er rimelige.
- konkluderer vi på hensiktsmessigheten av ledelsens bruk av fortsatt drift-forutsetningen ved avleggelsen av regnskapet, basert på innhentede revisjonsbevis, og hvorvidt det foreligger vesentlig usikkerhet knyttet til hendelser eller forhold som kan skape tvil av betydning om selskapets evne til fortsatt drift. Dersom vi konkluderer med at det eksisterer vesentlig usikkerhet, kreves det at vi i revisjonsberetningen henleder oppmerksomheten på tilleggsopplysningene i regnskapet, eller, dersom slike tilleggsopplysninger ikke er tilstrekkelige, at vi modifierer vår konklusjon om årsregnskapet. Våre konklusjoner er basert på revisjonsbevis innhentet inntil datoen for revisjonsberetningen. Etterfølgende hendelser eller forhold kan imidlertid medføre at selskapet ikke fortsetter driften.
- evaluerer vi den samlede presentasjonen, strukturen og innholdet, inkludert tilleggsopplysningene, og hvorvidt årsregnskapet representerer de underliggende transaksjonene og hendelsene på en måte som gir et rettviseende bilde.

Vi kommuniserer med styret blant annet om det planlagte omfanget av revisjonen og til hvilken tid revisjonsarbeidet skal utføres. Vi utveksler også informasjon om forhold av betydning som vi har avdekket i løpet av revisjonen, herunder om eventuelle svakheter av betydning i den interne kontrollen.

Andre forhold

Årsregnskapet er avgitt etter utløpet av lovens frist for fastsettelse av årsregnskap.

Ålesund, 03.03.2023
Ålesund Team-Revisjon AS


Arntfinn Endresen
statsautorisert revisor

Ålesund Team-Revisjon AS
Hastebakken 22, 6013 Ålesund
Tlf.: 70 10 25 45
Org.nr.: No 987 210 818 MVA

Besøksadresse: Retirovegen 4, 6019 Ålesund
www.team-revisjon.no