



ÅRSREGNSKAPET FOR REGNSKAPSÅRET 2024 - GENERELL INFORMASJON

Enheten

Organisasjonsnummer:	995 862 689
Organisasjonsform:	Aksjeselskap
Foretaksnavn:	MAGNAR EIKELAND INVEST AS
Forretningsadresse:	Ljosheimvegen 2 4050 SOLA

Regnskapsår

Årsregnskapets periode:	01.01.2024 - 31.12.2024
-------------------------	-------------------------

Konsern

Morselskap i konsern:	Ja
Konsernregnskap lagt ved:	Nei

Regnskapsregler

Regler for små foretak benyttet:	Ja
Benyttet ved utarbeidelsen av årsregnskapet til selskapet:	Regnskapslovens alminnelige regler

Årsregnskapet fastsatt av kompetent organ

Bekreftet av representant for selskapet:	Erga Revisjon as
Dato for fastsettelse av årsregnskapet:	03.04.2025

Grunnlag for avgivelse

År 2024: Årsregnskapet er elektronisk innlevert
År 2023: Tall er hentet fra elektronisk innlevert årsregnskap fra 2024

Det er ikke krav til at årsregnskapet m.v. som sendes til Regnskapsregisteret er undertegnet. Kontrollen på at dette er utført ligger hos revisor/enhetens øverste organ. Sikkerheten ivaretas ved at innsender har rolle/rettighet for innsending av årsregnskapet via Altinn, og ved at det bekreftes at årsregnskapet er fastsatt av kompetent organ.

Brønnøysundregistrene, 21.05.2025



Resultatregnskap

Beløp i: NOK	Note	2024	2023
RESULTATREGNSKAP			
Kostnader			
Lønnskostnad		27 658	24 750
Annen driftskostnad		68 911	42 313
Sum kostnader		96 568	67 063
Driftsresultat		-96 568	-67 063
Finansinntekter og finanskostnader			
Annen renteinntekt			58 599
Annen finansinntekt		2 292	
Verdiøkning markedsbaserte omløpsmidler		2 189 503	
Sum finansinntekter		2 191 794	58 599
Rentekostnad til foretak i samme konsern		527 301	
Annen rentekostnad			72 239
Annen finanskostnad		18 805	
Sum finanskostnader		546 107	72 239
Netto finans		1 645 687	-13 640
Resultat før skattekostnad		1 549 119	-80 703
Årsresultat		1 549 119	-80 703
Årsresultat etter minoritetsinteresser		1 549 119	-80 703
Totalresultat		1 549 119	-80 703
Overføringer og disponeringer			
Avsatt til annen egenkapital		1 549 119	
Overført fra annen egenkapital			-80 703
Sum overføringer og disponeringer		1 549 119	-80 703



Balanse

Beløp i: NOK	Note	2024	2023
BALANSE - EIENDELER			
Anleggsmidler			
Immaterielle eiendeler			
Finansielle anleggsmidler			
Investering i datterselskap		29 561 032	29 561 032
Lån til foretak i samme konsern			1 950 000
Sum finansielle anleggsmidler		29 561 032	31 511 032
Sum anleggsmidler		29 561 032	31 511 032
Omløpsmidler			
Varer			
Fordringer			
Andre kortsiktige fordringer		30 350	209 319
Sum fordringer		30 350	209 319
Investeringer			
Markedsbaserte aksjer		27 154 183	
Sum investeringer		27 154 183	
Bankinnskudd, kontanter og lignende			
Bankinnskudd, kontanter o.l.		233 789	18 656
Sum bankinnskudd, kontanter og lignende		233 789	18 656
Sum omløpsmidler		27 418 323	227 975
SUM EIENDELER		56 979 355	31 739 007
BALANSE - EGENKAPITAL OG GJELD			
Egenkapital			
Innskutt egenkapital			
Aksjekapital		100 000	100 000



Balanse

Beløp i: NOK	Note	2024	2023
Overkurs		2 123 447	2 123 447
Sum innskutt egenkapital		2 223 447	2 223 447
Opptjent egenkapital			
Annen egenkapital		28 717 778	27 168 659
Sum opptjent egenkapital		28 717 778	27 168 659
Sum egenkapital		30 941 225	29 392 106
Gjeld			
Langsiktig gjeld			
Annen langsiktig gjeld			
Øvrig langsiktig gjeld		26 027 301	2 329 717
Sum annen langsiktig gjeld		26 027 301	2 329 717
Sum langsiktig gjeld		26 027 301	2 329 717
Kortsiktig gjeld			
Leverandørgjeld		7 887	14 313
Skyldig offentlige avgifter		2 940	2 870
Sum kortsiktig gjeld		10 828	17 184
Sum gjeld		26 038 129	2 346 900
SUM EGENKAPITAL OG GJELD		56 979 355	31 739 007



Brønnøysundregistrene

ÅRSREGNSKAP FOR REGNSKAPSÅRET 2024 - GENERELL INFORMASJON

Journalnummer: 2025 414044

Enheten

Organisasjonsnummer: 995 862 689
Organisasjonsform: Aksjeselskap
Foretaksnavn: MAGNAR EIKELAND INVEST AS
Forretningsadresse: Ljosheimvegen 2
4050 SOLA

Regnskapsår

Årsregnskapets periode: 01.01.2024 - 31.12.2024

Konsern

Morselskap i konsern: Ja
Konsernregnskap lagt ved: Nei

Regnskapsregler

Regler for små foretak benyttet: Ja
Benyttet ved utarbeidelsen av
årsregnskapet til selskapet: Regnskapslovens alminnelige regler

Årsregnskapet fastsatt av kompetent organ

Bekreftet av representant for selskapet: Erga Revisjon as
Dato for fastsettelse av årsregnskapet: 03.04.2025

Grunnlag for avgivelse

År 2024: Årsregnskap er elektronisk innlevert.
År 2023: Tall er hentet fra elektronisk innlevert årsregnskap fra 2024.

Det er ikke krav til at årsregnskapet m.v. som sendes til Regnskapsregisteret er undertegnet. Kontrollen på at dette er utført ligger hos revisor/enhetens øverste organ. Sikkerheten ivaretas ved at innsender har rolle/rettighet for innsending av årsregnskapet via Altinn, og ved at det bekreftes at årsregnskapet er fastsatt av kompetent organ.

Brønnøysundregistrene, 20.05.2025



Organisasjonsnr: 995 862 689
MAGNAR EIKELAND INVEST AS

RESULTATREGNSKAP

Beløp i: NOK	Note	2024	2023
RESULTATREGNSKAP			
Kostnader			
Lønnskostnad		27 658	24 750
Annen driftskostnad		68 911	42 313
Sum kostnader		96 568	67 063
Driftsresultat		-96 568	-67 063
Finansinntekter og finanskostnader			
Annen renteinntekt			58 599
Annen finansinntekt		2 292	
Verdiøkning markedsbaserte omløpsmidler		2 189 503	
Sum finansinntekter		2 191 794	58 599
Rentekostnad til foretak i samme konsern		527 301	
Annen rentekostnad			72 239
Annen finanskostnad		18 805	
Sum finanskostnader		546 107	72 239
Netto finans		1 645 687	-13 640
Resultat før skattekostnad		1 549 119	-80 703
Årsresultat		1 549 119	-80 703
Årsresultat etter minoritetsinteresser		1 549 119	-80 703
Totalresultat		1 549 119	-80 703
Overføringer og disponeringer			
Avsatt til annen egenkapital		1 549 119	
Overført fra annen egenkapital			-80 703
Sum overføringer og disponeringer		1 549 119	-80 703



Organisasjonsnr: 995 862 689
MAGNAR EIKELAND INVEST AS

BALANSE

Beløp i: NOK Note 2024 2023

BALANSE - EIENDELER

Anleggsmidler Immaterielle eiendeler

Finansielle anleggsmidler

Investering i datterselskap	29 561 032	29 561 032
Lån til foretak i samme konsern		1 950 000
Sum finansielle anleggsmidler	29 561 032	31 511 032
Sum anleggsmidler	29 561 032	31 511 032

Omløpsmidler Varer

Fordringer

Andre kortsiktige fordringer	30 350	209 319
Sum fordringer	30 350	209 319

Investeringer

Markedsbaserte aksjer	27 154 183	
Sum investeringer	27 154 183	

Bankinnskudd, kontanter og lignende

Bankinnskudd, kontanter o. l.	233 789	18 656
Sum bankinnskudd, kontanter og lignende	233 789	18 656
Sum omløpsmidler	27 418 323	227 975

SUM EIENDELER 56 979 355 31 739 007

BALANSE - EGENKAPITAL OG GJELD

Egenkapital

Innskutt egenkapital

Aksjekapital	100 000	100 000
Overkurs	2 123 447	2 123 447
Sum innskutt egenkapital	2 223 447	2 223 447

Opptjent egenkapital

Annen egenkapital	28 717 778	27 168 659
Sum opptjent egenkapital	28 717 778	27 168 659



Sum egenkapital	30 941 225	29 392 106
Gjeld		
Langsiktig gjeld		
Annen langsiktig gjeld		
Øvrig langsiktig gjeld	26 027 301	2 329 717
Sum annen langsiktig gjeld	26 027 301	2 329 717
Sum langsiktig gjeld	26 027 301	2 329 717
Kortsiktig gjeld		
Leverandørgjeld	7 887	14 313
Skyldig offentlige avgifter	2 940	2 870
Sum kortsiktig gjeld	10 828	17 184
Sum gjeld	26 038 129	2 346 900
SUM EGENKAPITAL OG GJELD	56 979 355	31 739 007



Organisasjonsnr: 995 862 689
MAGNAR EIKELAND INVEST AS

NOTEOPPLYSNINGER - SELSKAP - alle poster oppgitt i hele tall

Note
2

Antall årsverk i regnskapsåret
0.00

<u>Sum</u>	<u>Beløp</u>
<u>Balanseført verdi 31.12.</u>	<u>Varige driftsmidler Immaterielle eiend.</u>

Konsernregnskap

Morselskapet sitt navn

Forretningskontor for morselskapet

Begrunnelse for at datterselskap er utelatt fra konsolideringen

<u>Samlet beløp - tilknyttet selskap</u>	<u>Årets</u>	<u>Fjorårets</u>
--	--------------	------------------

<u>Samlet beløp - foretak i samme konsern</u>	<u>Årets</u>	<u>Fjorårets</u>
---	--------------	------------------

<u>Samlet beløp - foretak i samme konsern</u>	<u>Årets</u>	<u>Fjorårets</u>
---	--------------	------------------

<u>Samlet beløp - felles kontrollert virksomhet</u>	<u>Årets</u>	<u>Fjorårets</u>
---	--------------	------------------

<u>Pantstillelse</u>	<u>Beløp</u>
----------------------	--------------

<u>Beholdning av egne aksjer</u>	<u>Antall</u>	<u>Pålydende</u>	<u>Andel av aksjek.</u>
----------------------------------	---------------	------------------	-------------------------



Magnar Eikeland Invest AS

Resultatregnskap

	Note	2024	2023
Driftskostnad			
Lønnskostnad	2	27 658	24 750
Annen driftskostnad		68 910	42 313
Sum driftskostnad		96 568	67 063
Driftsresultat		-96 568	-67 063
Finansinntekt og finanskostnad			
Renteinntekt		0	58 599
Annen finansinntekt		2 292	0
Verdiøkning markedsbaserte omløpsmidler	4	2 189 503	0
Rentekostnad til foretak i samme konsern	6	-527 301	0
Annen rentekostnad		0	-72 239
Annen finanskostnad		-18 807	0
Netto finansposter		1 645 687	-13 640
Ordinært resultat før skattekostnad		1 549 119	-80 703
Skattekostnad på ordinært resultat	5	0	0
Årsresultat		1 549 119	-80 703
Overføringer			
Overført annen egenkapital	7	1 549 119	-80 703
Sum overført		1 549 119	-80 703



Magnar Eikeland Invest AS

Balanse pr. 31.12

	Note	2024	2023
EIENDELER			
Anleggsmidler			
Finansielle anleggsmidler			
Investering i datterselskap	3	29 561 032	29 561 032
Andre fordringer	5	0	1 950 000
Sum finansielle anleggsmidler		29 561 032	31 511 032
Sum anleggsmidler		29 561 032	31 511 032
Omløpsmidler			
Fordringer			
Andre kortsiktige fordringer	5	30 350	209 319
Sum fordringer		30 350	209 319
Investeringer			
Markedsbaserte finansielle omløpsmidler	4	27 154 183	0
Sum investeringer		27 154 183	0
Bankinnskudd, kontanter o.l		233 789	18 656
Sum omløpsmidler		27 418 322	227 975
SUM EIENDELER		56 979 354	31 739 007



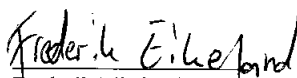
Magnar Eikeland Invest AS


Balanse pr. 31.12


	Note	2024	2023
EGENKAPITAL OG GJELD			
Egenkapital			
Innskutt egenkapital			
Aksjekapital	7, 8	100 000	100 000
Overkurs	7	2 123 447	2 123 447
Sum innskutt egenkapital		2 223 447	2 223 447
Opptjent egenkapital			
Annen egenkapital	7	28 717 778	27 168 659
Sum opptjent egenkapital		28 717 778	27 168 659
Sum egenkapital		30 941 225	29 392 106
Gjeld			
Annen langsiktig gjeld			
Øvrig langsiktig gjeld	6	26 027 301	2 329 717
Sum annen langsiktig gjeld		26 027 301	2 329 717
Kortsiktig gjeld			
Leverandørgjeld		7 887	14 313
Betalbar skatt	5	0	0
Skyldige offentlige avgifter		2 941	2 871
Sum kortsiktig gjeld		10 828	17 184
Sum gjeld		26 038 129	2 346 901
SUM EGENKAPITAL OG GJELD		56 979 354	31 739 007

31. desember 2024

3. april 2025


Frederik Eikeland
Styrets leder


Arne Eikeland
Styremedlem


Tharald Svendsen
Styremedlem



Magnar Eikeland Invest AS

Noter til regnskapet for 2024

Note 1 - Regnskapsprinsipper

Årsregnskapet er satt opp i samsvar med regnskapslovens bestemmelser og god regnskapsskikk for små foretak i Norge.

Inntekts- og kostnadsføringstidspunkt (sammenstilling)

Inntekt resultatføres som hovedregel når den er opptjent. Utgifter sammenstilles med og kostnadsføres samtidig med de inntekter utgiftene kan henføres til. Utgifter som ikke kan henføres direkte til inntekter, kostnadsføres når de påløper.

Eiendeler og gjeld

Eiendeler/gjeld som knytter seg til varekretsløpet og poster som forfaller til betaling innen ett år etter balansedagen, er klassifisert som omløpsmidler/kortsiktig gjeld. Vurdering av omløpsmidler/kortsiktig gjeld skjer til laveste/høyeste verdi av anskaffelseskost og virkelig verdi. Virkelig verdi er definert som antatt fremtidig salgspris redusert med forventede salgskostnader. Andre eiendeler er klassifisert som anleggsmidler. Vurdering av anleggsmidler skjer til anskaffelseskost. Anleggsmidler som forringes avskrives. Dersom det finner sted en verdiendring som ikke er forbigående, foretas en nedskrivning av anleggsmidlet. Tilsvarende prinsipper legges normalt til grunn for gjeldsposter.

Varige driftsmidler

Varige driftsmidler føres i balansen til anskaffelseskost, fratrukket akkumulerte avskrivninger. Ordinære avskrivninger er beregnet lineært over driftsmidlenes økonomiske levetid med utgangspunkt i historisk kostpris.

Fordringer

Fordringer er oppført til pålydende med fradrag for forventede tap.

Investering i datterselskap og tilknyttet selskap

Investering i datterselskap og tilknyttet selskap er vurdert til anskaffelseskost. Investeringen blir nedskrevet til virkelig verdi dersom verdifallet ikke er forbigående.

Markedsbaserte aksjer og andeler

Aksjer og andeler klassifisert som omløpsmidler er balanseført til virkelig verdi pr. 31.12.

Skatt

Skattekostnaden i resultatregnskapet omfatter både periodens betalbare skatt og endring i utsatt skatt / utsatt skattefordel. Utsatt skatt / utsatt skattefordel er beregnet med 22 % på grunnlag av de midlertidige forskjeller som eksisterer mellom regnskapsmessige og skattemessige verdier, samt ligningsmessig underskudd til fremføring ved utgangen av regnskapsåret. Skatteøkende og skattereduserende midlertidige forskjeller som reverserer eller kan reversere i samme periode er utlignet og nettoført.



Magnar Eikeland Invest AS

Note 2 Lønnskostnader, antall ansatte, godtgjørelser, lån til ansatte

Lønnskostnader	2024	2023
Arbeidsgiveravgift	2 940	2 870
Pensjonskostnad	15 410	11 377
Annen personalkostnad	9 308	10 503
Sum lønnskostnader	27 658	24 750
Gjennomsnittlig antall årsverk	0	0

Note 3 Investering i datterselskap

Magnar Eikeland Invest AS har pr. 31.12.24 eierandeler i følgende selskaper:

	Forretnings- kontor	Eierandel/ Stemmeandel	Kostpris	Bokført verdi pr. 31.12.24
Magnar Eikeland Gruppen AS	Sola	100 %	29 561 032	29 561 032
Sum			29 561 032	29 561 032

Note 4 Investering i markedsbaserte finansielle omløpsmidler

Magnar Eikeland Invest AS har investert i verdipapirfond klassifisert som markedsbaserte omløpsmidler. Samlet kostpris på investeringene pr. 31.12.24 utgjør kr 24 983 486. Bokført verdi på investeringene pr. 31.12.24 utgjør kr 27 154 183. Urealisert verdiøkning på investeringene er i 2024 inntektsført med kr 2 189 503.

Note 5 Skatt

Årets skattekostnad fremkommer slik	2024	2023
Betalbar skatt på årets resultat	0	0
Endring utsatt skatt	0	0
Årets totale skattekostnad	0	0
Betalbar skatt fremkommer slik	2024	2023
Ordinært resultat før skattekostnad	1 549 119	-80 703
Permanente forskjeller	-2 292	0
Verdiendring markedsbaserte finansielle omløpsmidler	-2 189 503	0
Endring midlertidige forskjeller	0	0
Grunnlag betalbar skatt	-642 676	-80 703
Betalbar skatt på årets resultat	0	0



Magnar Eikeland Invest AS

Spesifikasjon av grunnlag for utsatt skatt/skattefordel	2024	2023
Skattemessig underskudd til fremføring	-3 013 997	-2 371 322
Sum grunnlag utsatt skatt/skattefordel	-3 013 997	-2 371 322
Utsatt skattefordel, 22 %	663 079	521 691

Utsatt skattefordel er ikke balanseført pr. 31.12.

Note 6 Mellomværende med selskap i samme konsern / nærstående parter

Fordringer	2024	2023
Langsiktig fordring Magnar Eikeland Gruppen AS	0	1 950 000
Kortsiktig fordring Magnar Eikeland Gruppen AS	30 350	0
Sum fordringer	30 350	1 950 000
Gjeld	2024	2023
Langsiktig gjeld Magnar Eikeland Gruppen AS	26 027 301	0
Langsiktig gjeld aksjonær	0	2 329 717
Sum gjeld	26 027 301	2 329 717

Renter på mellomværende med Magnar Eikeland Gruppen AS er beregnet med en rentesats tilsvarende markedsrente.

Note 7 Egenkapital

	Aksjekapital	Overkurs	Annen egenkapital	Sum
Egenkapital pr. 01.01.24	100 000	2 123 447	27 168 659	29 392 106
Årsresultat			1 549 119	1 549 119
Egenkapital pr. 31.12.24	100 000	2 123 447	28 717 778	30 941 225

Note 8 Aksjekapital og aksjonærinformasjon

Aksjekapitalen i Magnar Eikeland Invest AS pr. 31.12.24 på kr 100 000 består av 316 aksjer à kr 316,45569. Alle aksjene har samme rettigheter.

Aksjonærer i selskapet pr. 31.12.24:

Navn	Antall aksjer	Eierandel
Tharald Svendsen, styremedlem	158	50,00 %
Anne Eikeland, styremedlem	158	50,00 %
Sum	316	100,00 %



ERGA REVISJON

Erga Revisjon AS
Org.nr. 980 024 679 MVA
Statsautoriserte revisorer
Medlem av Den norske Revisorforening

Til generalforsamlingen i Magnar Eikeland Invest AS

Uavhengig revisors beretning

Konklusjon

Vi har revidert Magnar Eikeland Invest AS sitt årsregnskap som viser et overskudd på kr 1 549 119. Årsregnskapet består av balanse per 31. desember 2024, resultatregnskap for regnskapsåret avsluttet per denne datoen og noter til årsregnskapet, herunder et sammendrag av viktige regnskapsprinsipper.

Etter vår mening

- oppfyller årsregnskapet gjeldende lovkrav, og
- gir årsregnskapet et rettviseende bilde av selskapets finansielle stilling per 31. desember 2024 og av dets resultater for regnskapsåret avsluttet per denne datoen i samsvar med regnskapslovens regler og god regnskapsskikk i Norge.

Grunnlag for konklusjonen

Vi har gjennomført revisjonen i samsvar med International Standards on Auditing (ISA-ene). Våre oppgaver og plikter i henhold til disse standardene er beskrevet nedenfor under Revisors oppgaver og plikter ved revisjonen av årsregnskapet. Vi er uavhengige av selskapet i samsvar med kravene i relevante lover og forskrifter i Norge og International Code of Ethics for Professional Accountants (inkludert internasjonale uavhengighetsstandarder) utstedt av the International Ethics Standards Board for Accountants (IESBA-reglene), og vi har overholdt våre øvrige etiske forpliktelser i samsvar med disse kravene. Innhentet revisjonsbevis er etter vår vurdering tilstrekkelig og hensiktsmessig som grunnlag for vår konklusjon.

Ledelsens ansvar for årsregnskapet

Ledelsen (styret) er ansvarlig for å utarbeide årsregnskapet og for at det gir et rettviseende bilde i samsvar med regnskapslovens regler og god regnskapsskikk i Norge. Ledelsen er også ansvarlig for slik intern kontroll som den finner nødvendig for å kunne utarbeide et årsregnskap som ikke inneholder vesentlig feilinformasjon, verken som følge av misligheter eller utilsiktede feil.

Ved utarbeidelsen av årsregnskapet må ledelsen ta standpunkt til selskapets evne til fortsatt drift og opplyse om forhold av betydning for fortsatt drift. Forutsetningen om fortsatt drift skal legges til grunn for årsregnskapet så lenge det ikke er sannsynlig at virksomheten vil bli avvirket.

Besøksadresse:
Løkkeveien 109, 4007 Stavanger
Hetlandsgata 9, 4344 Bryne

Postadresse:
Postboks 227
4001 Stavanger

Web: www.erga.no
Tlf: 51 51 03 70



ERGA REVISJON

Revisors oppgaver og plikter ved revisjonen av årsregnskapet

Vårt mål er å oppnå betryggende sikkerhet for at årsregnskapet til Magnar Eikeland Invest AS som helhet ikke inneholder vesentlig feilinformasjon, verken som følge av misligheter eller utilsiktede feil, og å avgi en revisjonsberetning som inneholder vår konklusjon. Betryggende sikkerhet er en høy grad av sikkerhet, men ingen garanti for at en revisjon utført i samsvar med ISA-ene, alltid vil avdekke vesentlig feilinformasjon. Feilinformasjon kan oppstå som følge av misligheter eller utilsiktede feil. Feilinformasjon er å anse som vesentlig dersom den enkeltvis eller samlet med rimelighet kan forventes å påvirke de økonomiske beslutningene som brukerne foretar, på grunnlag av årsregnskapet.

For videre beskrivelse av revisors oppgaver og plikter vises det til:
<https://revisorforeningen.no/revisjonsberetninger>

Stavanger, 3. april 2025
Erga Revisjon AS

Øyvind Tjønn
Statsautorisert revisor
(elektronisk signert)



Elektronisk signatur

Signert av

Tjønn, Øyvind



Dato og tid (UTC+01:00) Central European Time (Berlin) (DD.MM.YYYY HH:MM:SS)

03.04.2025 12:26:33

Signaturmetode

Norwegian BankID

Dette dokumentet er signert med elektronisk signatur. En elektronisk signatur er juridisk forpliktende på samme måte som en håndskrevet signatur på papir. Denne siden er lagt til dokumentet for å vise grunnleggende informasjon om signaturen(e), og på de følgende sidene kan du lese dokumentet som er signert. Vedlagt finnes også en PDF med signaturdetaljer, og en XML-fil med innholdet i den elektroniske signaturen(e). Vedleggene kan brukes for å verifisere gyldigheten av dokumentets signatur ved behov.