



ÅRSREGNSKAPET FOR REGNSKAPSÅRET 2020 - GENERELL INFORMASJON

Enheten

Organisasjonsnummer: 914 066 050
Organisasjonsform: Aksjeselskap
Foretaksnavn: AWILCO ECO TANKERS 3 AS
Forretningsadresse: Beddingen 8
0250 OSLO

Regnskapsår

Årsregnskapets periode: 01.01.2020 - 31.12.2020

Konsern

Morselskap i konsern: Nei

Regnskapsregler

Regler for små foretak benyttet: Nei
Benyttet ved utarbeidelsen av årsregnskapet til selskapet: Regnskapslovens alminnelige regler

Årsregnskapet fastsatt av kompetent organ

Bekreftet av representant for selskapet: Trond Andersen
Dato for fastsettelse av årsregnskapet: 28.05.2021

Grunnlag for avgivelse

År 2020: Årsregnskapet er elektronisk innlevert
År 2019: Tall er hentet fra elektronisk innlevert årsregnskap fra 2020

Det er ikke krav til at årsregnskapet m.v. som sendes til Regnskapsregisteret er undertegnet. Kontrollen på at dette er utført ligger hos revisor/enhetens øverste organ. Sikkerheten ivaretas ved at innsender har rolle/rettighet for innsending av årsregnskapet via Altinn, og ved at det bekreftes at årsregnskapet er fastsatt av kompetent organ.

Brønnøysundregistrene, 06.07.2021



Resultatregnskap

Beløp i: NOK	Note	2020	2019
RESULTATREGNSKAP			
Inntekter			
Netto fraktinntekter		209 203 671	86 111 441
Sum inntekter		209 203 671	86 111 441
Kostnader			
Forbruk materiell		3 455 430	3 002 769
Mannskapsutgifter		14 966 536	13 583 739
Avskrivninger	1	29 649 330	28 843 510
Administrasjonskostnader		4 734 931	4 854 795
Forbruk smøreolje		2 105 408	2 649 382
Forsikring		3 353 008	2 383 464
Andre driftskostnader		6 471 713	8 294 271
Sum kostnader		64 736 356	63 611 930
Driftsresultat		144 467 315	22 499 511
Finansinntekter og finanskostnader			
Renteinntekt fra foretak i samme konsern	8		769 600
Annen renteinntekt		149 489	486 573
Sum finansinntekter		149 489	1 256 173
Rentekostnad til foretak i samme konsern	8	8 856 561	16 364 723
Disagio		12 050 651	3 828 376
Annen finanskostnad		7 074	4 198
Sum finanskostnader		20 914 286	20 197 297
Netto finans		-20 764 797	-18 941 124
Ordinært resultat før skattekostnad		123 702 518	3 558 387
Ordinært resultat etter skattekostnad		123 702 518	3 558 387
Årsresultat		123 702 518	3 558 387
Overføringer og disponeringer			
Overført til/fra annen egenkapital		123 702 518	3 558 100



Resultatregnskap

Beløp i: NOK	Note	2020	2019
Sum overføringer og disponeringer		123 702 518	3 558 100



Balanse

Beløp i: NOK	Note	2020	2019
BALANSE - EIENDELER			
Anleggsmidler			
Immaterielle eiendeler			
Varige driftsmidler			
Skip		595 291 252	624 940 582
Sum varige driftsmidler		595 291 252	624 940 582
Sum anleggsmidler		595 291 252	624 940 582
Omløpsmidler			
Varer			
Beholdninger		796 767	18 972 333
Sum varer		796 767	18 972 333
Fordringer			
Debitorer			1 711 201
Andre kortsiktige fordringer og periodiseringer		1 383 980	13 051 214
Konsernfordringer	7	116 601	1 087 118
Sum fordringer		1 500 581	15 849 533
Bankinnskudd, kontanter og lignende			
Bank		10 063 863	49 329 423
Sum bankinnskudd, kontanter og lignende		10 063 863	49 329 423
Sum omløpsmidler		12 361 211	84 151 289
SUM EIENDELER		607 652 463	709 091 871
BALANSE - EGENKAPITAL OG GJELD			
Egenkapital			
Innskutt egenkapital			
Aksjekapital	3,4	700 000	700 000
Overkurs	3,4	181 574 962	341 574 962



Balanse

Beløp i: NOK	Note	2020	2019
Sum innskutt egenkapital		182 274 962	342 274 962
Opptjent egenkapital			
Annen egenkapital	3	147 805 466	24 102 948
Sum opptjent egenkapital		147 805 466	24 102 948
Sum egenkapital		330 080 428	366 377 910
Gjeld			
Langsiktig gjeld			
Annen langsiktig gjeld			
Langsiktig konserngjeld	7	273 562 835	308 713 592
Sum annen langsiktig gjeld		273 562 835	308 713 592
Sum langsiktig gjeld		273 562 835	308 713 592
Kortsiktig gjeld			
Leverandørgjeld		1 815	18 145 086
Kortsiktig konserngjeld	7	2 506 309	7 064
Annen kortsiktig gjeld		1 501 076	15 848 219
Sum kortsiktig gjeld		4 009 200	34 000 369
Sum gjeld		277 572 035	342 713 961
SUM EGENKAPITAL OG GJELD		607 652 463	709 091 871



Regnskap

1.1. - 31.12.2020

000 - 0 - 000

Awilco Eco Tankers 3 AS

Organisasjonsnummer: 914 066 050

000 - 0 - 000



ÅRSBERETNING 2020 Awilco Eco Tankers 3 AS

Virksomhetens art og sted

Selskapet ble stiftet 8. august 2014. Selskapets virksomhet er skipsfart og derved beslektet virksomhet. Innenfor formålet er også erverv, forvaltning, belåning og salg av kapitalgjenstander innfor shippingvirksomhet, samt investering i aksjer, obligasjoner og interessentinnskudd av enhver art knyttet til skipsfart, og deltakelse med eierinteresser i andre shippingsselskaper, samt naturlig tilhørende virksomhet. Selskapets forretningskontor er i Oslo.

Selskapets skip, Eco Queen, ble levert fra verftet i september 2016. Konsernets strategi for kommersiell og teknisk drift av konsernet skip fremgår av årsberetning for morselskapet Awilco Eco Tankers Holding AS.

Arbeidsmiljø

Selskapet har ingen ansatte. Selskapet har inngått avtale om kommersiell befraktning av skipet med morselskapet, Awilco Eco Tankers Holding AS. Teknisk drift av skipet utføres av Awilco Technical Services AS. Øvrig administrativ oppfølging blir ivarettatt av Awilhelmsen Management AS.

Selskapet inngår i et konsern som er opptatt av å overholde nasjonal og internasjonale reguleringer for å promotere best mulig kultur og rutiner når det gjelder spørsmål innenfor helse, miljø og sikkerhet. Sikkerhet og trivsel av ansatte, både på sjø og land, er høyt prioritert. Dette gjelder også ved innleie av tjenester fra eksterne aktører, og det legges vekt på at tjenesteleverandører har samme høye standard i spørsmål som gjelder helse, miljø og sikkerhet.

Ytre miljø

Tankskipsfart er en næring som er forbundet med risiko for negativ miljøpåvirkning, særlig ved ulykkestilfeller. Skipet tilfredsstiller alle internasjonale krav for å begrense og redusere risikoen for forurensing av det ytre miljø, og ombord er det en aktiv holdning til bruk av miljøvennlige produkter, slik som kjemikalier og avfallshåndtering, som er strengere enn det som er nedfelt i regler fra IMO. Det vises til årsregnskapet for Awilco Eco Tankers Holding AS for mer informasjon om konsernets påvirkning på det ytre miljø.

Regnskap

Det vises til selskapets regnskap for årets resultat, disponering av resultatet, eventuelle kapitaloverføringer samt egenkapitalsituasjon.

Med bakgrunn i selskapets virksomhet, finansieringsstruktur og eiersituasjon, som heleid datterselskap av Awilco Eco Tankers Holding AS, anser styret egenkapitalsituasjonen som forsvarlig ut fra risikoen ved, og omfanget av, selskapets virksomhet. Basert på ovenstående bekreftes det i samsvar med regnskapslovens § 3-3a at forutsetning om fortsatt drift er tilstede og er lagt til grunn ved utarbeidelse av årsregnskapet.

For ytterligere informasjon vises til regnskapet med tilhørende noter. Det fremlagte regnskap gir etter styrets oppfatning et rettviseende bilde for resultatet av driften i regnskapsåret og den økonomiske stilling ved årsskiftet.




Utsikter


Den globale spredningen av koronaviruset og de negative effektene dette hadde på økonomisk aktivitet skapte utfordringer også for tankmarkedet. Situasjonen har vedvart så langt i 2021. Det er imidlertid mer positive utsikter for andre halvår 2021 ettersom befolkningen i vestlige land er ventet å være nærmest fullvaksinert i løpet av sommeren. Etter hvert som samfunnet gjenåpnes i andre halvår 2021 er det ventet at oljeetterspørselen igjen vil øke med utsikter til et sterkere tankmarked.


Selskapets inngikk i januar 2021 avtale om salg av skipet for USD 68 mill. Skipet ble overlevert nye eiere i februar 2021.


Det vises til ytterligere gjennomgang i noter til regnskapet, samt beskrivelse i morselskapets årsberetning.


Oslo, 28. mai 2021


Eric Jacobs
Styrets leder


Ole Anders Engelsen
Styremedlem


Knut Nossen
Styremedlem


Egil Wickstrand Iversen
Styremedlem


Jens Julius Ramdahl Nygaard
Daglig leder



Awilco Eco Tankers 3 AS

Resultatregnskap

Alle tall i NOK

	Note	01.01 - 31.12 2020	01.01 - 31.12 2019
Driftsinntekter og -kostnader			
Brutto fraktinntekter		237 806 708	152 521 113
Reiseavhengige kostnader		(28 603 037)	(66 409 672)
Netto fraktinntekter		209 203 671	86 111 441
Mannskapsutgifter		14 966 536	13 583 739
Forbruk smøreolje o.l		2 105 408	2 649 382
Forbruk varer, materiell mv		3 455 430	3 002 769
Forsikring		3 353 008	2 383 464
Andre driftskostnader		6 471 713	8 294 271
Avskrivninger	1	29 649 330	28 843 510
Administrasjonskostnader		4 734 931	4 854 795
Kostnader relatert til skipets drift		64 736 356	63 611 930
Driftsresultat		144 467 315	22 499 511
Nedskrivning av anleggsmidler	1	0	0
Gevinst/(tap) ved salg av anleggsmidler		0	0
Driftsresultat etter gevinst/tap ved salg av anleggsmidler		144 467 315	22 499 511
Finansinntekter- og kostnader			
Renteinntekter		149 489	486 573
Renteinntekter konsernselskap	8	0	769 600
Agjo / (disagio)		(2 502 847)	(432 143)
Agjo (disagio) lån		(9 547 804)	(3 396 233)
Rentekostnader		0	(287)
Rentekostnader konsernselskap	8	(8 856 561)	(16 364 723)
Andre finansinntekter/(-kostnader)		(7 074)	(4 198)
Resultat av finansielle poster		(20 764 797)	(18 941 411)
Resultat før skatt		123 702 518	3 558 100
Skattekostnad	2	0	0
Årsoverskudd/(-underskudd)		123 702 518	3 558 100
Disponering av årets resultat og kapitaloverføringer			
Utbytte		0	0
Mottatt/(avgitt) konsernbidrag (etter skatt)	6	0	0
Overført til/fra annen innskutt kapital		0	0
Overført til/fra overkurs		0	0
Overført til/fra annen egenkapital		(123 702 518)	(3 558 100)
Totale disponeringer og overføringer		(123 702 518)	(3 558 100)



Awilco Eco Tankers 3 AS

Balanse

Alle tall i NOK

EIENDELER	Note	31.12.2020	31.12.2019
Anleggsmidler			
<u>Immaterielle eiendeler</u>			
Utsatt skattefordel	2	0	0
<u>Varige driftsmidler</u>			
Skip	1	819 382 923	819 382 923
Akkumulerte av- og nedskrivninger	1	(224 091 671)	(194 442 341)
Sum varige driftsmidler	1	595 291 252	624 940 582
<u>Finansielle anleggsmidler</u>			
Fordring på selskap i samme konsern	7	0	0
Sum anleggsmidler		595 291 252	624 940 582
<u>Omløpsmidler</u>			
Debitorer		0	1 711 201
Beholdninger		796 767	18 972 333
Fordring på selskap i samme konsern	7	116 601	1 087 118
Andre kortsiktige fordringer		1 383 980	13 051 214
Bankbeholdning		10 063 863	49 329 423
Sum omløpsmidler		12 361 211	84 151 289
Sum eiendeler		607 652 463	709 091 871
EGENKAPITAL OG GJELD			
<u>Innskutt egenkapital</u>			
Aksjekapital	3, 4	700 000	700 000
Overkurs	3, 4	181 574 962	341 574 962
Annen innskutt kapital	3, 4	0	0
<u>Opptjent egenkapital</u>			
Annen egenkapital / (udekket tap)	3	147 805 466	24 102 948
Sum egenkapital		330 080 428	366 377 910
<u>Avsetning for forpliktelser</u>			
Utsatt skatt	2	0	0
<u>Annen langsiktig gjeld</u>			
Gjeld til selskap i samme konsern	7	273 562 835	308 713 592
<u>Kortsiktig gjeld</u>			
Betalbar skatt	2	0	0
Kreditorer		1 815	18 145 086
Gjeld til selskap i samme konsern	7	2 506 309	7 064
Konsemdrag / utbytte		0	0
Annen kortsiktig gjeld		1 501 076	15 848 219
Sum kortsiktig gjeld		4 009 200	34 000 369
Sum egenkapital og gjeld		607 652 463	709 091 871

Oslo, 28. mai 2021

Erling Jacobs
Styrets lederEgil Wickstrand Iversen
StyremedlemKnut Nossen
StyremedlemOle Anders Engbretnsen
StyremedlemJens Julius Ramdahl Nygaard
Daglig leder



Awilco Eco Tankers 3 AS

Kontantstrømanalyse

Alle tall i NOK		01.01 - 31.12 <u>2020</u>	01.01 - 31.12 <u>2019</u>
<u>Kontantstrøm fra driften</u>			
Årets resultat før skattekostnad		123 702 518	3 558 100
Betalbar skatt		0	0
Ordinære avskrivninger		29 649 330	28 843 510
Nedskrivning driftsmidler		0	0
Tilført fra årets virksomhet		<u>153 351 848</u>	<u>32 401 610</u>
Endring i debitorer, kreditorer og andre tidsavgrensingsposter		2 533 349	48 633 696
Netto kontantstrøm fra driften	A	<u>155 885 197</u>	<u>81 035 306</u>
<u>Kontantstrøm fra investeringsaktiviteter</u>			
Investert i varige driftsmidler		0	-22 771 457
Salgssum varige driftsmidler		0	0
Netto kontantstrøm fra investeringsaktivitetene	B	<u>0</u>	<u>-22 771 457</u>
<u>Kontantstrøm fra finansieringsaktiviteter</u>			
Utbytte og/eller konsernbidrag		-160 000 000	0
Endring av langsiktig gjeld		-35 150 757	-12 726 154
Innbetalt egenkapital		0	0
Netto kontantstrøm fra finansieringsaktivitetene	C	<u>-195 150 757</u>	<u>-12 726 154</u>
Netto likviditetsendring gjennom året	A+B+C	-39 265 560	45 537 695
Likviditetsbeholdning pr. 1.1		<u>49 329 422</u>	<u>3 791 727</u>
Likviditetsbeholdning pr. 31.12		<u>10 063 862</u>	<u>49 329 422</u>



Awilco Eco Tankers 3 AS

Regnskapsprinsipper

Generelt

Selskapets virksomhet er å eie og drive tankskip for befraktning i internasjonal tankfart. Regnskapet er avlagt etter norsk regnskapslovgivning og god regnskapsskikk.

Inntektsføringsprinsipper

Tjenester inntektsføres etter hvert som de leveres. Inntekter og kostnader relatert til aktiviteter som strekker seg over årsskiftet er periodisert i forhold til antall dager reisen/befraktningsoppdraget varer før og etter 31. desember.

Bruk av estimater

Utarbeidelse av regnskapet etter god regnskapsskikk krever at selskapets ledelse gjør estimater og etablerer forutsetninger som har innvirkning på verdien av eiendeler og forpliktelser i balansen og inntekter og kostnader i resultatet. De endelige verdiene som realiseres vil kunne avvike fra disse estimatene.

Klassifisering av eiendeler og gjeld

Eiendeler og gjeld knyttet til virksomhetens vare- og tjenestekretsløp klassifiseres som henholdsvis omløpsmidler og kortsiktig gjeld. Eiendeler og gjeld som ikke knytter seg til vare- og tjenestekretsløpet klassifiseres som omløpsmidler / kortsiktig gjeld dersom de anses å være av kortsiktig karakter, normalt med forfall innen ett år fra balansedagen. Øvrige eiendeler klassifiseres som anleggsmidler, og øvrig gjeld klassifiseres som langsiktig.

Varige driftsmidler og avskrivninger

Varige driftsmidler er oppført i balansen til anskaffelseskost tillagt oppgraderinger og fratrukket akkumulerte avskrivninger. Oppgradering er en investering som øker det fremtidige inntekspotensialet for den aktuelle enhet. Avskrivningene er lineære og er fastsatt ut fra antatt økonomisk levetid. Det er tatt hensyn til skrapverdien ved slutten av avskrivningsperioden.

Valuta

Pengeposter i utenlandsk valuta vurderes etter kursen ved regnskapsårets slutt. Konsernets inntekter og gjeld er hovedsakelig i USD. Når USD styrker seg mot NOK, medfører dette en forbedring av selskapets inntekter målt i NOK samt bokførte urealiserte tap på selskapets gjeld. En motsatt effekt oppstår dersom USD svekkes mot NOK.

Utsatt skatt

Utsatt skatt er beregnet med 22% på grunnlag av midlertidige forskjeller mellom regnskapsmessige og skattemessige verdier, samt ligningsmessig underskudd til fremføring ved utgangen av regnskapsåret. Skatteøkende og skattereduserende midlertidige forskjeller som reverserer eller kan reversere i samme periode er utlignet og nettoført.

Kontantstrømpoppstilling

Kontantstrømpoppstillingen er utarbeidet etter den indirekte metode. Kontanter og kontantekvivalenter omfatter kontanter, bankinnskudd, likvide plasseringer.



Awilco Eco Tankers 3 AS

Alle tall i NOK (hvis ikke annet fremgår av noten)

Note 1 Driftsmidler

Selskapet eier skipet Eco Queen som er levert fra verftet i september 2016.

Kostnader som er direkte henførbare til byggeprosessen aktiveres som en del av skipsverdien.

Skipet avskrives fra det tidspunkt det er tilgjengelig for bruk, og vil avskrives over forventet økonomisk levetid på 25 år. Vesentlige komponenter av skipsverdien med ulik økonomisk levetid avskrives separat.

	Bokført verdi 2020	Bokført verdi 2019
Kostpris pr. IB	819 382 923	796 611 466
Tilgang	0	22 771 457
Avgang	0	0
Kostpris pr. UB	819 382 923	819 382 923
Akkumulert avskrivning pr. IB	194 442 341	165 598 831
Avgang akk. avskrivninger	0	0
Ordinære avskrivninger i år	29 649 330	28 843 510
Nedskrivning	0	0
Akkumulert avskrivning pr. UB	224 091 671	194 442 341
Bokført verdi pr. UB	595 291 252	624 940 582

Note 2 Skatt

Selskapet beskattes etter det særskilte skattesystemet for rederiselskaper som innebærer at

inntekter fra drift av skip ikke skattlegges. Selskapet må i stedet betale en tonnasjeskatt

på basis av selskapets nettotonasje. Videre blir selskapet blant annet beskattet for

deler av finansresultat samt eventuelle inntekstillegg som følge av lav egenkapitalandel.

Skattekostnad i resultatregnskapet består av betalbar skatt og utsatt skatt, og kan spesifiseres som vist nedenfor.

	2020	2019
Betalbar skatt på årets resultat		
Ordinært resultat før skatt	123 702 518	3 558 100
Permanente forskjeller	-124 633 777	-4 381 328
Endring i midlertidige forskjeller	0	0
Endring av fremførbart underskudd	931 259	823 228
Årets skattepliktige inntekt (for konsernbidrag)	0	0
Betalbar skatt på ordinært resultat	22 %	0
Betalbar skattekostnad	0	0
Betalbar skatt i balansen fremkommer slik:		
Betalbar skatt på årets resultat	0	0
Betalbar skatt på (mottatt)/avgitt konsernbidrag	0	0
Sum betalbar skatt	0	0
Midlertidige forskjeller som utlignes		
Andre midlertidige forskjeller	0	0
Underskudd til fremføring	-3 166 700	-2 235 441
Beregningsgrunnlag for utsatt skatt	-3 166 700	-2 235 441
Utsatt skattefordel / (utsatt skatt)	22 %	696 674
Midlertidige forskjeller som ikke utlignes	3 166 700	2 235 441
Utsatt skattefordel / (utsatt skatt)	22 %	-696 674
Total utsatt skattefordel/(utsatt skatt)	0	0
Utsatt skattekostnad fremkommer slik:		
Utsatt skattefordel/(utsatt skatt) pr. UB	0	0
- Skatteeffekt av konsernbidrag	0	0
- Utsatt skatt pr. IB	0	0
Utsatt (skattekostnad)/-inntekt	0	0
Årets totale skattekostnad fremkommer slik:		
Betalbar skatt på årets resultat	0	0
Utsatt skattekostnad	0	0
Årets totale (skattekostnad)/-inntekt	0	0



Awilco Eco Tankers 3 AS

Note 3 Egenkapital

	Aksje- kapital	Overkurs	Annen innskutt kapital	Fond for vurderings- forskjeller	Annen egenkapital / (udekket tap)	Totalt
Egenkapital pr. 31.12.15	400 000	165 623 936	0	0	0	166 023 936
Kapitalforhøyelse ved tingsinnskudd	100 000	16 450 400				16 550 400
Kapitalforhøyelse ved tingsinnskudd	100 000	139 590 700				139 690 700
Kapitalforhøyelse ved gjeldskonvertering	100 000	139 726 700				139 826 700
Resultat 2016		0			-119 816 775	-119 816 775
Konsemdrag (etter skatt)					0	0
Egenkapital pr. 31.12.16	700 000	461 391 736	0	0	-119 816 775	342 274 961
Kapitaldisponering for tidligere år		-119 816 775			119 816 775	0
Resultat 2017					44 502 482	44 502 482
Konsemdrag (etter skatt)					0	0
Egenkapital pr. 31.12.17	700 000	341 574 961	0	0	44 502 482	386 777 443
Kapitaldisponering for tidligere år		0			0	0
Resultat 2018					-23 957 634	-23 957 634
Konsemdrag (etter skatt)					0	0
Egenkapital pr. 31.12.18	700 000	341 574 961	0	0	20 544 848	362 819 809
Resultat 2019					3 558 100	3 558 100
Konsemdrag (etter skatt)					0	0
Egenkapital pr. 31.12.19	700 000	341 574 961	0	0	24 102 948	366 377 909
Resultat 2020					123 702 518	123 702 518
Tilleggsutbytte		-160 000 000				-160 000 000
Utbytte					0	0
Konsemdrag (etter skatt)					0	0
Egenkapital pr. 31.12.20	700 000	181 574 961	0	0	147 805 466	330 080 427

Note 4 Aksjekapital og aksjeeiere

	Antall aksjer	Pålydende pr. aksje	Aksje- kapital
Aksjekapital ved stiftelse	100 000	1,00	100 000
Kapitalforhøyelse ved gjeldskonvertering 2014	100 000	1,00	100 000
Kapitalforhøyelse ved gjeldskonvertering 2015	100 000	1,00	100 000
Kapitalforhøyelse ved gjeldskonvertering 2015	100 000	1,00	100 000
Kapitalforhøyelse ved tingsinnskudd 2016	100 000	1,00	100 000
Kapitalforhøyelse ved tingsinnskudd 2016	100 000	1,00	100 000
Kapitalforhøyelse ved gjeldskonvertering 2016	100 000	1,00	100 000
Kapitalendringer 2017-2020			0
Aksjekapital pr 31.12	100 000	7,00	700 000

Selskapets aksjer gir like rettigheter i selskapet, og eies i sin helhet av Awilco Eco Tankers Holding AS.
Selskapets regnskap inngår i konsernregnskapet til Awilco Eco Tankers Holding AS, med forretningsadresse på Beddingen 8, 0250 Oslo.

Note 5 Antall ansatte, utvelser til ledende ansatte etc.

Selskapet har ingen ansatte.
Det er ikke kostnadsført godtgjørelse til, ytt lån til eller stilt sikkerhet til fordel for, selskapets tillitsmenn i løpet av regnskapsåret.
Godtgjørelse til selskapets revisor er kostnadsført i regnskapsåret med kr 29.000,-, herav kr 29.000,- for ordinær revisjon (2019: kr 31.500,-, herav kr 31.500,- for ordinær revisjon)

Note 6 Konsernbidrag / utbytte

	2020	2019	2018	2017	2016
Mottatt/(avgitt) brutto konsernbidrag	0	0	0	0	0
Skatteeffekt av konsernbidrag	0 %	0	0	0	0
Netto konsernbidrag etter skatt	0	0	0	0	0
Utbytte	0	0	0	0	0



Awilco Eco Tankers 3 AS

Note 7 Konsernfordringer og -gjeld

	2020		2019	
	Kortsiktig	Langsiktig	Kortsiktig	Langsiktig
Konsernfordringer				
Awilco Eco Tankers Holding AS	116 601	0	1 087 118	0
Andre konsernselskap	0	0	0	0
	116 601	0	1 087 118	0
Konserngjeld				
Awilco Eco Tankers Holding AS	2 488 686	273 562 835	0	308 713 592
Konsernbidrag / utbytte	0	0	0	0
Andre konsernselskap	17 623	0	7 064	0
	2 506 309	273 562 835	7 064	308 713 592

Langsiktig gjeld til morselskapet ble trukket opp i forbindelse med overtakelse av skip, resterende kjøpesum ble finansiert med egenkapitalinnskudd. Langsiktig konserngjeld forrentes med en rentesats tilsvarende 6 mnd Libor tillagt en margin på 250 basispunkter.

Selskapet har pantsatt skip og er garantist for morselskapets eksterne finansiering opptatt i forbindelse med kjøp av skip.

Note 8 Nærstående parter

Selskapet kjøper tjenester for kommersiell befraktning av skipet fra morselskapet, Awilco Eco Tankers Holding AS.

Selskapet kjøper administrasjons- og management tjenester (som budsjettering, rapportering, bokføring etc) fra selskaper i AWILHELMSEN konsernet. Alle transaksjoner med nærstående parter gjennomføres etter armlengdesprinsippet, og inngås på forretningsmessige vilkår. Av tabellen nedenfor fremgår totalbeløp av transaksjonene, som har blitt gjennomført med nærstående parter.

	År	Salg til nærstående	Kjøp fra nærstående	Rente innt. nærstående	Rente kost. nærstående
For 2020					
Awilhelmsen Management AS	2020	0	536 671	0	0
Awilco Technical Services AS	2020	0	1 520 530	0	0
Awilco Eco Tankers Holding AS	2020	0	3 482 870	0	8 856 561
For 2019					
Awilhelmsen Management AS	2019	0	503 056	0	0
Awilco Technical Services AS	2019	0	1 959 740	0	0
Awilco Eco Tankers Holding AS	2019	0	2 733 252	769 600	16 364 723



UAVHENGIG REVISORS BERETNING FOR 2020

Til Generalforsamlingen i Awilco Eco Tankers 3 AS

Uttalelse om revisjonen av årsregnskapet

Konklusjon

Vi har revidert Awilco Eco Tankers 3 AS' årsregnskap som viser et overskudd på kr 123 702 518. Årsregnskapet består av balanse per 31. desember 2020, resultatregnskap og kontantstrømpoppstilling for regnskapsåret avsluttet per denne datoen og noter til årsregnskapet, herunder et sammendrag av viktige regnskapsprinsipper.

Etter vår mening er det medfølgende årsregnskapet avgitt i samsvar med lov og forskrifter og gir et rettviseende bilde av selskapets finansielle stilling per 31. desember 2020, og av dets resultater og kontantstrømmer for regnskapsåret avsluttet per denne datoen i samsvar med regnskapslovens regler og god regnskapsskikk i Norge.

Grunnlag for konklusjonen

Vi har gjennomført revisjonen i samsvar med lov, forskrift og god revisjonsskikk i Norge, herunder de internasjonale revisjonsstandardene (ISA-ene). Våre oppgaver og plikter i henhold til disse standardene er beskrevet i «Revisors oppgaver og plikter ved revisjon av årsregnskapet». Vi er uavhengige av selskapet slik det kreves i lov og forskrift, og har overholdt våre øvrige etiske forpliktelser i samsvar med disse kravene. Etter vår oppfatning er innhentet revisjonsbevis tilstrekkelig og hensiktsmessig som grunnlag for vår konklusjon.

Øvrig informasjon

Ledelsen er ansvarlig for øvrig informasjon. Øvrig informasjon består av opplysninger i årsberetningen, men inkluderer ikke årsregnskapet og revisjonsberetningen.

Vår uttalelse om revisjonen av årsregnskapet dekker ikke øvrig informasjon, og vi attesterer ikke den øvrige informasjonen.

I forbindelse med revisjonen av årsregnskapet er det vår oppgave å lese øvrig informasjon med det formål å vurdere hvorvidt det foreligger vesentlig inkonsistens mellom øvrig informasjon og årsregnskapet, kunnskap vi har opparbeidet oss under revisjonen, eller hvorvidt den tilsynelatende inneholder vesentlig feilinformasjon. Dersom vi hadde konkludert med at den øvrige informasjonen inneholder vesentlig feilinformasjon er vi pålagt å rapportere det. Vi har ingenting å rapportere i så henseende.

Styret og daglig leders ansvar for årsregnskapet

Styret og daglig leder (ledelsen) er ansvarlig for å utarbeide årsregnskapet i samsvar med lov og forskrifter, herunder for at det gir et rettviseende bilde i samsvar med regnskapslovens regler og god regnskapsskikk i Norge. Ledelsen er også ansvarlig for slik intern kontroll som den finner nødvendig for å kunne utarbeide et årsregnskap som ikke inneholder vesentlig feilinformasjon, verken som følge av misligheter eller utilsiktede feil.

Ved utarbeidelsen av årsregnskapet må ledelsen ta standpunkt til selskapets evne til fortsatt drift og opplyse om forhold av betydning for fortsatt drift. Forutsetningen om fortsatt drift skal legges til grunn for årsregnskapet så lenge det ikke er sannsynlig at virksomheten vil bli avvirket.



Revisorgruppen

Revisorgruppen Oslo AS
Oscars gate 30
Postboks 7154 Majorstuen
N-0307 Oslo

Tlf: +47 23 20 49 00

E-post: oslo@rg.no

Foretaksregisteret
NO 917 275 254 MVA

www.rg.no



UAVHENGIG REVISORS BERETNING FOR 2020
Awilco Eco Tankers 3 AS

Side 2

Revisors oppgaver og plikter ved revisjonen av årsregnskapet

Vårt mål er å oppnå betryggende sikkerhet for at årsregnskapet som helhet ikke inneholder vesentlig feilinformasjon, verken som følge av misligheter eller utilsiktede feil, og å avgi en revisjonsberetning som inneholder vår konklusjon. Betryggende sikkerhet er en høy grad av sikkerhet, men ingen garanti for at en revisjon utført i samsvar med lov, forskrift og god revisjonsskikk i Norge, herunder ISA-ene, alltid vil avdekke vesentlig feilinformasjon som eksisterer. Feilinformasjon kan oppstå som følge av misligheter eller utilsiktede feil. Feilinformasjon blir vurdert som vesentlig dersom den enkeltvis eller samlet med rimelighet kan forventes å påvirke økonomiske beslutninger som brukerne foretar basert på årsregnskapet.

For videre beskrivelse av revisors oppgaver og plikter vises det til <https://www.revisorforeningen.no/revisjonsberetninger>.

Uttalelse om øvrige lovmessige krav

Konklusjon om årsberetningen

Basert på vår revisjon av årsregnskapet som beskrevet ovenfor, mener vi at opplysningene i årsberetningen om årsregnskapet og forutsetningen om fortsatt drift er konsistente med årsregnskapet og i samsvar med lov og forskrifter.

Konklusjon om registrering og dokumentasjon

Basert på vår revisjon av årsregnskapet som beskrevet ovenfor, og kontrollhandlinger vi har funnet nødvendig i henhold til internasjonal standard for attestasjonsoppdrag (ISAE) 3000 «Attestasjonsoppdrag som ikke er revisjon eller forenklet revisorkontroll av historisk finansiell informasjon», mener vi at ledelsen har oppfylt sin plikt til å sørge for ordentlig og oversiktlig registrering og dokumentasjon av selskapets regnskapsopplysninger i samsvar med lov og god bokføringskikk i Norge.

Oslo, 28. mai 2021

Revisorgruppen Oslo AS

Tom Thomassen

statsautorisert revisor