



## ÅRSREGNSKAPET FOR REGNSKAPSÅRET 2020 - GENERELL INFORMASJON

### Enheten

Organisasjonsnummer: 965 413 421  
Organisasjonsform: Aksjeselskap  
Foretaksnavn: HARALD HUSTAD & CO AS  
Forretningsadresse: Hendenvegen 2  
6423 MOLDE

### Regnskapsår

Årsregnskapets periode: 01.01.2020 - 31.12.2020

### Konsern

Morselskap i konsern: Nei

### Regnskapsregler

Regler for små foretak benyttet: Nei  
Benyttet ved utarbeidelsen av årsregnskapet til selskapet: Regnskapslovens alminnelige regler

### Årsregnskapet fastsatt av kompetent organ

Bekreftet av representant for selskapet: Odd Bjørn Henøen  
Dato for fastsettelse av årsregnskapet: 31.05.2021

### Grunnlag for avgivelse

År 2020: Årsregnskapet er elektronisk innlevert  
År 2019: Tall er hentet fra elektronisk innlevert årsregnskap fra 2020

*Det er ikke krav til at årsregnskapet m.v. som sendes til Regnskapsregisteret er undertegnet. Kontrollen på at dette er utført ligger hos revisor/enhetens øverste organ. Sikkerheten ivaretas ved at innsender har rolle/rettighet for innsending av årsregnskapet via Altinn, og ved at det bekreftes at årsregnskapet er fastsatt av kompetent organ.*

Brønnøysundregistrene, 26.05.2022



### Resultatregnskap

Beløp i: NOK	Note	2020	2019
<b>RESULTATREGNSKAP</b>			
<b>Inntekter</b>			
Salgsinntekt	13	124 712 135	115 966 848
Annen driftsinntekt		364 051	308 873
<b>Sum inntekter</b>	<b>1</b>	<b>125 076 186</b>	<b>116 275 721</b>
<b>Kostnader</b>			
Varekostnad		98 302 804	86 829 858
Lønnskostnad	2, 13	14 097 182	14 233 990
Avskrivning av driftsmidler og immaterielle eiendeler	3	3 571 371	3 227 449
Annen driftskostnad	2, 4	10 460 087	9 642 695
<b>Sum kostnader</b>		<b>126 431 443</b>	<b>113 933 992</b>
<b>Driftsresultat</b>		<b>-1 355 257</b>	<b>2 341 729</b>
<b>Finansinntekter og finanskostnader</b>			
Annen renteinntekt		43 779	103 043
Annen finansinntekt		134 430	75 706
<b>Sum finansinntekter</b>		<b>178 210</b>	<b>178 749</b>
Annen rentekostnad		259 344	72 068
Annen finanskostnad			200
<b>Sum finanskostnader</b>		<b>259 344</b>	<b>72 268</b>
<b>Netto finans</b>		<b>-81 134</b>	<b>106 482</b>
<b>Ordinært resultat før skattekostnad</b>		<b>-1 436 391</b>	<b>2 448 211</b>
Skattekostnad på ordinært resultat	6	-340 658	531 479
<b>Ordinært resultat etter skattekostnad</b>		<b>-1 095 733</b>	<b>1 916 732</b>
<b>Årsresultat</b>		<b>-1 095 733</b>	<b>1 916 732</b>
<b>Årsresultat etter minoritetsinteresser</b>		<b>-1 095 733</b>	<b>1 916 732</b>
<b>Totalresultat</b>		<b>-1 095 733</b>	<b>1 916 732</b>



## Resultatregnskap

<b>Beløp i: NOK</b>	<b>Note</b>	<b>2020</b>	<b>2019</b>
<b>Overføringer og disponeringer</b>			
Konsernbidrag	5		899 040
Avsatt til annen egenkapital	5		1 017 692
Overført fra annen egenkapital		-1 095 733	
<b>Sum overføringer og disponeringer</b>		<b>-1 095 733</b>	<b>1 916 732</b>



## Balanse

Beløp i: NOK	Note	2020	2019
<b>BALANSE - EIENDELER</b>			
<b>Anleggsmidler</b>			
<b>Immaterielle eiendeler</b>			
Utsatt skattefordel	6		
<b>Varige driftsmidler</b>			
Bygningsmessige påkostninger	3		
Maskiner og anlegg	3		
Skip og flytende installasjoner	3		
Driftsløsøre, inventar o.a. utstyr	3	30 019 820	13 857 916
<b>Sum varige driftsmidler</b>	3	<b>30 019 820</b>	<b>13 857 916</b>
<b>Finansielle anleggsmidler</b>			
Investeringer i tilknyttet selskap	7	2 126 800	2 126 800
Investeringer i aksjer og andeler		1 129 104	1 129 104
<b>Sum finansielle anleggsmidler</b>		<b>3 255 904</b>	<b>3 255 904</b>
<b>Sum anleggsmidler</b>		<b>33 275 725</b>	<b>17 113 820</b>
<b>Omløpsmidler</b>			
<b>Varer</b>			
<b>Sum varer</b>	8	<b>14 787 947</b>	<b>18 950 305</b>
<b>Fordringer</b>			
Kundefordringer		4 447 272	1 266 685
Andre kortsiktige fordringer		1 253 238	461 961
<b>Sum fordringer</b>		<b>5 700 510</b>	<b>1 728 646</b>
<b>Bankinnskudd, kontanter og lignende</b>			
Bankinnskudd, kontanter o.l.	9	6 761 359	9 196 464
<b>Sum bankinnskudd, kontanter og lignende</b>		<b>6 761 359</b>	<b>9 196 464</b>
<b>Sum omløpsmidler</b>		<b>27 249 815</b>	<b>29 875 415</b>
<b>SUM EIENDELER</b>		<b>60 525 540</b>	<b>46 989 235</b>



### Balanse

Beløp i: NOK	Note	2020	2019
<b>BALANSE - EGENKAPITAL OG GJELD</b>			
<b>Egenkapital</b>			
<b>Innskutt egenkapital</b>			
Aksjekapital	5	3 000 000	3 000 000
Overkurs	5		
<b>Sum innskutt egenkapital</b>		<b>3 000 000</b>	<b>3 000 000</b>
<b>Opptjent egenkapital</b>			
Annen egenkapital	5	30 785 460	31 881 193
Udisponert resultat			
Udekket tap	5		
<b>Sum opptjent egenkapital</b>		<b>30 785 460</b>	<b>31 881 193</b>
<b>Sum egenkapital</b>		<b>33 785 460</b>	<b>34 881 193</b>
<b>Gjeld</b>			
<b>Langsiktig gjeld</b>			
Utsatt skatt	6	1 378 766	774 902
<b>Sum avsetninger for forpliktelser</b>		<b>1 378 766</b>	<b>774 902</b>
<b>Annen langsiktig gjeld</b>			
Konvertible lån	12		
Obligasjonslån	12	11 096 081	
Gjeld til kredittinstitusjoner	12		
Øvrig langsiktig gjeld	11	2 123 424	2 120 158
<b>Sum annen langsiktig gjeld</b>		<b>13 219 505</b>	<b>2 120 158</b>
<b>Sum langsiktig gjeld</b>		<b>14 598 271</b>	<b>2 895 060</b>
<b>Kortsiktig gjeld</b>			
Leverandørgjeld		1 995 090	1 097 650
Betalbar skatt	6		424 848
Skyldig offentlige avgifter		2 199 978	1 651 513
Utbytte	11		
Annen kortsiktig gjeld	5, 10, 11, 12	7 946 741	6 038 971
<b>Sum kortsiktig gjeld</b>		<b>12 141 809</b>	<b>9 212 982</b>



## Balanse

<b>Beløp i: NOK</b>	<b>Note</b>	<b>2020</b>	<b>2019</b>
Sum gjeld		26 740 080	12 108 042
<b>SUM EGENKAPITAL OG GJELD</b>		<b>60 525 540</b>	<b>46 989 235</b>



KPMG AS  
Grandjæra 24C  
6415 Molde

Telephone +47 45 40 40 63  
Fax +47 71 20 27 27  
Internet [www.kpmg.no](http://www.kpmg.no)  
Enterprise 935 174 627 MVA

Til generalforsamlingen i Harald Hustad & Co AS

## Uavhengig revisors beretning

### Uttalelse om revisjonen av årsregnskapet

#### Konklusjon

Vi har revidert Harald Hustad & Co AS' årsregnskap som viser et underskudd på kr 1 095 733. Årsregnskapet består av balanse per 31. desember 2020, resultatregnskap og kontantstrømoppstilling for regnskapsåret avsluttet per denne datoen og noteopplysninger til årsregnskapet, herunder et sammendrag av viktige regnskapsprinsipper.

Etter vår mening er det medfølgende årsregnskapet avgitt i samsvar med lov og forskrifter og gir et rettviseende bilde av selskapets finansielle stilling per 31. desember 2020, og av dets resultater og kontantstrømmer for regnskapsåret avsluttet per denne datoen i samsvar med regnskapslovens regler og god regnskapsskikk i Norge.

#### Grunnlag for konklusjonen

Vi har gjennomført revisjonen i samsvar med lov, forskrift og god revisjonsskikk i Norge, herunder de internasjonale revisjonsstandardene International Standards on Auditing (ISA-ene). Våre oppgaver og plikter i henhold til disse standardene er beskrevet i Revisors oppgaver og plikter ved revisjon av årsregnskapet. Vi er uavhengige av selskapet slik det kreves i lov og forskrift, og har overholdt våre øvrige etiske forpliktelser i samsvar med disse kravene. Etter vår oppfatning er innhentet revisjonsbevis tilstrekkelig og hensiktsmessig som grunnlag for vår konklusjon.

#### Øvrig informasjon

Ledelsen er ansvarlig for øvrig informasjon. Øvrig informasjon omfatter informasjon i årsrapporten bortsett fra årsregnskapet og den tilhørende revisjonsberetningen.

Vår uttalelse om revisjonen av årsregnskapet dekker ikke øvrig informasjon, og vi attesterer ikke den øvrige informasjonen.

I forbindelse med revisjonen av årsregnskapet er det vår oppgave å lese øvrig informasjon med det formål å vurdere hvorvidt det foreligger vesentlig inkonsistens mellom øvrig informasjon og årsregnskapet, kunnskap vi har opparbeidet oss under revisjonen, eller hvorvidt den tilsynelatende inneholder vesentlig feilinformasjon.

Dersom vi konkluderer med at den øvrige informasjonen inneholder vesentlig feilinformasjon er vi pålagt å rapportere det. Vi har ingenting å rapportere i så henseende.

#### Styrets og daglig leders ansvar for årsregnskapet

Styret og daglig leder (ledelsen) er ansvarlig for å utarbeide årsregnskapet i samsvar med lov og forskrifter, herunder for at det gir et rettviseende bilde i samsvar med regnskapslovens regler og god regnskapsskikk i Norge. Ledelsen er også ansvarlig for slik internkontroll som den finner nødvendig for

#### Offices in

KPMG AS, a Norwegian limited liability company and member firm of the KPMG network of independent member firms affiliated with KPMG International Cooperative ("KPMG International"), a Swiss entity.

Statssertifiserte revisorer - medlemmer av Den norske Revisorforening

Oslo	Elverum	Molde	Stord
Ålesund	Finnøy	Molde	Strømme
Arendal	Hamar	Skien	Trondheim
Bergen	Haugesund	Sandnessjøen	Tynset
Bodø	Knaresund	Sandnessjøen	Alesund
Drøbak	Kristiansund	Stavanger	



å kunne utarbeide et årsregnskap som ikke inneholder vesentlig feilinformasjon, verken som følge av misligheter eller utilsiktede feil.

Ved utarbeidelsen av årsregnskapet må ledelsen ta standpunkt til selskapets evne til fortsatt drift og opplyse om forhold av betydning for fortsatt drift. Forutsetningen om fortsatt drift skal legges til grunn for årsregnskapet så lenge det ikke er sannsynlig at virksomheten vil bli avvirket.

Revisors oppgaver og plikter ved revisjonen av årsregnskapet

Vårt mål med revisjonen er å oppnå betryggende sikkerhet for at årsregnskapet som helhet ikke inneholder vesentlig feilinformasjon, verken som følge av misligheter eller utilsiktede feil, og å avgi en revisjonsberetning som inneholder vår konklusjon. Betryggende sikkerhet er en høy grad av sikkerhet, men ingen garanti for at en revisjon utført i samsvar med lov, forskrift og god revisjonsskikk i Norge, herunder ISA-ene, alltid vil avdekke vesentlig feilinformasjon som eksisterer. Feilinformasjon kan oppstå som følge av misligheter eller utilsiktede feil. Feilinformasjon blir vurdert som vesentlig dersom den enkeltvis eller samlet med rimelighet kan forventes å påvirke økonomiske beslutninger som brukerne foretar basert på årsregnskapet.

Som del av en revisjon i samsvar med lov, forskrift og god revisjonsskikk i Norge, herunder ISA-ene, utøver vi profesjonelt skjønn og utviser profesjonell skepsis gjennom hele revisjonen. I tillegg:

- identifiserer og anslår vi risikoen for vesentlig feilinformasjon i regnskapet, enten det skyldes misligheter eller utilsiktede feil. Vi utformer og gjennomfører revisjonshandlinger for å håndtere slike risikoer, og innhenter revisjonsbevis som er tilstrekkelig og hensiktsmessig som grunnlag for vår konklusjon. Risikoen for at vesentlig feilinformasjon som følge av misligheter ikke blir avdekket, er høyere enn for feilinformasjon som skyldes utilsiktede feil, siden misligheter kan innebære samarbeid, forfalskning, bevisste utelatelser, uriktige fremstillinger eller overstyring av internkontroll.
- opparbeider vi oss en forståelse av den interne kontroll som er relevant for revisjonen, for å utforme revisjonshandlinger som er hensiktsmessige etter omstendighetene, men ikke for å gi uttrykk for en mening om effektiviteten av selskapets interne kontroll.
- evaluerer vi om de anvendte regnskapsprinsippene er hensiktsmessige og om regnskapestimatene og tilhørende noteopplysninger utarbeidet av ledelsen er rimelige.
- konkluderer vi på hensiktsmessigheten av ledelsens bruk av fortsatt drift-forutsetningen ved avleggelsen av regnskapet, basert på innhentede revisjonsbevis, og hvorvidt det foreligger vesentlig usikkerhet knyttet til hendelser eller forhold som kan skape tvil av betydning om selskapets evne til fortsatt drift. Dersom vi konkluderer med at det eksisterer vesentlig usikkerhet, kreves det at vi i revisjonsberetningen henleder oppmerksomheten på tilleggsopplysningene i regnskapet, eller, dersom slike tilleggsopplysninger ikke er tilstrekkelige, at vi modifierer vår konklusjon om årsregnskapet og årsberetningen. Våre konklusjoner er basert på revisjonsbevis innhentet inntil datoen for revisjonsberetningen. Etterfølgende hendelser eller forhold kan imidlertid medføre at selskapet ikke fortsetter driften.
- evaluerer vi den samlede presentasjonen, strukturen og innholdet, inkludert tilleggsopplysningene, og hvorvidt årsregnskapet representerer de underliggende transaksjonene og hendelsene på en måte som gir et rettviseende bilde.

Vi kommuniserer med styret blant annet om det planlagte omfanget av revisjonen og til hvilken tid revisjonsarbeidet skal utføres. Vi utveksler også informasjon om forhold av betydning som vi har avdekket i løpet av revisjonen, herunder om eventuelle svakheter av betydning i den interne kontrollen.



Revisors beretning - 2020  
Harald Hustad & Co AS

## Uttalelse om andre lovmessige krav

### Konklusjon om årsberetningen

Basert på vår revisjon av årsregnskapet som beskrevet ovenfor, mener vi at opplysningene i årsberetningen om årsregnskapet og forutsetningen om fortsatt drift er konsistente med årsregnskapet og i samsvar med lov og forskrifter.

### Konklusjon om registrering og dokumentasjon

Basert på vår revisjon av årsregnskapet som beskrevet ovenfor, og kontrollhandlinger vi har funnet nødvendig i henhold til internasjonal standard for attestasjonsoppdrag (ISAE) 3000 «Attestasjonsoppdrag som ikke er revisjon eller forenklet revisorkontroll av historisk finansiell informasjon», mener vi at ledelsen har oppfylt sin plikt til å sørge for ordentlig og oversiktlig registrering og dokumentasjon av selskapets regnskapsopplysninger i samsvar med lov og god bokførings-skikk i Norge.

Molde, 31. mai 2021  
KPMG AS

Else Berit Hamar  
Statsautorisert revisor



## Harald Hustad & Co AS STYRETS BERETNING FOR 2020

### Om virksomheten i selskapet

Harald Hustad & Co AS er etablert i Molde. Virksomheten består av salg og markedsføring av nye Toyota i kommunene Molde, Aukra og Hustadvika, samt salg av brukte kjøretøy. Virksomheten omfatter også delesalg og verkstedtjenester, samt lakk- og karosseriarbeid og bilutleie.

### Utvikling i resultat og stilling

Selskapet har en omsetningsøkning i forhold til fjoråret. Salg av nye biler har vært på et godt nivå, som gjenspeiles i en tilfredsstillende markedsandel på solgte biler

Ettermarkedet er jevnt og godt og det er ikke noe som tyder på en vesentlig stagnasjon eller nedgang på dette i tiden fremover.

Selskapets likviditet ved regnskapsårets slutt ansees som god.

Selskapet flyttet til nytt bilanlegg i Årødalen i juni og kostnadene knyttet til dette gjenspeiles i årets resultat. Selskapets egenkapital ligger på et godt nivå for bransjen.

### Fortsatt drift

Covid19 viruset medførte flere permitteringer i selskapet i 2020, men har nå full sysselsetting igjen.

FHI's anbefalinger om smittevern følges i selskapet.

Årsregnskapet for selskapet er satt opp under forutsetningen av videre drift, og styret stadfester at denne forutsetningen er til stede.

### Arbeidsmiljø

I henhold til lover og forskrifter fører selskapet oversikt over totalt sykefravær blant selskapets ansatte. I 2020 var det totale sykefraværet på 5,4%. Det har ikke vært personskader eller andre skader i bedriften og det er vår bestemte oppfatning at arbeidsmiljøet og den generelle trivsel på arbeids- plassen er god.

Selskapet har gode rutiner og tiltak i tråd med gjeldende "Forskrifter om internkontroll - helse, miljø og sikkerhet".

### Likestilling

Selskapets ledelse består av en mannlig leder og av de øvrige ansatte er 2 kvinner. Selskapets styre består av 3 mannlige medlemmer.

Både styret og selskapets ledelse er bevisst på de samfunnsmessige forventningene om tiltak for å fremme likestilling både i virksomheten og styret.


Det er for øyeblikket ikke iverksatt konkrete tiltak for å fremme dette arbeidet, men styrets målsetting er å innfri samfunnets forventninger på sikt.


### Ytre miljø


Selskapet følger de gjeldende forskrifter angående behandling av restavfall og anses derfor ikke å være en vesentlig risikofaktor for påvirkning av det ytre miljø.


Molde, 31. mai 2021

I styret for Harald Hustad & Co AS

  
Torvald Sunde  
Styreleder

  
Hans Kristian Sunde  
Styremedlem

  
Tor Inge Sunde  
Styremedlem

  
Odd Bjørn Hennøen  
Daglig leder



**Årsregnskap 2020**  
**Harald Hustad & Co AS**



## Harald Hustad & Co AS

Årsregnskap 2020

### Resultatregnskap

	Note	2020	2019
<b>Driftsinntekter og driftskostnader</b>			
Salgsinntekt	13	124 712 135	115 966 848
Annen driftsinntekt		364 051	308 873
<b>Sum driftsinntekter</b>	<b>1</b>	<b>125 076 186</b>	<b>116 275 721</b>
Varekostnad		98 302 804	86 829 858
Lønnskostnad	2, 13	14 097 182	14 233 990
Avskrivning av driftsmidler og immaterielle eiendeler	3	3 571 371	3 227 449
Annen driftskostnad	2, 4	10 460 087	9 642 695
<b>Sum driftskostnader</b>		<b>126 431 443</b>	<b>113 933 992</b>
<b>Driftsresultat</b>		<b>-1 355 257</b>	<b>2 341 729</b>
<b>Finansinntekter og finanskostnader</b>			
Annen renteinntekt		43 779	103 043
Annen finansinntekt		134 430	75 706
Annen rentekostnad		259 344	72 068
Annen finanskostnad		0	200
<b>Resultat av finansposter</b>		<b>-81 134</b>	<b>106 482</b>
<b>Ordinært resultat før skattekostnad</b>		<b>-1 436 391</b>	<b>2 448 211</b>
Skattekostnad på ordinært resultat	6	-340 658	531 479
<b>Årsresultat</b>		<b>-1 095 733</b>	<b>1 916 732</b>
<b>Anvendelse</b>			
Avsatt konsernbidrag	5	0	899 040
Avsatt til annen egenkapital	5	0	1 017 692
Overført fra annen egenkapital		1 095 733	0
<b>Sum anvendelse</b>		<b>-1 095 733</b>	<b>1 916 732</b>



## Harald Hustad & Co AS

Årsregnskap 2020

### Balanse

	Note	2020	2019
<b>Eiendeler</b>			
<b>Anleggsmidler</b>			
<b>Varige driftsmidler</b>			
Driftsløsøre, inventar o.a. utstyr	3	30 019 820	13 857 916
<b>Sum varige driftsmidler</b>	<b>3</b>	<b>30 019 820</b>	<b>13 857 916</b>
<b>Finansielle driftsmidler</b>			
Investeringer i tilknyttet selskap	7	2 126 800	2 126 800
Investeringer i aksjer og andeler		1 129 104	1 129 104
<b>Sum finansielle anleggsmidler</b>		<b>3 255 904</b>	<b>3 255 904</b>
<b>Sum anleggsmidler</b>		<b>33 275 725</b>	<b>17 113 820</b>
<b>Omløpsmidler</b>			
Lager av varer og annen beholdning	8	14 787 947	18 950 305
<b>Fordringer</b>			
Kundefordringer		4 447 272	1 266 685
Andre kortsiktige fordringer		1 253 238	461 961
<b>Sum fordringer</b>		<b>5 700 510</b>	<b>1 728 646</b>
Bankinnskudd, kontanter o.l.	9	6 761 359	9 196 464
<b>Sum omløpsmidler</b>		<b>27 249 815</b>	<b>29 875 415</b>
<b>Sum eiendeler</b>		<b>60 525 540</b>	<b>46 989 235</b>



## Harald Hustad & Co AS

Årsregnskap 2020

### Balanse

Egenkapital og gjeld	Note	2020	2019
<b>Innskutt egenkapital</b>			
Aksjekapital	5	3 000 000	3 000 000
<b>Opptjent egenkapital</b>			
Annen egenkapital	5	30 785 460	31 881 193
<b>Sum egenkapital</b>		<b>33 785 460</b>	<b>34 881 193</b>
<b>Gjeld</b>			
<b>Avsetning for forpliktelser</b>			
Utsatt skatt	6	1 378 766	774 902
<b>Annen langsiktig gjeld</b>			
Obligasjonslån	12	11 096 081	0
Øvrig langsiktig gjeld	11	2 123 424	2 120 158
<b>Sum annen langsiktig gjeld</b>		<b>13 219 505</b>	<b>2 120 158</b>
<b>Kortsiktig gjeld</b>			
Leverandørgjeld		1 995 090	1 097 650
Betalbar skatt	6	0	424 848
Skyldig offentlige avgifter		2 199 978	1 651 513
Annen kortsiktig gjeld	5, 10, 11, 12	7 946 741	6 038 971
<b>Sum kortsiktig gjeld</b>		<b>12 141 809</b>	<b>9 212 982</b>
<b>Sum gjeld</b>		<b>26 740 080</b>	<b>12 108 042</b>
<b>Sum egenkapital og gjeld</b>		<b>60 525 540</b>	<b>46 989 235</b>

Molde,, 31.05.2021  
Styret i Harald Hustad & Co AS

\_\_\_\_\_  
Tor Inge Sunde  
styremedlem

\_\_\_\_\_  
Odd Bjørn Henøen  
daglig leder

\_\_\_\_\_  
Torvald Sunde  
styreleder

\_\_\_\_\_  
Hans Kristian Sunde  
styremedlem



## Indirekte kontantstrøm

Harald Hustad & Co AS

	Note	2020	2019
<b>Kontantstrømmer fra operasjonelle aktiviteter</b>			
Resultat før skattekostnad		-1 436 391	2 448 211
Periodens betalte skatt		424 848	543 296
Tap/gevinst ved salg av anleggsmidler		-1 458 538	-1 902 396
Ordinære avskrivninger		3 571 371	3 227 449
Endring i varelager		4 162 358	-9 234 583
Endring i kundefordringer		-3 180 587	2 766 226
Endring i leverandørgjeld		897 440	-352 560
Endring i andre tidsavgrensingsposter		3 762 097	2 484 847
<b>Netto kontantstrøm fra operasjonelle aktiviteter</b>		<b>5 892 902</b>	<b>-1 106 101</b>
<b>Kontantstrømmer fra investeringsaktiviteter</b>			
Innbetalinger ved salg av varige driftsmidler		2 433 840	6 346 217
Utbetalinger ved kjøp av varige driftsmidler		20 708 578	4 982 218
<b>Netto kontantstrøm fra investeringsaktiviteter</b>		<b>-18 274 738</b>	<b>1 363 999</b>
<b>Kontantstrømmer fra finansieringsaktiviteter</b>			
Innbetalinger ved opptak av ny langsiktig gjeld		11 099 347	0
Utbetalinger ved nedbetaling av langsiktig gjeld		0	196 620
Utbetalinger av konsemdrag		1 152 616	1 080 400
<b>Netto kontantstrøm fra finansieringsaktiviteter</b>		<b>9 946 731</b>	<b>-1 277 020</b>
Netto endring i kontanter og kontantekvivalenter		-2 435 105	-1 019 122
Beh. av kont. og kontantekvivalenter ved per. begynnelse		9 196 464	10 215 583
<b>Beh. av kont. og kontantekvivalenter ved per. slutt</b>		<b>6 761 359</b>	<b>9 196 461</b>



## Harald Hustad & Co AS

Årsregnskap 2020

--

### Regnskapsprinsipper og vesentlige regnskapsposter

Årsregnskapet består av resultatregnskap, balanse, kontantstrømoppstilling og noteopplysninger og er avlagt i samsvar med aksjelov, regnskapslov og god regnskapsskikk for mellomstore foretak gjeldende pr. 31.12.2020. Årsregnskapet er basert på de grunnleggende prinsipper og klassifiseringen av eiendeler og gjeld følger regnskapslovens definisjoner. Selskapet er eid av TTK Invest AS inngår derfor i konsernregnskapet til TTK Invest AS, og kan hentes ut fra konsernets hovedkontor i Hendenvegen 2, 6423 Molde.

### Inntektsførings- og kostnadsføringstidspunkt - sammenstilling

Inntekt resultatføres som hovedregel når den er opptjent. Inntektsføring skjer følgelig normalt på leveringstidspunktet ved salg av varer og tjenester. Driftsinntektene er fratrukket merverdiavgift, engangsavgift, omregistreringsavgift og rabatter. Utgifter sammenstilles med og kostnadsføres samtidig med de inntekter utgiftene kan henføres til. Utgifter som ikke kan henføres direkte til inntekter, kostnadsføres når de påløper.

### Klassifisering og vurdering av balanseposter

Omløpsmidler og kortsiktig gjeld omfatter poster som forfaller til betaling innen ett år etter anskaffelsestidspunktet, samt poster som knytter seg til varekretsløpet. Øvrige poster er klassifisert som anleggsmidler/langsiktig gjeld.

Omløpsmidler vurderes til laveste av anskaffelseskost og virkelig verdi. Kortsiktig gjeld balanseføres til nominelt beløp på opptakstidspunktet.

Anleggsmidler vurderes til anskaffelseskost, fratrukket av- og nedskrivninger. Langsiktig gjeld balanseføres til nominelt beløp på etableringstidspunktet.

### Varige driftsmidler

Driftsmidler oppføres i balansen til anskaffelseskost og avskrives over driftsmidlets levetid.

### Tilknyttet selskap

Tilknyttet selskap er vurder til laveste verdi av kostpris og virkelig verdi.

### Varelager

Varelageret regnskapsføres til det laveste av anskaffelseskost og virkelig verdi.

### Fordringer

Fordringer er oppført til pålydende med fradrag for forventede tap.

### Pensjoner

Selskapet er pliktig til å ha tjenestepensjon etter lov om obligatorisk tjenestepensjon.

Selskapets pensjonsordning tilfredsstiller kravene i denne loven.

Pensjonskostnader er kostnadsført under lønn.

### Garantiansvar

Forventede utgifter til fremtidig garantiarbeider knyttet til salg og reparasjoner kostnadsføres og føres som avsetning i balansen under annen kortsiktig gjeld.

### Nærstående parter

Som nærstående parter regnes selskaper i TTK konsernet, betydelige aksjonærer med nærstående, medlemmer i selskapets og datterselskapenes styre og ledende ansatte.

### Utsatt skatt og skattekostnad

Utsatt skatt beregnes på bakgrunn av midlertidige forskjeller mellom regnskapsmessige og skattemessige



## Harald Hustad & Co AS

### Årsregnskap 2020

--

verdier ved utgangen av regnskapsåret. Positive og negative forskjeller vurderes mot hverandre innenfor samme tidsintervall. Utsatt skattefordel oppstår dersom en har midlertidige forskjeller som gir opphav til skattemessig fradrag i fremtiden. Årets skattekostnad består av endringer i utsatt skatt og utsatt skattefordel, eventuelt sammen med betalbar skatt for inntektsåret korrigert for feil i tidligere års beregninger. Utsatt skatt er beregnet med 22%.



## Harald Hustad & Co AS

Årsregnskap 2020

--

### Note 1 Salg

	2020	2019
Salg nye- og brukte biler, deler og service/repasasjon, bilutleie	125 076 186	116 275 721
Herav salg i Norge	125 076 186	116 275 721

### Note 2 Lønnskostnader / Godtgjørelser / Antall ansatte / Pensjoner

#### Lønnskostnader mm.

	2020	2019
Lønninger	11 514 429	11 490 716
Folketrygdavgift	1 759 372	1 750 055
Pensjonskostnader	785 683	722 765
Innleid arbeidskraft	0	0
Andre ytelser	37 699	300 174
<b>Lønnskostnader</b>	<b>14 097 182</b>	<b>14 263 710</b>

Gjennomsnittlig antall årsverk 23 23

Godtgjørelser	Daglig leder	Styret
Lønn	976 980	0
Annen godtgjørelse	104 204	0

#### Bonusordning

Selskapet har en generell bonusordning for de ansatte, basert på opptjent tid og stillingsprosent. Daglig leder er inkludert i ordningen.

#### Pensjoner og pensjonsforpliktelse

Selskapet er tilsluttet en AFP-ordning for enkelte av de ansatte. Fremtidige kostnader bundet til ordningen er ikke avsatt i regnskapet.

Selskapet er pliktig til å ha tjenstepensjonsordning etter lov om obligatorisk tjenstepensjon. Selskapets pensjonsordninger tilfredsstiller kravene i denne lov.

#### Revisor

Kostnadsført revisjonshonorar for 2020 utgjør kr 105 000. I tillegg kommer teknisk bistand med kr 53 300 og andre tjenester utenfor revisjon med kr 53 032. Beløpene er uten merverdiavgift.



## Harald Hustad & Co AS

Årsregnskap 2020

--

### Note 3 Anleggsmidler

	Driftsløsøre, inventar ol.	Sum
Anskaffelseskost pr. 01.01.20	20 154 367	20 154 367
+ Tilgang kjøpte driftsmidler	20 708 578	20 708 578
- Avgang i året	4 944 762	4 944 762
= <b>Anskaffelseskost 31.12.20</b>	<b>35 918 183</b>	<b>35 918 183</b>
Akkumulerte avskrivninger 31.12.20	5 898 359	5 898 359
= <b>Bokført verdi 31.12.20</b>	<b>30 019 824</b>	<b>30 019 824</b>
Årets ordinære avskrivninger	3 571 370	3 571 370
Økonomisk levetid	5 - 10 år	

### Note 4 Transaksjoner med nærstående

Selskapet leier lokaler av Hustadgården Panorama AS. Leien for 2020 var kr 2 916 669.

### Note 5 Egenkapital

Aksjekapitalen er på kr 3 000 000, fordelt på 3000 aksjer.

Alle aksjene er pålydende kr 1 000 og en aksje gir en stemme på generalforsamlingen.

#### Eierstruktur:

	Aksjeklasse	Antall aksjer	Eierandel
TTK Invest AS	A	102	3,4 %
TTK Invest AS	B	2 898	96,6 %
<b>Totalt antall aksjer</b>		<b>3 000</b>	<b>100 %</b>

	Aksjekapital	Annen egenkapital	Sum
Egenkapital 01.01	3 000 000	31 881 193	34 881 193
Årsresultat		-1 095 733	-1 095 733
Konsembidrag		0	0
<b>Egenkapital 31.12</b>	<b>3 000 000</b>	<b>30 785 460</b>	<b>33 785 460</b>

**Harald Hustad & Co AS**

Årsregnskap 2020

--

**Note 6 Skatt**

<b>Årets skattekostnad</b>	<b>2020</b>	<b>2019</b>
Resultatført skatt på ordinært resultat:		
Betalbar skatt	-944 522	678 424
Endring i utsatt skatt	603 864	-146 945
<b>Skattekostnad ordinært resultat</b>	<b>-340 658</b>	<b>531 479</b>
Skattepliktig inntekt:		
Ordinært resultat før skatt	-1 436 391	2 448 211
Permanente forskjeller	-112 053	-32 402
Endring i midlertidige forskjeller	-4 986 306	667 933
Avgitt konsernbidrag	0	-1 152 616
<b>Skattepliktig inntekt</b>	<b>-6 534 750</b>	<b>1 931 125</b>
Betalbar skatt i balansen:		
Betalbar skatt på årets resultat	0	678 424
Betalbar skatt på avgitt konsernbidrag	0	-253 576
Skatt på tilbakeført underskudd	-944 522	0
<b>Sum betalbar skatt i balansen</b>	<b>-944 522</b>	<b>424 848</b>

Negativ betalbar skatt gjelder adgangen til å tilbakeføre underskudd for 2020 mot skattepliktig overskudd i 2018 og 2019

Beregning av effektiv skattesats		
Resultat før skatt	-1 436 391	2 448 211
Beregnet skatt av resultat før skatt	-316 006	538 606
Skatteeffekt av permanente forskjeller	-24 652	-7 128
<b>Sum</b>	<b>-340 658</b>	<b>531 478</b>
Effektiv skattesats	23,7 %	21,7 %

Skatteeffekten av midlertidige forskjeller og underskudd til fremføring som har gitt opphav til utsatt skatt og utsatte skattefordeler, spesifisert på typer av midlertidige forskjeller

	<b>2020</b>	<b>2019</b>	<b>Endring</b>
Varige driftsmidler	10 221 069	6 384 831	-3 836 238
Varebeholdning	-980 253	-2 250 550	-1 270 297
Fordringer	-34 000	-34 000	0
Gevinst – og tapskonto	-149 669	0	149 669
Avsetninger mv	-548 560	-578 000	-29 440
<b>Sum</b>	<b>8 508 588</b>	<b>3 522 282</b>	<b>-4 986 306</b>
Akkumulert fremførbart underskudd	-2 241 468	0	2 241 468
<b>Grunnlag for utsatt skatt</b>	<b>6 267 120</b>	<b>3 522 282</b>	<b>-2 744 838</b>
<b>Utsatt skatt (22 %)</b>	<b>1 378 766</b>	<b>774 902</b>	<b>-603 864</b>



## Harald Hustad & Co AS

Årsregnskap 2020

--

### Note 7 Investering i tilknyttet selskap

Selskap	Autoservice AS	Molde Redning AS
Forretningskontor	Kristiansund	Molde
Eierandel	49 %	33 %
Stemmeandel	49 %	33 %
Bokført verdi	1 871 800	255 000
Total egenkapital pr 31.12.2020	17 920 425	1 248 067
Totalt resultat for 2020	2 110 505	178 834

### Note 8 Varelager

	31.12.2020	31.12.2019
Innkjøpte handelsvarer	14 787 947	18 950 305

### Note 9 Bunde midler

Av totale bankinnskudd er kr 763 271 bundne midler. Skyldig skattetrekk utgjør kr 587 074.

### Note 10 Garantiansvar

	31.12.2020	31.12.2019
Gjenkjøpsavtaler	45 481 468	50 739 275
Avsetning på gjenkjøpsavtaler	293 560	323 000

### Note 11 Mellomværende

Mellomværende med konsernselskap	31.12.2020	31.12.2019
Kortsiktig gjeld	1 152 616	1 152 616
Mellomværende med nærstående og tilknyttet selskap	31.12.2020	31.12.2019
Langsiktig gjeld	2 123 424	2 120 158



## Harald Hustad & Co AS

Årsregnskap 2020

--

### Note 12 Langsiktig gjeld, og pantsettelse

#### Gjeld som forfaller mer enn fem år etter regnskapsårets slutt

	2020	2019
Obligasjonslån	11 096 081	0
Øvrig langsiktig gjeld	2 123 424	2 120 158
<b>Sum</b>	<b>13 219 505</b>	<b>2 120 158</b>

Det er ikke stilt garanti eller pant for langsiktig gjeld.

#### Garantiforpliktelse tilknyttet engangsavgift

Selskapet har stilt garantiforpliktelse ovenfor SpareBank 1 SMN tilknyttet finansiering av forpliktelser for engangsavgift. I regnskapet for 2020 er skyldig engangsavgift oppført med kr. 791 606.

Regnskapsført verdi av pantsikrede eiendeler	2020	2019
Varelager	14 787 947	18 950 305
Kundefordringer	4 447 272	1 266 685
<b>Sum</b>	<b>19 235 218</b>	<b>20 216 990</b>

### Note 13 Offentlig tilskudd

Selskapet har også mottatt kr 349 984 i kompensasjonsordningen for Covid-19.