



ÅRSREGNSKAPET FOR REGNSKAPSÅRET 2022 - GENERELL INFORMASJON

Enheten

Organisasjonsnummer: 916 160 658
Organisasjonsform: Aksjeselskap
Foretaksnavn: LYGESTAD CONSULTING AS
Forretningsadresse: Otto Amundsens vei 8
3610 KONGSBERG

Regnskapsår

Årsregnskapets periode: 01.01.2022 - 31.12.2022

Konsern

Morselskap i konsern: Nei

Regnskapsregler

Regler for små foretak benyttet: Ja
Benyttet ved utarbeidelsen av årsregnskapet til selskapet: Regnskapslovens alminnelige regler

Årsregnskapet fastsatt av kompetent organ

Bekreftet av representant for selskapet: Tor Olav Lyngestad
Dato for fastsettelse av årsregnskapet: 26.05.2023

Grunnlag for avgivelse

År 2022: Årsregnskapet er elektronisk innlevert
År 2021: Tall er hentet fra elektronisk innlevert årsregnskap fra 2022

Det er ikke krav til at årsregnskapet m.v. som sendes til Regnskapsregisteret er undertegnet. Kontrollen på at dette er utført ligger hos revisor/enhetens øverste organ. Sikkerheten ivaretas ved at innsender har rolle/rettighet for innsending av årsregnskapet via Altinn, og ved at det bekreftes at årsregnskapet er fastsatt av kompetent organ.

Brønnøysundregistrene, 16.06.2024



Resultatregnskap

Beløp i: NOK	Note	2022	2021
RESULTATREGNSKAP			
Inntekter			
Salgsinntekt		2 069 731	1 960 585
Sum inntekter		2 069 731	1 960 585
Kostnader			
Varekostnad		37 896	33 704
Lønnskostnad	1	1 350 324	1 411 045
Avskrivning på varige driftsmidler	2	12 656	9 856
Annen driftskostnad		404 197	433 671
Sum kostnader		1 805 072	1 888 275
Driftsresultat		264 659	72 310
Finansinntekter og finanskostnader			
Annen renteinntekt		180	
Annen finansinntekt		3 106	3 334
Verdiøkning av markedsb. finansielle oml.m		21 579	
Sum finansinntekter		24 865	3 334
Verdired. av markedsb. finansielle oml.midler			371 271
Annen rentekostnad		152	439
Sum finanskostnader		152	371 710
Netto finans		24 713	-368 376
Ordinært resultat før skattekostnad		289 372	-296 066
Skattekostnad på ordinært resultat	3	58 923	16 545
Ordinært resultat etter skattekostnad		230 449	-312 611
Årsresultat		230 449	-312 611
Årsresultat etter minoritetsinteresser		230 449	-312 611
Overføringer og disponeringer			
Overføringer annen egenkapital	4	230 449	-312 611



Resultatregnskap

Beløp i: NOK	Note	2022	2021
Sum overføringer og disponeringer		230 449	-312 611



Balanse

Beløp i: NOK	Note	2022	2021
BALANSE - EIENDELER			
Anleggsmidler			
Immaterielle eiendeler			
Varige driftsmidler			
Driftsløsøre, inventar, verktøy, kontorm.	2	40 063	31 637
Sum varige driftsmidler		40 063	31 637
Sum anleggsmidler		40 063	31 637
Omløpsmidler			
Varer			
Fordringer			
Kundefordringer		632 290	537 811
Andre kortsiktige fordringer		34 406	27 669
Sum fordringer		666 696	565 480
Investeringer			
Andre finansielle instrumenter	5	150 308	128 729
Sum investeringer		150 308	128 729
Bankinnskudd, kontanter og lignende			
Bankinnskudd, kontanter o.l.		726 096	531 641
Sum bankinnskudd, kontanter og lignende		726 096	531 641
Sum omløpsmidler		1 543 100	1 225 850
SUM EIENDELER		1 583 163	1 257 486
BALANSE - EGENKAPITAL OG GJELD			
Egenkapital			
Innskutt egenkapital			
Selskapskapital	4,6	100 000	100 000



Balanse

Beløp i: NOK	Note	2022	2021
Sum innskutt egenkapital		100 000	100 000
Opptjent egenkapital			
Annen egenkapital	4	988 928	758 479
Sum opptjent egenkapital		988 928	758 479
Sum egenkapital		1 088 928	858 479
Gjeld			
Langsiktig gjeld			
Utsatt skatt	3	661	451
Sum avsetninger for forpliktelser		661	451
Annen langsiktig gjeld			
Sum langsiktig gjeld		661	451
Kortsiktig gjeld			
Leverandørgjeld		28 355	25 994
Betalbar skatt	3	58 713	16 549
Skyldig offentlige avgifter		277 714	228 540
Annen kortsiktig gjeld		128 792	127 473
Sum kortsiktig gjeld		493 574	398 557
Sum gjeld		494 235	399 008
SUM EGENKAPITAL OG GJELD		1 583 163	1 257 486



Brønnøysundregistrene

ÅRSREGNSKAP FOR REGNSKAPSÅRET 2022 - GENERELL INFORMASJON

Journalnummer: 2023 464201

Enheten

Organisasjonsnummer: 916 160 658
Organisasjonsform: Aksjeselskap
Foretaksnavn: LYNGESTAD CONSULTING AS
Forretningsadresse: Otto Amundsens vei 8
3610 KONGSBERG

Regnskapsår

Årsregnskapets periode: 01.01.2022 - 31.12.2022

Konsern

Morselskap i konsern: Nei

Regnskapsregler

Regler for små foretak benyttet: Ja
Benyttet ved utarbeidelsen av
årsregnskapet til selskapet: Regnskapslovens alminnelige regler

Årsregnskapet fastsatt av kompetent organ

Bekreftet av representant for selskapet: Tor Olav Lyngestad
Dato for fastsettelse av årsregnskapet: 26.05.2023

Revisjon

Selskapet har besluttet at årsregnskapet
ikke skal revideres: Ja
Årsregnskapet er utarbeidet av ekstern
autorisert regnskapsfører: Ja
Ekstern autorisert regnskapsfører har i
løpet av regnskapsåret bistått ved den
løpende regnskapsføringen eller utført
andre tjenester for selskapet enn å
utarbeide årsregnskapet: Ja

Grunnlag for avgivelse

År 2022: Årsregnskap er elektronisk innlevert.
År 2021: Tall er hentet fra elektronisk innlevert årsregnskap fra 2022.

Det er ikke krav til at årsregnskapet m.v. som sendes til Regnskapsregisteret er undertegnet. Kontrollen på at dette er utført ligger hos revisor/enhetens øverste organ. Sikkerheten ivaretas ved at innsender har rolle/rettighet for innsending av årsregnskapet via Altinn, og ved at det bekreftes at årsregnskapet er fastsatt av kompetent organ.

Brønnøysundregistrene, 05.06.2023

Brønnøysundregistrene
Postadresse: Postboks 900, 8910 Brønnøysund
Telefon: 75 00 75 00
E-post: firmapost@brreg.no Internett: www.brreg.no
Organisasjonsnummer: 974 760 673



Organisasjonsnr: 916 160 658
LYNGESTAD CONSULTING AS

RESULTATREGNSKAP

Beløp i: NOK	Note	2022	2021
RESULTATREGNSKAP			
Inntekter			
Salgsinntekt		2 069 731	1 960 585
Sum inntekter		2 069 731	1 960 585
Kostnader			
Varekostnad		37 896	33 704
Lønnskostnad	1	1 350 324	1 411 045
Avskrivning på varige driftsmidler	2	12 656	9 856
Annen driftskostnad		404 197	433 671
Sum kostnader		1 805 072	1 888 275
Driftsresultat		264 659	72 310
Finansinntekter og finanskostnader			
Annen renteinntekt		180	
Annen finansinntekt		3 106	3 334
Verdiøkning av markedsb. finansielle oml.m		21 579	
Sum finansinntekter		24 865	3 334
Verdired. av markedsb. finansielle oml.midler			371 271
Annen rentekostnad		152	439
Sum finanskostnader		152	371 710
Netto finans		24 713	-368 376
Ordinært resultat før skattekostnad			
Skattekostnad på ordinært resultat	3	58 923	16 545
Ordinært resultat etter skattekostnad		230 449	-312 611
Årsresultat		230 449	-312 611
Årsresultat etter minoritetsinteresser		230 449	-312 611
Overføringer og disponeringer			
Overføringer annen egenkapital	4	230 449	-312 611
Sum overføringer og disponeringer		230 449	-312 611



Organisasjonsnr: 916 160 658
LYNGESTAD CONSULTING AS

BALANSE

Beløp i: NOK **Note** **2022** **2021**

BALANSE - EIENDELER

Anleggsmidler Immaterielle eiendeler

Varige driftsmidler

Driftsløsøre, inventar,
verktøy, kontorm.

2

40 063

31 637

Sum varige driftsmidler

40 063

31 637

Sum anleggsmidler

40 063

31 637

Omløpsmidler

Varer

Fordringer

Kundefordringer
Andre kortsiktige
fordringer

632 290

537 811

34 406

27 669

Sum fordringer

666 696

565 480

Investeringer

Andre finansielle
instrumenter

5

150 308

128 729

Sum investeringer

150 308

128 729

Bankinnskudd, kontanter og lignende

Bankinnskudd, kontanter o.
l.

726 096

531 641

**Sum bankinnskudd,
kontanter og lignende**

726 096

531 641

Sum omløpsmidler

1 543 100

1 225 850

SUM EIENDELER

1 583 163

1 257 486

BALANSE - EGENKAPITAL OG GJELD

Egenkapital

Innskutt egenkapital

Selskapskapital

4, 6

100 000

100 000

Sum innskutt egenkapital

100 000

100 000

Opptjent egenkapital

Annen egenkapital

4

988 928

758 479

Sum opptjent egenkapital

988 928

758 479



Sum egenkapital		1 088 928	858 479
Gjeld			
Langsiktig gjeld			
Utsatt skatt	3	661	451
Sum avsetninger for forpliktelser		661	451
Annen langsiktig gjeld			
Sum langsiktig gjeld		661	451
Kortsiktig gjeld			
Leverandørgjeld		28 355	25 994
Betalbar skatt	3	58 713	16 549
Skyldig offentlige avgifter		277 714	228 540
Annen kortsiktig gjeld		128 792	127 473
Sum kortsiktig gjeld		493 574	398 557
Sum gjeld		494 235	399 008
SUM EGENKAPITAL OG GJELD		1 583 163	1 257 486



Organisasjonsnr: 916 160 658
LYNGESTAD CONSULTING AS

NOTEOPPLYSNINGER - SELSKAP - alle poster oppgitt i hele tall

Note

Antall årsverk i regnskapsåret
1.00

<u>Sum</u>	<u>Beløp</u>
<u>Balanseført verdi 31.12.</u>	<u>Varige driftsmidler Immaterielle eiend.</u>

Konsernregnskap

Morselskapet sitt navn

Forretningskontor for morselskapet

Begrunnelse for at datterselskap er utelatt fra konsolideringen

Konsern, tilknyttet selskap m.v. - fordringer og gjeld

Fordringer

<u>Samlet beløp - tilknyttet selskap</u>	<u>Årets</u>	<u>Fjorårets</u>
--	--------------	------------------

<u>Samlet beløp - foretak i samme konsern</u>	<u>Årets</u>	<u>Fjorårets</u>
---	--------------	------------------

<u>Samlet beløp - foretak i samme konsern</u>	<u>Årets</u>	<u>Fjorårets</u>
---	--------------	------------------

<u>Samlet beløp - felles kontrollert virksomhet</u>	<u>Årets</u>	<u>Fjorårets</u>
---	--------------	------------------

<u>Pantstillelse</u>	<u>Beløp</u>
----------------------	--------------

<u>Beholdning av egne aksjer</u>	<u>Antall</u>	<u>Pålydende</u>	<u>Andel av aksjek.</u>
----------------------------------	---------------	------------------	-------------------------



Note

Lån og sikkerhetsstillelse til medlemmer

Er det gitt lån eller sikkerhetsstillelse til ledende personer: Nei

Opplysninger om:


Medlemmer av:

Mer om lån og sikkerhetsstillelse

Note

Noteopplysninger ut over minimumskravene for små foretak

Fullstendige noteopplysninger fremkommer av vedlagte PDF-dokument



**Årsregnskap 2022
for
Lyngestad Consulting AS**


Organisasjonsnr. 916160658

Utarbeidet av:

Merkur Regnskap SA
Godkjent regnskapsselskap
Nymoen Torg 6-8
3611 KONGSBERG
Organisasjonsnr. 985836949



Lyngestad Consulting AS




Resultatregnskap

	Note	2022	2021
DRIFTSINNEKTER OG DRIFTSKOSTNADER			
Driftsinntekter			
Salgsinntekt		2 069 731	1 960 585
Sum driftsinntekter		2 069 731	1 960 585
Driftskostnader			
Varekostnad		37 896	33 704
Lønnskostnad	1	1 350 324	1 411 045
Avskrivning på varige driftsmidler	2	12 656	9 856
Annen driftskostnad		404 197	433 671
Sum driftskostnader		1 805 072	1 888 275
DRIFTSRESULTAT		264 659	72 310
FINANSINNEKTER OG FINANSKOSTNADER			
Finansinntekter			
Verdøkning av markedsb. finansielle oml.m		21 579	0
Annen renteinntekt		180	0
Annen finansinntekt		3 106	3 334
Sum finansinntekter		24 865	3 334
Finanskostnader			
Verdired. av markedsb. finansielle oml.midler		0	371 271
Annen rentekostnad		152	439
Sum finanskostnader		152	371 710
NETTO FINANSPOSTER		24 713	(368 376)
ORDINÆRT RES. FØR SKATTEKOSTNAD		289 372	(296 066)
Skattekostnad på ordinært resultat	3	58 923	16 545
ORDINÆRT RESULTAT		230 449	(312 611)
ÅRSRESULTAT		230 449	(312 611)
OVERF. OG DISPONERINGER			
Overføringer annen egenkapital	4	230 449	(312 611)
SUM OVERF. OG DISP.		230 449	(312 611)



Lyngestad Consulting AS




Balanse pr. 31.12.2022

	Note	31.12.2022	31.12.2021
EIENDELER			
ANLEGGSMIDLER			
Varige driftsmidler			
Driftsløsøre, inventar, verktøy, kontorm.	2	40 063	31 637
Sum varige driftsmidler		40 063	31 637
SUM ANLEGGSMIDLER		40 063	31 637
OMLØPSMIDLER			
Fordringer			
Kundefordringer		632 290	537 811
Andre kortsiktige fordringer		34 406	27 669
Sum fordringer		666 696	565 480
Investeringer			
Andre finansielle instrumenter	5	150 308	128 729
Sum investeringer		150 308	128 729
Bankinnskudd, kontanter o.l.		726 096	531 641
SUM OMLØPSMIDLER		1 543 100	1 225 850
SUM EIENDELER		1 583 163	1 257 486



Lyngestad Consulting AS



Balanse pr. 31.12.2022

	Note	31.12.2022	31.12.2021
EGENKAPITAL OG GJELD			
EGENKAPITAL			
Innskutt egenkapital			
Selskapskapital	4,6	100 000	100 000
Sum innskutt egenkapital		100 000	100 000
Opptjent egenkapital			
Annen egenkapital	4	988 928	758 479
Sum opptjent egenkapital		988 928	758 479
SUM EGENKAPITAL		1 088 928	858 479
GJELD			
LANGSIKTIG GJELD			
Avsetning for forpliktelser			
Utsatt skatt	3	661	451
Sum avsetning for forpliktelser		661	451
SUM LANGSIKTIG GJELD		661	451
KORTSIKTIG GJELD			
Leverandørgjeld		28 355	25 994
Betalbar skatt	3	58 713	16 549
Skyldig offentlige avgifter		277 714	228 540
Annen kortsiktig gjeld		128 792	127 473
SUM KORTSIKTIG GJELD		493 574	398 557
SUM GJELD		494 235	399 008
SUM EGENKAPITAL OG GJELD		1 583 163	1 257 486

Kongsberg den 26.05.2023

Tor Olav Lyngestad
Styreleder



Noter 2022

Regnskapsprinsipper:

Årsregnskapet er satt opp i samsvar med regnskapsloven og god regnskapsskikk for små foretak.

Omløpsmidler og kortsiktig gjeld

Omløpsmidler og kortsiktig gjeld omfatter normalt poster som forfaller til betaling innen ett år etter siste dag i regnskapsåret, samt poster som knytter seg til varekretsløpet. Omløpsmidler vurderes til laveste verdi av anskaffelseskost og antatt virkelig verdi (Laveste verdis prinsipp).

Anleggsmidler og langsiktig gjeld

Anleggsmidler omfatter eiendeler bestemt til varig eie og bruk for virksomheten. Anleggsmidler er vurdert til anskaffelseskost. Varige driftsmidler føres opp i balansen og avskrives over driftsmidlets forventede økonomiske levetid. Varige driftsmidler nedskrives til virkelig verdi ved verdifall som forventes ikke å være av forbigående art. Nedskrivninger blir reversert når grunnlaget for nedskrivningen ikke lenger finnes å være til stede.

Inntektsføring

Inntektsføring ved salg av varer skjer på leveringstidspunktet. Tjenester inntektsføres i takt med utførelsen. Andelen av salgsinntekter som knytter seg til fremtidige serviceytelser, balanseføres som uopptjent inntekt ved salget og inntektsføres deretter i takt med levering av ytelsene.

Fordringer

Kundefordringer føres opp i balansen til pålydende etter fradrag for avsetning til påregnelig tap. Avsetning til påregnelig tap gjøres på grunnlag av en individuell vurdering av de enkelte fordringene. I tillegg gjøres det for øvrige kundefordringer en uspesifisert avsetning for å dekke antatt tap.

Andre fordringer er også gjenstand for en tilsvarende vurdering.

Skatt

Skattekostnaden i resultatregnskapet omfatter periodens betalbare skatt som blir utlignet og forfaller til betaling i neste regnskapsår i tillegg til endring i utsatt skatt. Utsatt skatt er beregnet med skattesatsen ved utgangen av regnskapsåret (22 %) på grunnlag av skattereduserende og skatteøkende midlertidige forskjeller som eksisterer mellom regnskapsmessige og skattemessige verdier. I beregningen er det også medtatt ligningsmessig framførbart underskudd ved regnskapsårets utgang. Skatteøkende og skattereduserende midlertidige forskjeller som reverserer eller kan reversere i samme periode er utlignet og nettoført.



Noter 2022

Note 1 - Lønnskostnad

Selskapet har hatt 1 årsverk i regnskapsåret.

Spesifikasjon av lønnskostnader	I år	I fjor
Lønn	1 133 174	1 185 977
Arbeidsgiveravgift	167 158	174 421
Pensjonskostnader	36 427	36 132
Andre lønnsrelaterte ytelser	13 565	14 514
Totalt	1 350 324	1 411 045


Note 2 - Avskrivning på varige driftsmidler

**Driftsløsøre,
inventar, verktøy,
kontorm.**

Ansk.kost pr. 1/1	44 390
+ Tilgang	21 082
Ansk.kost pr. 31/12	65 472
Akk. av/nedskr. pr 1/1	12 754
+ Ord. avskrivninger	12 656
Akk. av/nedskr. 31/12	25 410
Balansef. verdi 31/12	40 063
Prosentats ord. avskr.	20-33



Lyngestad Consulting AS



Noter 2022

Note 3 - Skattekostnad

Spesifikasjon av årets skattegrunnlag:

Resultat før skattekostnader	289 372
+ Permanente og andre forskjeller	-21 541
+ Endring i midlertidige forskjeller	-954
= Inntekt	266 877

Spesifikasjon av årets skattekostnad:

Beregnet skatt av årets resultat	58 713
= Sum betalbar skatt	58 713
+/- Endring i utsatt skatt (regnskapsført)	210
+/- Endring i utsatt skattefordel (regnskapsført)	0
= Ordinær skattekostnad	58 923
Skattesats i inntektsåret	22

Betalbar skatt i balansen består av

Sum betalbar skatt	58 713
= Betalbar skatt i balansen	58 713

Utsatt skatt/utsatt skattefordel

	2022	2021
+ Driftsmidler inkl. goodwill	3 008	2 054
= Grunnlag utsatt skatt	3 008	2 054
Utsatt skatt	661	451

Note 4 - Overføringer annen egenkapital

	Aksjekapital / selskapskapital	Annen egenkapital	Sum egenkapital
Pr 1.1.	100 000	758 479	858 479
Tilført fra årsresultat		230 449	230 449
Pr 31.12.	100 000	988 928	1 088 928



Noter 2022

Note 5 - Andre finansielle instrumenter

Selskapet har følgende aksjer:

	Antall aksjer	Formuesverdi
Telemark Technologies Holding AS	10	150 308
Sum		150 308

Note 6 - Selskapskapital

Selskapet har 500 aksjer hver pålydende kr 200, samlet aksjekapital utgjør kr 100 000. Selskapet har kun en aksjeklasse.

Selskapets største aksjeeiere som eier mer enn 5 % av aksjekapitalen er:

Aksjonærens navn	Antall aksjer
Tor Olav Lyngestad	500

Selskapets tillitsmenn har eierandeler og rettigheter til eierandeler:

	Antall aksjer
Daglig leder / Medlemmer av styret:	500



Lyngestad Consulting AS

Noter 2022

Regnskapsprinsipper:

Årsregnskapet er satt opp i samsvar med regnskapsloven og god regnskapsskikk for små foretak.

Omløpsmidler og kortsiktig gjeld

Omløpsmidler og kortsiktig gjeld omfatter normalt poster som forfaller til betaling innen ett år etter siste dag i regnskapsåret, samt poster som knytter seg til varekretsløpet. Omløpsmidler vurderes til laveste verdi av anskaffelseskost og antatt virkelig verdi (Laveste verdis prinsipp).

Anleggsmidler og langsiktig gjeld

Anleggsmidler omfatter eiendeler bestemt til varig eie og bruk for virksomheten. Anleggsmidler er vurdert til anskaffelseskost. Varige driftsmidler føres opp i balansen og avskrives over driftsmidlets forventede økonomiske levetid. Varige driftsmidler nedskrives til virkelig verdi ved verdifall som forventes ikke å være av forbigående art. Nedskrivninger blir reversert når grunnlaget for nedskrivningen ikke lenger finnes å være til stede.

Inntektsføring

Inntektsføring ved salg av varer skjer på leveringstidspunktet. Tjenester inntektsføres i takt med utførelsen. Andelen av salgsinntekter som knytter seg til fremtidige serviceytelser, balanseføres som uopptjent inntekt ved salget og inntektsføres deretter i takt med levering av ytelsene.

Fordringer

Kundefordringer føres opp i balansen til pålydende etter fradrag for avsetning til påregnelig tap. Avsetning til påregnelig tap gjøres på grunnlag av en individuell vurdering av de enkelte fordringene. I tillegg gjøres det for øvrige kundefordringer en uspesifisert avsetning for å dekke antatt tap.

Andre fordringer er også gjenstand for en tilsvarende vurdering.

Skatt

Skattekostnaden i resultatregnskapet omfatter periodens betalbare skatt som blir utlignet og forfaller til betaling i neste regnskapsår i tillegg til endring i utsatt skatt. Utsatt skatt er beregnet med skattesatsen ved utgangen av regnskapsåret (22 %) på grunnlag av skattereduserende og skatteøkende midlertidige forskjeller som eksisterer mellom regnskapsmessige og skattemessige verdier. I beregningen er det også medtatt ligningsmessig framførbart underskudd ved regnskapsårets utgang. Skatteøkende og skattereduserende midlertidige forskjeller som reverserer eller kan reversere i samme periode er utlignet og nettoført.



Lyngestad Consulting AS

Noter 2022

Note 1 - Lønnskostnad

Selskapet har hatt 1 årsverk i regnskapsåret.

Spesifikasjon av lønnskostnader	I år	I fjor
Lønn	1 133 174	1 185 977
Arbeidsgiveravgift	167 158	174 421
Pensjonskostnader	36 427	36 132
Andre lønnsrelaterte ytelser	13 565	14 514
Totalt	1 350 324	1 411 045

Note 2 - Avskrivning på varige driftsmidler

**Driftsløsøre,
inventar, verktøy,
kontorm.**

Ansk.kost pr. 1/1	44 390
+ Tilgang	21 082
Ansk.kost pr. 31/12	65 472
Akk. av/nedskr. pr 1/1	12 754
+ Ord. avskrivninger	12 656
Akk. av/nedskr. 31/12	25 410
Balansef. verdi 31/12	40 063
Prosentats ord. avskr.	20-33



Lyngestad Consulting AS

Noter 2022

Note 3 - Skattekostnad

Spesifikasjon av årets skattegrunnlag:

Resultat før skattekostnader	289 372
+ Permanente og andre forskjeller	-21 541
+ Endring i midlertidige forskjeller	-954
= Inntekt	266 877

Spesifikasjon av årets skattekostnad:

Beregnet skatt av årets resultat	58 713
= Sum betalbar skatt	58 713
+/- Endring i utsatt skatt (regnskapsført)	210
+/- Endring i utsatt skattefordel (regnskapsført)	0
= Ordinær skattekostnad	58 923
Skattesats i inntektsåret	22

Betalbar skatt i balansen består av

Sum betalbar skatt	58 713
= Betalbar skatt i balansen	58 713

Utsatt skatt/utsatt skattefordel

	2022	2021
+ Driftsmidler inkl. goodwill	3 008	2 054
= Grunnlag utsatt skatt	3 008	2 054
Utsatt skatt	661	451

Note 4 - Overføringer annen egenkapital

	Aksjekapital / selskapskapital	Annen egenkapital	Sum egenkapital
Pr 1.1.	100 000	758 479	858 479
Tilført fra årsresultat		230 449	230 449
Pr 31.12.	100 000	988 928	1 088 928



Lyngestad Consulting AS

Noter 2022

Note 5 - Andre finansielle instrumenter

Selskapet har følgende aksjer:

	Antall aksjer	Formuesverdi
Telemark Technologies Holding AS	10	150 308
Sum		150 308

Note 6 - Selskapskapital

Selskapet har 500 aksjer hver pålydende kr 200, samlet aksjekapital utgjør kr 100 000. Selskapet har kun en aksjeklasse.

Selskapets største aksjeeiere som eier mer enn 5 % av aksjekapitalen er:

Aksjonærens navn	Antall aksjer
Tor Olav Lyngestad	500

Selskapets tillitsmenn har eierandeler og rettigheter til eierandeler:

	Antall aksjer
Daglig leder / Medlemmer av styret:	500



Lyngestad Consulting AS

Resultatregnskap

	Note	2022	2021
DRIFTSINNEKTER OG DRIFTSKOSTNADER			
Driftsinntekter			
Salgsinntekt		2 069 731	1 960 585
Sum driftsinntekter		2 069 731	1 960 585
Driftskostnader			
Varekostnad		37 896	33 704
Lønnskostnad	1	1 350 324	1 411 045
Avskrivning på varige driftsmidler	2	12 656	9 856
Annen driftskostnad		404 197	433 671
Sum driftskostnader		1 805 072	1 888 275
DRIFTSRESULTAT		264 659	72 310
FINANSINNEKTER OG FINANSKOSTNADER			
Finansinntekter			
Verdiøkning av markedsb. finansielle oml.m		21 579	0
Annen renteinntekt		180	0
Annen finansinntekt		3 106	3 334
Sum finansinntekter		24 865	3 334
Finanskostnader			
Verdired. av markedsb. finansielle oml.midler		0	371 271
Annen rentekostnad		152	439
Sum finanskostnader		152	371 710
NETTO FINANSPOSTER		24 713	(368 376)
ORDINÆRT RES. FØR SKATTEKOSTNAD		289 372	(296 066)
Skattekostnad på ordinært resultat	3	58 923	16 545
ORDINÆRT RESULTAT		230 449	(312 611)
ÅRSRESULTAT		230 449	(312 611)
OVERF. OG DISPONERINGER			
Overføringer annen egenkapital	4	230 449	(312 611)
SUM OVERF. OG DISP.		230 449	(312 611)



Lyngestad Consulting AS

Balanse pr. 31.12.2022

	Note	31.12.2022	31.12.2021
EIENDELER			
ANLEGGSMIDLER			
Varige driftsmidler			
Driftsløsøre, inventar, verktøy, kontorm.	2	40 063	31 637
Sum varige driftsmidler		40 063	31 637
SUM ANLEGGSMIDLER		40 063	31 637
OMLØPSMIDLER			
Fordringer			
Kundefordringer		632 290	537 811
Andre kortsiktige fordringer		34 406	27 669
Sum fordringer		666 696	565 480
Investeringer			
Andre finansielle instrumenter	5	150 308	128 729
Sum investeringer		150 308	128 729
Bankinnskudd, kontanter o.l.		726 096	531 641
SUM OMLØPSMIDLER		1 543 100	1 225 850
SUM EIENDELER		1 583 163	1 257 486

Årsregnskap for Lyngestad Consulting AS

Organisasjonsnr. 916160658



Lyngestad Consulting AS

Balanse pr. 31.12.2022

	Note	31.12.2022	31.12.2021
EGENKAPITAL OG GJELD			
EGENKAPITAL			
Innskutt egenkapital			
Selskapskapital	4,6	100 000	100 000
Sum innskutt egenkapital		100 000	100 000
Opptjent egenkapital			
Annen egenkapital	4	988 928	758 479
Sum opptjent egenkapital		988 928	758 479
SUM EGENKAPITAL		1 088 928	858 479
GJELD			
LANGSIKTIG GJELD			
Avsetning for forpliktelser			
Utsatt skatt	3	661	451
Sum avsetning for forpliktelser		661	451
SUM LANGSIKTIG GJELD		661	451
KORTSIKTIG GJELD			
Leverandørgjeld		28 355	25 994
Betalbar skatt	3	58 713	16 549
Skyldig offentlige avgifter		277 714	228 540
Annen kortsiktig gjeld		128 792	127 473
SUM KORTSIKTIG GJELD		493 574	398 557
SUM GJELD		494 235	399 008
SUM EGENKAPITAL OG GJELD		1 583 163	1 257 486

Kongsberg den 26.05.2023

Tor Olav Lyngestad
Styreleder



**Årsregnskap 2022
for
Lyngestad Consulting AS**

Organisasjonsnr. 916160658

Utarbeidet av:

Merkur Regnskap SA

Godkjent regnskapsselskap

Nymoen Torg 6-8

3611 KONGSBERG

Organisasjonsnr. 985836949