



ÅRSREGNSKAPET FOR REGNSKAPSÅRET 2021 - GENERELL INFORMASJON

Enheten

Organisasjonsnummer: 880 047 582
Organisasjonsform: Aksjeselskap
Foretaksnavn: BUNNPRIS BAKKEGATA AS
Forretningsadresse: Nedre Bakklandet 79A
7014 TRONDHEIM

Regnskapsår

Årsregnskapets periode: 01.01.2021 - 31.12.2021

Konsern

Morselskap i konsern: Nei

Regnskapsregler

Regler for små foretak benyttet: Ja
Benyttet ved utarbeidelsen av årsregnskapet til selskapet: Regnskapslovens alminnelige regler

Årsregnskapet fastsatt av kompetent organ

Bekreftet av representant for selskapet: Merete Lille
Dato for fastsettelse av årsregnskapet: 29.04.2022

Grunnlag for avgivelse

År 2021: Årsregnskapet er elektronisk innlevert
År 2020: Tall er hentet fra elektronisk innlevert årsregnskap fra 2021

Det er ikke krav til at årsregnskapet m.v. som sendes til Regnskapsregisteret er undertegnet. Kontrollen på at dette er utført ligger hos revisor/enhetens øverste organ. Sikkerheten ivaretas ved at innsender har rolle/rettighet for innsending av årsregnskapet via Altinn, og ved at det bekreftes at årsregnskapet er fastsatt av kompetent organ.

Brønnøysundregistrene, 14.06.2023



Resultatregnskap

Beløp i: NOK	Note	2021	2020
RESULTATREGNSKAP			
Inntekter			
Salgsinntekt		29 922 752	27 938 146
Annen driftsinntekt		30 488	37 853
Sum inntekter		29 953 240	27 975 999
Kostnader			
Varekostnad		21 830 318	20 166 267
Lønnskostnad	5	2 958 368	2 900 731
Avskrivning	1		
Annen driftskostnad	1, 5	3 953 828	3 656 293
Sum kostnader		28 742 514	26 723 291
Driftsresultat		1 210 726	1 252 708
Finansinntekter og finanskostnader			
Annen renteinntekt		941	826
Sum finansinntekter		941	826
Rentekostnad til foretak i samme konsern		8 750	11 689
Annen rentekostnad		315	738
Sum finanskostnader		9 066	12 427
Netto finans		-8 125	-11 601
Ordinært resultat før skattekostnad		1 202 602	1 241 107
Skattekostnad på ordinært resultat	4	265 399	274 188
Ordinært resultat etter skattekostnad		937 203	966 919
Årsresultat		937 203	966 919
Årsresultat etter minoritetsinteresser		937 203	966 919
Totalresultat		937 203	966 919
Overføringer og disponeringer			



Resultatregnskap

Beløp i: NOK	Note	2021	2020
Ordinært utbytte		460 000	960 000
Avsatt til annen egenkapital		477 203	6 919
Sum overføringer og disponeringer		937 203	966 919



Balanse

Beløp i: NOK	Note	2021	2020
BALANSE - EIENDELER			
Anleggsmidler			
Immaterielle eiendeler			
Utsatt skattefordel	4		
Varige driftsmidler			
Sum varige driftsmidler	1		
Finansielle anleggsmidler			
Lån til foretak i samme konsern	7	6 000	6 000
Lån til tilknyttet selskap og felles kontrollert virksomhet	7		
Obligasjoner og andre fordringer	7		
Sum finansielle anleggsmidler		6 000	6 000
Sum anleggsmidler		6 000	6 000
Omløpsmidler			
Varer			
Sum varer	8	2 375 000	2 178 000
Fordringer			
Kundefordringer		18 175	8 983
Konsernfordringer		153 756	18 594
Andre kortsiktige fordringer		832 421	981 202
Sum fordringer		1 004 352	1 008 779
Bankinnskudd, kontanter og lignende			
Bankinnskudd, kontanter o.l.	2	278 082	369 674
Sum bankinnskudd, kontanter og lignende		278 082	369 674
Sum omløpsmidler		3 657 434	3 556 453
SUM EIENDELER		3 663 434	3 562 453

BALANSE - EGENKAPITAL OG GJELD



Balanse

Beløp i: NOK	Note	2021	2020
Egenkapital			
Innskutt egenkapital			
Aksjekapital (10 000 aksjer à kr 10)	3	100 000	100 000
Overkurs		61 747	61 747
Sum innskutt egenkapital		161 747	161 747
Opptjent egenkapital			
Annen egenkapital		495 385	18 182
Sum opptjent egenkapital		495 385	18 182
Sum egenkapital	6	657 132	179 930
Gjeld			
Langsiktig gjeld			
Utsatt skatt	4		
Annen langsiktig gjeld			
Gjeld til kredittinstitusjoner	8		
Konserngjeld	7	550 691	452 341
Øvrig langsiktig gjeld	8		
Sum annen langsiktig gjeld		550 691	452 341
Sum langsiktig gjeld		550 691	452 341
Kortsiktig gjeld			
Leverandørgjeld		793 844	489 466
Betalbar skatt	4	265 399	271 198
Skyldige offentlige avgifter		253 924	259 563
Utbytte	6	460 000	960 000
Konserngjeld		248 930	533 080
Annen kortsiktig gjeld		433 514	416 875
Sum kortsiktig gjeld		2 455 611	2 930 182
Sum gjeld		3 006 302	3 382 523
SUM EGENKAPITAL OG GJELD		3 663 434	3 562 453



Brønnøysundregistrene

ÅRSREGNSKAP FOR REGNSKAPSÅRET 2021 - GENERELL INFORMASJON

Journalnummer: 2022 669525

Enheten

Organisasjonsnummer: 880 047 582
Organisasjonsform: Aksjeselskap
Foretaksnavn: BUNNPRIS BAKKEGATA AS
Forretningsadresse: Nedre Bakklandet 79A
7014 TRONDHEIM

Regnskapsår

Årsregnskapets periode: 01.01.2021 - 31.12.2021

Konsern

Morselskap i konsern: Nei

Regnskapsregler

Regler for små foretak benyttet: Ja
Benyttet ved utarbeidelsen av
årsregnskapet til selskapet: Regnskapslovens alminnelige regler

Årsregnskapet fastsatt av kompetent organ

Bekreftet av representant for selskapet: Merete Lille
Dato for fastsettelse av årsregnskapet: 29.04.2022

Revisjon

Ekstern autorisert regnskapsfører har i løpet av regnskapsåret bistått ved den løpende regnskapsføringen eller utført andre tjenester for selskapet enn å utarbeide årsregnskapet: Ja

Grunnlag for avgivelse

År 2021: Årsregnskap er elektronisk innlevert.
År 2020: Tall er hentet fra elektronisk innlevert årsregnskap fra 2021.

Det er ikke krav til at årsregnskapet m.v. som sendes til Regnskapsregisteret er undertegnet. Kontrollen på at dette er utført ligger hos revisor/enhetens øverste organ. Sikkerheten ivaretas ved at innsender har rolle/rettighet for innsending av årsregnskapet via Altinn, og ved at det bekreftes at årsregnskapet er fastsatt av kompetent organ.

Brønnøysundregistrene, 19.07.2022



Organisasjonsnr: 880 047 582
BUNNPRIS BAKKEGATA AS

RESULTATREGNSKAP

Beløp i: NOK	Note	2021	2020
RESULTATREGNSKAP			
Inntekter			
Salgsinntekt		29 922 752	27 938 146
Annen driftsinntekt		30 488	37 853
Sum inntekter		29 953 240	27 975 999
Kostnader			
Varekostnad		21 830 318	20 166 267
Lønnskostnad	5	2 958 368	2 900 731
Avskrivning	1		
Annen driftskostnad	1, 5	3 953 828	3 656 293
Sum kostnader		28 742 514	26 723 291
Driftsresultat		1 210 726	1 252 708
Finansinntekter og finanskostnader			
Annen renteinntekt		941	826
Sum finansinntekter		941	826
Rentekostnad til foretak i samme konsern		8 750	11 689
Annen rentekostnad		315	738
Sum finanskostnader		9 066	12 427
Netto finans		-8 125	-11 601
Ordinært resultat før skattekostnad			
Skattekostnad på ordinært resultat	4	265 399	274 188
Ordinært resultat etter skattekostnad		937 203	966 919
Årsresultat		937 203	966 919
Årsresultat etter minoritetsinteresser		937 203	966 919
Totalresultat		937 203	966 919
Overføringer og disponeringer			
Ordinært utbytte		460 000	960 000
Avsatt til annen egenkapital		477 203	6 919
Sum overføringer og disponeringer		937 203	966 919



Organisasjonsnr: 880 047 582
BUNNPRIS BAKKEGATA AS

BALANSE

Beløp i: NOK	Note	2021	2020
--------------	------	------	------

BALANSE - EIENDELER

Anleggsmidler

Immaterielle eiendeler

Utsatt skattefordel	4		
---------------------	---	--	--

Varige driftsmidler

Sum varige driftsmidler	1		
-------------------------	---	--	--

Finansielle anleggsmidler

Lån til foretak i samme konsern	7	6 000	6 000
---------------------------------	---	-------	-------

Lån til tilknyttet selskap og felles kontrollert virksomhet	7		
---	---	--	--

Obligasjoner og andre fordringer	7		
----------------------------------	---	--	--

Sum finansielle anleggsmidler		6 000	6 000
-------------------------------	--	-------	-------

Sum anleggsmidler		6 000	6 000
-------------------	--	-------	-------

Omløpsmidler

Varer

Sum varer	8	2 375 000	2 178 000
-----------	---	-----------	-----------

Fordringer

Kundefordringer		18 175	8 983
-----------------	--	--------	-------

Konsernfordringer		153 756	18 594
-------------------	--	---------	--------

Andre kortsiktige fordringer		832 421	981 202
------------------------------	--	---------	---------

Sum fordringer		1 004 352	1 008 779
----------------	--	-----------	-----------

Bankinnskudd, kontanter og lignende

Bankinnskudd, kontanter o. l.	2	278 082	369 674
-------------------------------	---	---------	---------

Sum bankinnskudd, kontanter og lignende		278 082	369 674
---	--	---------	---------

Sum omløpsmidler		3 657 434	3 556 453
------------------	--	-----------	-----------

SUM EIENDELER		3 663 434	3 562 453
---------------	--	-----------	-----------

BALANSE - EGENKAPITAL OG GJELD

Egenkapital

Innskutt egenkapital



Aksjekapital (10 000 aksjer à kr 10)	3	100 000	100 000
Overkurs		61 747	61 747
Sum innskutt egenkapital		161 747	161 747
Opptjent egenkapital			
Annen egenkapital		495 385	18 182
Sum opptjent egenkapital		495 385	18 182
Sum egenkapital	6	657 132	179 930
Gjeld			
Langsiktig gjeld			
Utsatt skatt	4		
Annen langsiktig gjeld			
Gjeld til			
kredittinstitusjoner	8		
Konserngjeld	7	550 691	452 341
Øvrig langsiktig gjeld	8		
Sum annen langsiktig gjeld		550 691	452 341
Sum langsiktig gjeld		550 691	452 341
Kortsiktig gjeld			
Leverandørgjeld		793 844	489 466
Betalbar skatt	4	265 399	271 198
Skyldige offentlige avgifter		253 924	259 563
Utbytte	6	460 000	960 000
Konserngjeld		248 930	533 080
Annen kortsiktig gjeld		433 514	416 875
Sum kortsiktig gjeld		2 455 611	2 930 182
Sum gjeld		3 006 302	3 382 523
SUM EGENKAPITAL OG GJELD		3 663 434	3 562 453



Organisasjonsnr: 880 047 582
BUNNPRIS BAKKEGATA AS

NOTEOPPLYSNINGER - SELSKAP - alle poster oppgitt i hele tall

Note

Antall aksjer og aksjeeiere

Note

Antall årsverk i regnskapsåret

Virksomheten har hatt følgende antall årsverk:
6.00

Omløpsmidler Startdato Sluttdato Endring

Skattemessig fremf.undersk. Startdato Sluttdato Endring

Kortsiktig gjeld Startdato Sluttdato Endring



Til generalforsamlingen i Bunnpris Bakkegata AS

Uavhengig revisors beretning

Konklusjon

Vi har revidert Bunnpris Bakkegata AS' årsregnskap som består av balanse per 31. desember 2021, resultatregnskap for regnskapsåret avsluttet per denne datoen og noter til årsregnskapet, herunder et sammendrag av viktige regnskapsprinsipper.

Etter vår mening

- oppfyller årsregnskapet gjeldende lovkrav, og
- gir årsregnskapet et rettviseende bilde av selskapets finansielle stilling per 31. desember 2021, og av dets resultater for regnskapsåret avsluttet per denne datoen i samsvar med regnskapslovens regler og god regnskapsskikk i Norge.

Grunnlag for konklusjonen

Vi har gjennomført revisjonen i samsvar med de internasjonale revisjonsstandardene International Standards on Auditing (ISA-ene). Våre oppgaver og plikter i henhold til disse standardene er beskrevet nedenfor under *Revisors oppgaver og plikter ved revisjonen av årsregnskapet*. Vi er uavhengige av selskapet slik det kreves i lov, forskrift og International Code of Ethics for Professional Accountants (inkludert internasjonale uavhengighetsstandarder) utstedt av the International Ethics Standards Board for Accountants (IESBA-reglene), og vi har overholdt våre øvrige etiske forpliktelser i samsvar med disse kravene. Innhentet revisjonsbevis er etter vår vurdering tilstrekkelig og hensiktsmessig som grunnlag for vår konklusjon.

Styrets ansvar for årsregnskapet

Styret (ledelsen) er ansvarlige for å utarbeide årsregnskapet og for at det gir et rettviseende bilde i samsvar med regnskapslovens regler og god regnskapsskikk i Norge. Ledelsen er også ansvarlig for slik internkontroll som den finner nødvendig for å kunne utarbeide et årsregnskap som ikke inneholder vesentlig feilinformasjon, verken som følge av misligheter eller utilsiktede feil.

Ved utarbeidelsen av årsregnskapet må ledelsen ta standpunkt til selskapets evne til fortsatt drift og opplyse om forhold av betydning for fortsatt drift. Forutsetningen om fortsatt drift skal legges til grunn for årsregnskapet så lenge det ikke er sannsynlig at virksomheten vil bli avviklet.

Revisors oppgaver og plikter ved revisjonen av årsregnskapet

Vårt mål er å oppnå betryggende sikkerhet for at årsregnskapet som helhet ikke inneholder vesentlig feilinformasjon, verken som følge av misligheter eller utilsiktede feil, og å avgi en revisjonsberetning som inneholder vår konklusjon. Betryggende sikkerhet er en høy grad av sikkerhet, men ingen garanti for at en revisjon utført i samsvar med ISA-ene, alltid vil avdekke vesentlig feilinformasjon som eksisterer. Feilinformasjon kan oppstå som følge av misligheter eller utilsiktede feil. Feilinformasjon

PricewaterhouseCoopers AS, Brattørkaia 17B, Postboks 6365 Torgard, NO-7492 Trondheim

T: 02316, org. no.: 987 009 713 MVA, www.pwc.no

Statsautoriserte revisorer, medlemmer av Den norske Revisorforening og autorisert regnskapsførerselskap



Uavhengig revisors beretning - Bunnpris Bakkegata AS



blir vurdert som vesentlig dersom den enkeltvis eller samlet med rimelighet kan forventes å påvirke økonomiske beslutninger som brukerne foretar basert på årsregnskapet.

For videre beskrivelse av revisors oppgaver og plikter vises det til:
<https://revisorforeningen.no/revisjonsberetninger>

Trondheim, 29. april 2022
PricewaterhouseCoopers AS


Ronn Lysmen
Statsautorisert revisor



Resultatregnskap 01.01. - 31.12.			
Bunnpris Bakkegata AS			
Driftsinntekter og driftskostnader	Note	2021	2020
Driftsinntekter			
Salgsinntekt		29 922 752	27 938 146
Annen driftsinntekt		30 488	37 853
Sum driftsinntekt		29 953 240	27 975 999
Driftskostnader			
Varekostnad		21 830 318	20 166 267
Lønnskostnad	5	2 958 368	2 900 731
Annen driftskostnad	1, 5	3 953 828	3 656 293
Sum driftskostnad		28 742 514	26 723 291
Driftsresultat		1 210 726	1 252 708
Finansposter			
Annen renteinntekt		941	826
Rentekostnad til foretak i samme konsern		-8 750	-11 689
Annen rentekostnad		-315	-738
Sum finansposter		-8 125	-11 601
Ordinært resultat før skattekostnad		1 202 602	1 241 107
Skattekostnad på ordinært resultat	4	265 399	274 188
Årsresultat		937 203	966 919
Overføringer og disponeringer			
Foreslått utbytte		460 000	960 000
Avsatt til annen egenkapital		477 203	6 919
Sum overføringer og disponeringer		937 203	966 919



Balanse pr. 31.12.			
Bunnpris Bakkegata AS			
Eiendeler	Note	2021	2020
Anleggsmidler			
Finansielle anleggsmidler			
Lån til foretak i samme konsern	7	6 000	6 000
Sum finansielle anleggsmidler		<u>6 000</u>	<u>6 000</u>
Sum anleggsmidler		<u>6 000</u>	<u>6 000</u>
Omløpsmidler			
Varer	8	2 375 000	2 178 000
Fordringer			
Kundefordringer		18 175	8 983
Konsernfordringer		153 756	18 594
Andre kortsiktige fordringer		832 421	981 202
Sum fordringer		<u>1 004 352</u>	<u>1 008 779</u>
Bankinnskudd, kontanter o.l.	2	278 082	369 674
Sum omløpsmidler		<u>3 657 434</u>	<u>3 556 453</u>
Sum eiendeler		<u>3 663 434</u>	<u>3 562 453</u>



Balanse pr. 31.12.			
Bunnpris Bakkegata AS			
Egenkapital og gjeld	Note	2021	2020
Egenkapital			
Innskutt egenkapital			
Aksjekapital (10 000 aksjer à kr 10)	3	100 000	100 000
Overkurs		61 747	61 747
Sum innskutt egenkapital		161 747	161 747
Opptjent egenkapital			
Annen egenkapital		495 385	18 182
Sum opptjent egenkapital		495 385	18 182
Sum egenkapital	6	657 132	179 930
Gjeld			
Annen langsiktig gjeld			
Konserngjeld	7	550 691	452 341
Sum annen langsiktig gjeld		550 691	452 341
Kortsiktig gjeld			
Leverandørgjeld		793 844	489 466
Betalbar skatt	4	265 399	271 198
Skyldige offentlige avgifter		253 924	259 563
Utbytte	6	460 000	960 000
Konserngjeld		248 930	533 080
Annen kortsiktig gjeld		433 514	416 875
Sum kortsiktig gjeld		2 455 611	2 930 182
Sum gjeld		3 006 302	3 382 523
Sum gjeld og egenkapital		3 663 434	3 562 453
Trondheim, 29.04.2022			
 <small>Christian Lykke (Jfr 20, 2022 14:26 GMT+2)</small>			
Christian Lykke styreleder			
Bunnpris Bakkegata AS		Side 3	



Bunnpris Bakkegata AS

Noter til årsregnskapet 2021

Regnskapsprinsipper

Årsregnskapet er satt opp i samsvar med regnskapsloven og NRS 8 - God regnskapsskikk for små foretak.

Driftsinntekter

Inntekt ved salg av varer og tjenester vurderes til virkelig verdig av vederlaget, netto etter fradrag for merverdigavgift, returer, rabatter og andre avslag. Inntektsføring ved salg av varer skjer på leveringstidspunktet. Tjenester inntektsføres etterhvert som de leveres.

Skatt

Skattekostnaden i resultatregnskapet omfatter både periodens betalbare skatt og endring i utsatt skatt. Utsatt skatt er beregnet med 22% på grunnlag av de midlertidige forskjeller som eksisterer mellom regnskapsmessige og skattemessige verdier, samt ligningsmessig underskudd til fremføring ved utgangen av regnskapsåret. Skatteøkende og skattereduserende midlertidige forskjeller som reverserer eller kan reverseres i samme periode er utlignet og nettoført. Oppføring av utsatt skattefordel på netto skattereduserende forskjeller som ikke er utlignet og underskudd til fremføring, er begrunnet med antatt fremtidig inntjening. Utsatt skatt og skattefordel som kan balanseføres er oppført netto i balansen.

Skatt på avgitt konsernbidrag er ført direkte mot skatt i balansen (føringen skjer mot betalbar skatt hvis konsernbidraget har hatt virkning på betalbar skatt og mot utsatt skatt hvis konsernbidraget har hatt virkning på utsatt skatt).

Klassifisering og vurdering av balanseposter

Eiendeler bestemt til varig eie eller bruk er klassifisert som anleggsmidler. Eiendeler som er tilknyttet varekretsløpet er klassifisert som omløpsmidler. Fordringer klassifiseres som omløpsmidler hvis de skal tilbakebetales i løpet av ett år etter utbetalingstidspunktet. For gjeld er analoge kriterier lagt til grunn.

Omløpsmidler vurderes til laveste av anskaffelseskost og virkelig verdi. Kortsiktig gjeld balanseføres til nominelt beløp på etableringstidspunktet.

Anleggsmidler vurderes til anskaffelseskost. Varige anleggsmidler som forringes i verdi avskrives lineært over forventet økonomisk levetid. Anleggsmidlene nedskrives til virkelig verdi ved verdifall som ikke forventes å være forbigående. Langsiktig gjeld i norske kroner med unntak av andre avsetninger balanseføres til nominelt beløp på etableringstidspunktet.

Varer

Lager av innkjøpte varer er verdsatt til laveste av anskaffelseskost etter FIFO - prinsippet og virkelig verdi. Det foretas nedskrivning for påregnelig ukurans.

Fordringer

Kundefordringer og andre fordringer er oppført i balansen til pålydende etter fradrag for avsetning til forventet tap. Avsetning til tap gjøres på grunnlag av individuelle vurderinger av de enkelte fordringene. I tillegg gjøres det for øvrige kundefordringer en spesifisert avsetning for å dekke antatt tap.



Bunnpris Bakkegata AS

Noter til årsregnskapet 2021

Pensjonsforpliktelser

Selskapet har en innskuddsbasert pensjonsordning som tilfredsstiller kravene i lov om obligatorisk tjenstepensjon.

Note 1 Varige driftsmidler

Innredning i leide lokaler og driftsløsøre leies av I. K. Lykke Drift AS og kostnadsføres.

Note 2 Bundne midler

	2021	2020
Herav bundne bankinnskudd	101 811	101 811

Note 3 Aksjekapital og aksjonærinformasjon

Aksjekapitalen på kr. 100 000 består av 10 000 aksjer á kr. 10.

Oversikt over de største aksjonærene	Antall	Eierandel
I K LYKKE DRIFT AS	5 100	51%
Frode Johansen	4 900	49%
Totalt	10 000	100%

Konsernregnskap utarbeides av morselskapet I. K. Lykke AS orgnr. 814 055 922.

Konsernregnskapet kan fås utlevert ved henvendelse hos I. K. Lykke AS, Munkegata 48, 7011 Trondheim



Bunnpris Bakkegata AS

Noter til årsregnskapet 2021

Note 4 Skatt

Årets skattekostnad	2021	2020
Resultatført skatt på ordinært resultat:		
Betalbar skatt	265 399	271 198
For mye, for lite avsatt i fjor	0	0
Sum betalbar skatt	265 399	271 198
Endring i utsatt skatt	0	2 990
Skattekostnad ordinært resultat	265 399	274 188

Betalbar skatt i balansen:

Betalbar skatt på årets resultat	265 399	271 198
Sum betalbar skatt i balansen	265 399	271 198

Note 5 Lønnskostnader, antall ansatte, godtgjørelser, lån til ansatte mm.

Lønnskostnader	2021	2020
Lønninger	2 497 255	2 478 854
Arbeidsgiveravgift	367 437	363 960
Pensjonskostnader	33 162	31 970
Andre ytelser	60 514	25 948
Sum	2 958 368	2 900 731

Sysselsatte årsverk	5	6
---------------------	---	---

Ytelser til ledende personer

Selskapet har ingen daglig leder. Det er ikke utbetalt lønn eller andre godtgjørelser til selskapets styre.

Det er ikke gitt lån/sikkerhetsstillelse til daglig leder, styrets leder eller andre nærstående parter.

Det er ingen enkelte lån/sikkerhetsstillelser som utgjør mer enn 5% av selskapets egenkapital.

Revisor	2021	2020
Kostnadsført revisjonshonorar i regnskapet (eks. MVA)	14 000	14 000
Honorar for teknisk regnskapsbistad fra revisor (eks. MVA)	6 000	6 000
Sum	20 000	20 000



Bunnpris Bakkegata AS

Noter til årsregnskapet 2021

Note 6 Egenkapital

	Aksje- kapital	Overkurs	Annen egenkapital	Sum egenkapital
Egenkapital 01.01.2021	100 000	61 747	18 182	179 930
Årets resultat	0	0	937 203	937 203
Avsatt utbytte	0	0	-460 000	-460 000
Egenkapital 31.12.2021	100 000	61 747	495 385	657 132

Note 7 Fordringer og gjeld

	2021	2020
Fordringer med forfall senere enn ett år	6 000	6 000
Langsiktig gjeld med forfall senere enn 5 år	0	0

Note 8 Pantstillelser og garantier m.v.

Varelageret er stilt som sikkerhet for gjeld i I. K. Lykke AS og I. K. Lykke Drift AS.








041_Bunnpris Bakkegata AS_regnskap

Final Audit Report

2022-06-20

Created:	2022-06-20
By:	Merete Lille (merete.lille@bunnpris.no)
Status:	Signed
Transaction ID:	CBJCHBCAABAA6GjEm5M1NN1vM-iWEa5FzPFh-43S-a5q

"041_Bunnpris Bakkegata AS_regnskap" History

-  Document created by Merete Lille (merete.lille@bunnpris.no)
2022-06-20 - 11:38:10 AM GMT- IP address: 89.248.8.30
-  Document emailed to Christian Lykke (christian.lykke@bunnpris.no) for signature
2022-06-20 - 11:38:32 AM GMT
-  Email viewed by Christian Lykke (christian.lykke@bunnpris.no)
2022-06-20 - 12:26:33 PM GMT- IP address: 77.16.220.99
-  Document e-signed by Christian Lykke (christian.lykke@bunnpris.no)
Signature Date: 2022-06-20 - 12:26:52 PM GMT - Time Source: server- IP address: 77.16.220.99
-  Agreement completed.
2022-06-20 - 12:26:52 PM GMT



Adobe Acrobat Sign