



ÅRSREGNSKAPET FOR REGNSKAPSÅRET 2022 - GENERELL INFORMASJON

Enheten

Organisasjonsnummer:	925 017 973
Organisasjonsform:	Aksjeselskap
Foretaksnavn:	DUNAM GRUPPEN AS
Forretningsadresse:	Kveldroveien 7 1407 VINTERBRO

Regnskapsår

Årsregnskapets periode:	01.01.2022 - 31.12.2022
-------------------------	-------------------------

Konsern

Morselskap i konsern:	Ja
Konsernregnskap lagt ved:	Nei

Regnskapsregler

Regler for små foretak benyttet:	Ja
Benyttet ved utarbeidelsen av årsregnskapet til selskapet:	Regnskapslovens alminnelige regler

Årsregnskapet fastsatt av kompetent organ

Bekreftet av representant for selskapet:	Vidar Sandersen
Dato for fastsettelse av årsregnskapet:	27.06.2023

Grunnlag for avgivelse

År 2022: Årsregnskapet er elektronisk innlevert
År 2021: Tall er hentet fra elektronisk innlevert årsregnskap fra 2022

Det er ikke krav til at årsregnskapet m.v. som sendes til Regnskapsregisteret er undertegnet. Kontrollen på at dette er utført ligger hos revisor/enhetens øverste organ. Sikkerheten ivaretas ved at innsender har rolle/rettighet for innsending av årsregnskapet via Altinn, og ved at det bekreftes at årsregnskapet er fastsatt av kompetent organ.

Brønnøysundregistrene, 21.07.2024



Resultatregnskap

Beløp i: NOK	Note	2022	2021
RESULTATREGNSKAP			
Kostnader			
Lønnskostnad	1		
Annen driftskostnad		25 454	26 576
Sum kostnader		25 454	26 576
Driftsresultat		-25 454	-26 576
Finansinntekter og finanskostnader			
Annen finansinntekt			250 000
Sum finansinntekter			250 000
Netto finans			250 000
Ordinært resultat før skattekostnad		-25 454	223 424
Skattekostnad på resultat	2		
Ordinært resultat etter skattekostnad		-25 454	223 424
Årsresultat		-25 454	223 424
Årsresultat etter minoritetsinteresser		-25 454	223 424
Totalresultat		-25 454	223 424
Overføringer og disponeringer			
Udekket tap			8 571
Avsatt til annen egenkapital			214 854
Overført fra annen egenkapital		-25 454	
Sum overføringer og disponeringer		-25 454	223 424



Balanse

Beløp i: NOK	Note	2022	2021
BALANSE - EIENDELER			
Anleggsmidler			
Immaterielle eiendeler			
Utsatt skattefordel	2		
Finansielle anleggsmidler			
Investering i datterselskap	3	8 500 000	7 100 000
Lån til foretak i samme konsern			400 000
Sum finansielle anleggsmidler		8 500 000	7 500 000
Sum anleggsmidler		8 500 000	7 500 000
Omløpsmidler			
Varer			
Bankinnskudd, kontanter og lignende			
Bankinnskudd, kontanter o.l.		170 532	98 354
Sum bankinnskudd, kontanter og lignende		170 532	98 354
Sum omløpsmidler		170 532	98 354
SUM EIENDELER		8 670 532	7 598 354
BALANSE - EGENKAPITAL OG GJELD			
Egenkapital			
Innskutt egenkapital			
Aksjekapital	4	30 000	30 000
Sum innskutt egenkapital		30 000	30 000
Opptjent egenkapital			
Annen egenkapital		189 400	214 854
Sum opptjent egenkapital		189 400	214 854
Sum egenkapital		219 400	244 854



Balanse

Beløp i: NOK	Note	2022	2021
Gjeld			
Langsiktig gjeld			
Utsatt skatt	2		
Annen langsiktig gjeld			
Sum langsiktig gjeld		0	0
Kortsiktig gjeld			
Leverandørgjeld		519	3 500
Betalbar skatt	2		
Annen kortsiktig gjeld	3, 4	8 450 613	7 350 000
Sum kortsiktig gjeld		8 451 132	7 353 500
Sum gjeld		8 451 132	7 353 500
SUM EGENKAPITAL OG GJELD		8 670 532	7 598 354



Brønnøysundregistrene

ÅRSREGNSKAP FOR REGNSKAPSÅRET 2022 - GENERELL INFORMASJON

Journalnummer: 2023 552039

Enheten

Organisasjonsnummer: 925 017 973
Organisasjonsform: Aksjeselskap
Foretaksnavn: DUNAM GRUPPEN AS
Forretningsadresse: Kveldroveien 3
1407 VINTERBRO

Regnskapsår

Årsregnskapets periode: 01.01.2022 - 31.12.2022

Konsern

Morselskap i konsern: Ja
Konsernregnskap lagt ved: Nei

Regnskapsregler

Regler for små foretak benyttet: Ja
Benyttet ved utarbeidelsen av
årsregnskapet til selskapet: Regnskapslovens alminnelige regler

Årsregnskapet fastsatt av kompetent organ

Bekreftet av representant for selskapet: Vidar Sandersen
Dato for fastsettelse av årsregnskapet: 27.06.2023

Revisjon

Selskapet har besluttet at årsregnskapet
ikke skal revideres: Ja
Årsregnskapet er utarbeidet av ekstern
autorisert regnskapsfører: Ja
Ekstern autorisert regnskapsfører har i
løpet av regnskapsåret bistått ved den
løpende regnskapsføringen eller utført
andre tjenester for selskapet enn å
utarbeide årsregnskapet: Ja

Grunnlag for avgivelse

År 2022: Årsregnskap er elektronisk innlevert.
År 2021: Tall er hentet fra elektronisk innlevert årsregnskap fra 2022.

Det er ikke krav til at årsregnskapet m.v. som sendes til Regnskapsregisteret er undertegnet. Kontrollen på at dette er utført ligger hos revisor/enhetens øverste organ. Sikkerheten ivaretas ved at innsender har rolle/rettighet for innsending av årsregnskapet via Altinn, og ved at det bekreftes at årsregnskapet er fastsatt av kompetent organ.

Brønnøysundregistrene, 03.07.2023

Brønnøysundregistrene
Postadresse: Postboks 900, 8910 Brønnøysund
Telefon: 75 00 75 00
E-post: firmapost@brreg.no Internett: www.brreg.no
Organisasjonsnummer: 974 760 673



Organisasjonsnr: 925 017 973
DUNAM GRUPPEN AS

RESULTATREGNSKAP

Beløp i: NOK	Note	2022	2021
RESULTATREGNSKAP			
Kostnader			
Lønnskostnad	1		
Annen driftskostnad		25 454	26 576
Sum kostnader		25 454	26 576
Driftsresultat		-25 454	-26 576
Finansinntekter og finanskostnader			
Annen finansinntekt			250 000
Sum finansinntekter			250 000
Netto finans			250 000
Ordinært resultat før skattekostnad		-25 454	223 424
Skattekostnad på resultat	2		
Ordinært resultat etter skattekostnad		-25 454	223 424
Årsresultat		-25 454	223 424
Årsresultat etter minoritetsinteresser		-25 454	223 424
Totalresultat		-25 454	223 424
Overføringer og disponeringer			
Udekket tap			8 571
Avsatt til annen egenkapital			214 854
Overført fra annen egenkapital		-25 454	
Sum overføringer og disponeringer		-25 454	223 424



Organisasjonsnr: 925 017 973
DUNAM GRUPPEN AS

BALANSE

Beløp i: NOK	Note	2022	2021
BALANSE - EIENDELER			
Anleggsmidler			
Immaterielle eiendeler			
Utsatt skattefordel	2		
Finansielle anleggsmidler			
Investering i datterselskap	3	8 500 000	7 100 000
Lån til foretak i samme konsern			400 000
Sum finansielle anleggsmidler		8 500 000	7 500 000
Sum anleggsmidler		8 500 000	7 500 000
Omløpsmidler			
Varer			
Bankinnskudd, kontanter og lignende			
Bankinnskudd, kontanter o. l.		170 532	98 354
Sum bankinnskudd, kontanter og lignende		170 532	98 354
Sum omløpsmidler		170 532	98 354
SUM EIENDELER		8 670 532	7 598 354
BALANSE - EGENKAPITAL OG GJELD			
Egenkapital			
Innskutt egenkapital			
Aksjekapital	4	30 000	30 000
Sum innskutt egenkapital		30 000	30 000
Opptjent egenkapital			
Annen egenkapital		189 400	214 854
Sum opptjent egenkapital		189 400	214 854
Sum egenkapital		219 400	244 854
Gjeld			
Langsiktig gjeld			
Utsatt skatt	2		
Annen langsiktig gjeld			
Sum langsiktig gjeld		0	0



Kortsiktig gjeld			
Leverandørgjeld		519	3 500
Betalbar skatt	2		
Annen kortsiktig gjeld	3, 4	8 450 613	7 350 000
Sum kortsiktig gjeld		8 451 132	7 353 500
Sum gjeld		8 451 132	7 353 500
SUM EGENKAPITAL OG GJELD		8 670 532	7 598 354



Organisasjonsnr: 925 017 973
DUNAM GRUPPEN AS

NOTEOPPLYSNINGER - SELSKAP - alle poster oppgitt i hele tall

Note

1

Antall årsverk i regnskapsåret
0.00

Sum Beløp

Balanseført verdi 31.12. Varige driftsmidler Immaterielle eiend.

Konsernregnskap

Morselskapet sitt navn

Forretningskontor for morselskapet

Begrunnelse for at datterselskap er utelatt fra konsolideringen

Samlet beløp - tilknyttet selskap Årets Fjorårets

Samlet beløp - foretak i samme konsern Årets Fjorårets

Samlet beløp - foretak i samme konsern Årets Fjorårets

Samlet beløp - felles kontrollert virksomhet Årets Fjorårets

Pantstillelse Beløp


Beholdning av egne aksjer Antall Pålydende Andel av aksjek.



Årsregnskap 2022 Dunam Gruppen AS

**Resultatregnskap
Balanse
Noter til regnskapet**

Org.nr.: 925 017 973





Resultatregnskap

Dunam Gruppen AS

Driftsinntekter og driftskostnader	Note	2022	2021
Annen driftskostnad		25 454	26 576
Sum driftskostnader		25 454	26 576
Driftsresultat		-25 454	-26 576
Finansinntekter og finanskostnader			
Annen finansinntekt		0	250 000
Resultat av finansposter		0	250 000
Resultat før skattekostnad		-25 454	223 424
Resultat		-25 454	223 424
Årsresultat		-25 454	223 424
Overføringer			
Avsatt til dekning av tidligere udekket tap		0	8 571
Avsatt til annen egenkapital		0	214 854
Overført fra annen egenkapital		25 454	0
Sum overføringer		-25 454	223 424

Dunam Gruppen AS

Side 2




Balanse

Dunam Gruppen AS

Eiendeler	Note	2022	2021
Anleggsmidler			
Finansielle anleggsmidler			
Investeringer i datterselskap	3	8 500 000	7 100 000
Lån til foretak i samme konsern		0	400 000
Sum finansielle anleggsmidler		8 500 000	7 500 000
Sum anleggsmidler		8 500 000	7 500 000
Omløpsmidler			
Bankinnskudd, kontanter o.l.		170 532	98 354
Sum omløpsmidler		170 532	98 354
Sum eiendeler		8 670 532	7 598 354

Dunam Gruppen AS

Side 3



BankID Signing
Vidar Sandersen
2023-06-27



Balanse

Dunam Gruppen AS

Egenkapital og gjeld	Note	2022	2021
Egenkapital			
Innskutt egenkapital			
Aksjekapital	4	30 000	30 000
Sum innskutt egenkapital		30 000	30 000
Opptjent egenkapital			
Annen egenkapital		189 400	214 854
Sum opptjent egenkapital		189 400	214 854
Sum egenkapital		219 400	244 854
Kortsiktig gjeld			
Leverandørgjeld		519	3 500
Annen kortsiktig gjeld	3, 4	8 450 613	7 350 000
Sum kortsiktig gjeld		8 451 132	7 353 500
Sum gjeld		8 451 132	7 353 500
Sum egenkapital og gjeld		8 670 532	7 598 354


27.06.2023

Styret i Dunam Gruppen AS

Vidar Sandersen
styreleder/daglig leder

Dunam Gruppen AS

Side 4





Regnskapsprinsipper

Årsregnskapet er satt opp i samsvar med regnskapsloven og NRS 8 - God regnskapsskikk for små foretak.

Skatt

Skattekostnaden i resultatregnskapet omfatter både periodens betalbare skatt og endring i utsatt skatt. Utsatt skatt er beregnet med 22 % på grunnlag av de midlertidige forskjeller som eksisterer mellom regnskapsmessige og skattemessige verdier, samt ligningsmessig underskudd til fremføring ved utgangen av regnskapsåret. Skatteøkende og skattereduserende midlertidige forskjeller som reverserer eller kan reverseres i samme periode er utlignet og nettoført.

Klassifisering og vurdering av omløpsmidler

Omløpsmidler og kortsiktig gjeld omfatter normalt poster som forfaller til betaling innen ett år etter balansedagen, samt poster som knytter seg til varekretsløpet. Omløpsmidler vurderes til laveste verdi av anskaffelseskost og virkelig verdi.

Aksjer i datterselskap

Datterselskap vurderes etter kostmetoden i selskapsregnskapet. Investeringen er vurdert til anskaffelseskost for aksjene med mindre nedskrivning har vært nødvendig. Det er foretatt nedskrivning til virkelig verdi når verdifall skyldes årsaker som ikke kan forventes å være forbigående og det må anses nødvendig etter god regnskapsskikk. Nedskrivninger er reversert når grunnlaget for nedskrivning ikke lenger er til stede.

Utbytte, konsernbidrag og andre utdelinger fra datterselskap er inntektsført samme år som det er avsatt i givers regnskap. Overstiger utbytte / konsernbidraget andelen av opptjent resultat etter anskaffelsestidspunktet, representerer den overskytende del tilbakebetaling av investert kapital, og utdelingene er fratrukket investeringens verdi i balansen til morselskapet.

Note 1 Lønnskostnader

Dunam Gruppen AS har ikke hatt lønns- eller personalkostnader i 2022 og det foreligger heller ingen slike forpliktelser.

Selskapet har sysselsatt 0 årsverk.

Selskapet har ikke gitt lån eller stilt sikkerhet til ledende- eller nærstående personer.

Note 2 Skatt

Årets skattekostnad	2022	2021
Resultatført skatt på ordinært resultat:		
Betalbar skatt	0	0
Endring i utsatt skattefordel	0	0
Skattekostnad ordinært resultat	0	0
Skattepliktig inntekt:		
Resultat før skatt	-25 454	223 424
Permanente forskjeller	0	-250 000
Skattepliktig inntekt	-25 454	-26 576
Betalbar skatt i balansen:		
Betalbar skatt på årets resultat	0	0
Sum betalbar skatt i balansen	0	0



Note 3 Datterselskap og andre investeringer

Dunam Gruppen AS eier 100% av aksjene i Dunam AS AS.

Selskapet har en gjeld til Dunam AS på kr 4 000 613. Gjelden renteberegnes ikke, og gjøres opp etter nærmere avtale.

Note 4 Aksjonærer

Aksjekapitalen i Dunam Gruppen AS pr. 31.12 består av:

	Antall	Pålydende	Bokført
Ordinære aksjer	1 000	30,0	30 000
Sum	1 000		30 000

Eierstruktur

De største aksjonærene i % pr. 31.12 var:

	Ordinære	Eierandel	Stemmeandel
Visa Holding AS	700	70,0	70,0
Lensa Invest AS	300	30,0	30,0
Totalt antall aksjer	1 000	100,0	100,0

Selskapet har en gjeld til konserndatterselskap av Visa Holding AS på kr 4 450 000. Gjelden renteberegnes ikke, og gjøres opp etter nærmere avtale.