



## ÅRSREGNSKAPET FOR REGNSKAPSÅRET 2024 - GENERELL INFORMASJON

### Enheten

Organisasjonsnummer: 914 940 362  
Organisasjonsform: Aksjeselskap  
Foretaksnavn: PAP STAVANGER HOLDING AS  
Forretningsadresse: Robotvegen 18A  
4340 BRYNE

### Regnskapsår

Årsregnskapets periode: 01.01.2024 - 31.12.2024

### Konsern

Morselskap i konsern: Ja  
Konsernregnskap lagt ved: Nei

### Regnskapsregler

Regler for små foretak benyttet: Ja  
Benyttet ved utarbeidelsen av årsregnskapet til selskapet: Regnskapslovens alminnelige regler

### Årsregnskapet fastsatt av kompetent organ

Bekreftet av representant for selskapet: Jan Olav Sandsmark  
Dato for fastsettelse av årsregnskapet: 22.05.2025

### Grunnlag for avgivelse

År 2024: Årsregnskapet er elektronisk innlevert  
År 2023: Tall er hentet fra elektronisk innlevert årsregnskap fra 2024

*Det er ikke krav til at årsregnskapet m.v. som sendes til Regnskapsregisteret er undertegnet. Kontrollen på at dette er utført ligger hos revisor/enhetens øverste organ. Sikkerheten ivaretas ved at innsender har rolle/rettighet for innsending av årsregnskapet via Altinn, og ved at det bekreftes at årsregnskapet er fastsatt av kompetent organ.*

Brønnøysundregistrene, 12.06.2025



### Resultatregnskap

Beløp i: NOK	Note	2024	2023
<b>RESULTATREGNSKAP</b>			
<b>Kostnader</b>			
Lønnskostnad	1		
Annen driftskostnad	1	46 809	43 062
<b>Sum kostnader</b>		<b>46 809</b>	<b>43 062</b>
<b>Driftsresultat</b>		<b>-46 809</b>	<b>-43 062</b>
<b>Finansinntekter og finanskostnader</b>			
Inntekt på investering i datterselskap		687 159	3 623 081
Annen renteinntekt		3 274	
<b>Sum finansinntekter</b>		<b>690 433</b>	<b>3 623 081</b>
Annen rentekostnad		93 624	265 964
<b>Sum finanskostnader</b>		<b>93 624</b>	<b>265 964</b>
<b>Netto finans</b>		<b>596 809</b>	<b>3 357 117</b>
<b>Resultat før skattekostnad</b>		<b>550 000</b>	<b>3 314 055</b>
Skattekostnad på resultat	2		
<b>Årsresultat</b>	3	<b>550 000</b>	<b>3 314 055</b>
<b>Årsresultat etter minoritetsinteresser</b>		<b>550 000</b>	<b>3 314 055</b>
<b>Totalresultat</b>		<b>550 000</b>	<b>3 314 055</b>
<b>Overføringer og disponeringer</b>			
Avsatt til annen egenkapital		550 000	3 314 055
<b>Sum overføringer og disponeringer</b>		<b>550 000</b>	<b>3 314 055</b>



## Balanse

Beløp i: NOK	Note	2024	2023
<b>BALANSE - EIENDELER</b>			
<b>Anleggsmidler</b>			
<b>Immaterielle eiendeler</b>			
Utsatt skattefordel	2		
<b>Finansielle anleggsmidler</b>			
Investering i datterselskap		5 680 000	5 680 000
Lån til foretak i samme konsern	4		
<b>Sum finansielle anleggsmidler</b>		<b>5 680 000</b>	<b>5 680 000</b>
<b>Sum anleggsmidler</b>		<b>5 680 000</b>	<b>5 680 000</b>
<b>Omløpsmidler</b>			
<b>Varer</b>			
<b>Fordringer</b>			
Kundefordringer	4		
Andre kortsiktige fordringer	4		
Konsernfordringer		7 129 497	9 708 228
<b>Sum fordringer</b>	4	<b>7 129 497</b>	<b>9 708 228</b>
<b>Bankinnskudd, kontanter og lignende</b>			
Bankinnskudd, kontanter o.l.		164 807	258 543
<b>Sum bankinnskudd, kontanter og lignende</b>		<b>164 807</b>	<b>258 543</b>
<b>Sum omløpsmidler</b>		<b>7 294 304</b>	<b>9 966 772</b>
<b>SUM EIENDELER</b>		<b>12 974 304</b>	<b>15 646 772</b>
<b>BALANSE - EGENKAPITAL OG GJELD</b>			
<b>Egenkapital</b>			
<b>Innskutt egenkapital</b>			
Aksjekapital	5	500 000	500 000
Beholdning av egne aksjer	5		



## Balanse

<b>Beløp i: NOK</b>	<b>Note</b>	<b>2024</b>	<b>2023</b>
Overkurs		5 793 420	5 793 420
<b>Sum innskutt egenkapital</b>		<b>6 293 420</b>	<b>6 293 420</b>
<b>Opptjent egenkapital</b>			
Annen egenkapital		4 731 440	4 181 440
<b>Sum opptjent egenkapital</b>		<b>4 731 440</b>	<b>4 181 440</b>
<b>Sum egenkapital</b>	3	<b>11 024 860</b>	<b>10 474 860</b>
<b>Gjeld</b>			
<b>Langsiktig gjeld</b>			
Utsatt skatt	2		
<b>Annen langsiktig gjeld</b>			
Gjeld til kredittinstitusjoner	4		
Langsiktig konserngjeld	4		
<b>Sum langsiktig gjeld</b>		<b>0</b>	<b>0</b>
<b>Kortsiktig gjeld</b>			
Leverandørgjeld	4		201
Betalbar skatt	2		
Kortsiktig konserngjeld		1 949 444	5 171 710
Annen kortsiktig gjeld	4		
<b>Sum kortsiktig gjeld</b>	4	<b>1 949 444</b>	<b>5 171 911</b>
<b>Sum gjeld</b>		<b>1 949 444</b>	<b>5 171 911</b>
<b>SUM EGENKAPITAL OG GJELD</b>		<b>12 974 304</b>	<b>15 646 772</b>



## Brønnøysundregistrene

### ÅRSREGNSKAP FOR REGNSKAPSÅRET 2024 - GENERELL INFORMASJON

Journalnummer: 2025 489234

#### Enheten

Organisasjonsnummer: 914 940 362  
Organisasjonsform: Aksjeselskap  
Foretaksnavn: PAP STAVANGER HOLDING AS  
Forretningsadresse: Robotvegen 18A  
4340 BRYNE

#### Regnskapsår

Årsregnskapets periode: 01.01.2024 - 31.12.2024

#### Konsern

Morselskap i konsern: Ja  
Konsernregnskap lagt ved: Nei

#### Regnskapsregler

Regler for små foretak benyttet: Ja  
Benyttet ved utarbeidelsen av  
årsregnskapet til selskapet: Regnskapslovens alminnelige regler

#### Årsregnskapet fastsatt av kompetent organ

Bekreftet av representant for selskapet: Jan Olav Sandsmark  
Dato for fastsettelse av årsregnskapet: 22.05.2025

#### Grunnlag for avgivelse

År 2024: Årsregnskap er elektronisk innlevert.  
År 2023: Tall er hentet fra elektronisk innlevert årsregnskap fra 2024.

*Det er ikke krav til at årsregnskapet m.v. som sendes til Regnskapsregisteret er undertegnet. Kontrollen på at dette er utført ligger hos revisor/enhetens øverste organ. Sikkerheten ivaretas ved at innsender har rolle/rettighet for innsending av årsregnskapet via Altinn, og ved at det bekreftes at årsregnskapet er fastsatt av kompetent organ.*

Brønnøysundregistrene, 11.06.2025



Organisasjonsnr: 914 940 362  
PAP STAVANGER HOLDING AS

## RESULTATREGNSKAP

<b>Beløp i: NOK</b>	<b>Note</b>	<b>2024</b>	<b>2023</b>
<b>RESULTATREGNSKAP</b>			
<b>Kostnader</b>			
Lønnskostnad	1		
Annen driftskostnad	1	46 809	43 062
<b>Sum kostnader</b>		<b>46 809</b>	<b>43 062</b>
<b>Driftsresultat</b>		<b>-46 809</b>	<b>-43 062</b>
<b>Finansinntekter og finanskostnader</b>			
Inntekt på investering i datterselskap		687 159	3 623 081
Annen renteinntekt		3 274	
<b>Sum finansinntekter</b>		<b>690 433</b>	<b>3 623 081</b>
Annen rentekostnad		93 624	265 964
<b>Sum finanskostnader</b>		<b>93 624</b>	<b>265 964</b>
<b>Netto finans</b>		<b>596 809</b>	<b>3 357 117</b>
<b>Resultat før skattekostnad</b>		<b>550 000</b>	<b>3 314 055</b>
Skattekostnad på resultat	2		
<b>Årsresultat</b>	3	<b>550 000</b>	<b>3 314 055</b>
<b>Årsresultat etter minoritetsinteresser</b>		<b>550 000</b>	<b>3 314 055</b>
<b>Totalresultat</b>		<b>550 000</b>	<b>3 314 055</b>
<b>Overføringer og disponeringer</b>			
Avsatt til annen egenkapital		550 000	3 314 055
<b>Sum overføringer og disponeringer</b>		<b>550 000</b>	<b>3 314 055</b>



Organisasjonsnr: 914 940 362  
PAP STAVANGER HOLDING AS

## BALANSE

Beløp i: NOK Note 2024 2023

### BALANSE - EIENDELER

#### Anleggsmidler

##### Immaterielle eiendeler

Utsatt skattefordel 2

##### Finansielle anleggsmidler

Investering i datterselskap 5 680 000 5 680 000

Lån til foretak i samme  
konsern 4

Sum finansielle  
anleggsmidler 5 680 000 5 680 000

Sum anleggsmidler 5 680 000 5 680 000

#### Omløpsmidler

##### Varer

##### Fordringer

Kundefordringer 4

Andre kortsiktige  
fordringer 4

Konsernfordringer 7 129 497 9 708 228

Sum fordringer 7 129 497 9 708 228

##### Bankinnskudd, kontanter

##### og lignende

Bankinnskudd, kontanter o.  
l. 164 807 258 543

Sum bankinnskudd,  
kontanter og lignende 164 807 258 543

Sum omløpsmidler 7 294 304 9 966 772

SUM EIENDELER 12 974 304 15 646 772

### BALANSE - EGENKAPITAL OG GJELD

#### Egenkapital

##### Innskutt egenkapital

Aksjekapital 5 500 000 500 000

Beholdning av egne aksjer 5

Overkurs 5 793 420 5 793 420

Sum innskutt egenkapital 6 293 420 6 293 420

##### Opptjent egenkapital

Annen egenkapital 4 731 440 4 181 440

Sum opptjent egenkapital 4 731 440 4 181 440



<b>Sum egenkapital</b>	3	11 024 860	10 474 860
<b>Gjeld</b>			
<b>Langsiktig gjeld</b>			
Utsatt skatt	2		
<b>Annen langsiktig gjeld</b>			
Gjeld til			
kredittinstitusjoner	4		
Langsiktig konserngjeld	4		
<b>Sum langsiktig gjeld</b>		0	0
<b>Kortsiktig gjeld</b>			
Leverandørgjeld	4		201
Betalbar skatt	2		
Kortsiktig konserngjeld		1 949 444	5 171 710
Annen kortsiktig gjeld	4		
<b>Sum kortsiktig gjeld</b>	4	1 949 444	5 171 911
<b>Sum gjeld</b>		1 949 444	5 171 911
<b>SUM EGENKAPITAL OG GJELD</b>		12 974 304	15 646 772



Organisasjonsnr: 914 940 362  
PAP STAVANGER HOLDING AS

NOTEOPPLYSNINGER - SELSKAP - alle poster oppgitt i hele tall

**Note**

1

Antall årsverk i regnskapsåret  
0.00

Sum Beløp

Balanseført verdi 31.12. Varige driftsmidler Immaterielle eiend.

**Konsernregnskap**

Morselskapet sitt navn

Forretningskontor for morselskapet

**Begrunnelse for at datterselskap er utelatt fra konsolideringen**

Samlet beløp - tilknyttet selskap Årets Fjorårets


Samlet beløp - foretak i samme konsern Årets Fjorårets

Samlet beløp - foretak i samme konsern Årets Fjorårets

Samlet beløp - felles kontrollert virksomhet Årets Fjorårets

Pantstillelse Beløp

Beholdning av egne aksjer Antall Pålydende Andel av aksjek.




# Årsregnskap 2024

## Pap Stavanger Holding AS

Resultatregnskap  
Balanse  
Noter til regnskapet

Org.nr.: 914 940 362



### RESULTATREGNSKAP

#### PAP STAVANGER HOLDING AS


DRIFTSINNEKTER OG DRIFTSKOSTNADER	Note	2024	2023
Annen driftskostnad	1	46 809	43 062
<b>Sum driftskostnader</b>		<b>46 809</b>	<b>43 062</b>
<b>Driftsresultat</b>		<b>-46 809</b>	<b>-43 062</b>
<b>FINANSINNEKTER OG FINANSKOSTNADER</b>			
Inntekt på investering i datterselskap		687 159	3 623 081
Annen renteinntekt		3 274	0
Annen rentekostnad		93 624	265 964
<b>Resultat av finansposter</b>		<b>596 809</b>	<b>3 357 117</b>
Resultat før skattekostnad		550 000	3 314 055
<b>Årsresultat</b>	<b>3</b>	<b>550 000</b>	<b>3 314 055</b>
<b>OVERFØRINGER</b>			
Avsatt til annen egenkapital		550 000	3 314 055
<b>Sum overføringer</b>		<b>550 000</b>	<b>3 314 055</b>



### BALANSE

#### PAP STAVANGER HOLDING AS

EIENDELER	Note	2024	2023
<b>ANLEGGSMIDLER</b>			
<b>IMMATERIELLE EIENDELER</b>			
<b>VARIGE DRIFTSMIDLER</b>			
<b>FINANSIELLE ANLEGGSMIDLER</b>			
Investeringer i datterselskap		5 680 000	5 680 000
<b>Sum finansielle anleggsmidler</b>		<b>5 680 000</b>	<b>5 680 000</b>
<b>Sum anleggsmidler</b>		<b>5 680 000</b>	<b>5 680 000</b>
<b>OMLØPSMIDLER</b>			
<b>FORDRINGER</b>			
Konsernfordringer		7 129 497	9 708 228
<b>Sum fordringer</b>	<b>4</b>	<b>7 129 497</b>	<b>9 708 228</b>
<b>INVESTERINGER</b>			
Bankinnskudd, kontanter o.l.		164 807	258 543
<b>Sum omløpsmidler</b>		<b>7 294 304</b>	<b>9 966 772</b>
<b>Sum eiendeler</b>		<b>12 974 304</b>	<b>15 646 772</b>



## BALANSE


### PAP STAVANGER HOLDING AS

EGENKAPITAL OG GJELD	Note	2024	2023
<strong>EGENKAPITAL</strong>			
<strong>INNSKUTT EGENKAPITAL</strong>			
Aksjekapital	5	500 000	500 000
Overkurs		5 793 420	5 793 420
<strong>Sum innskutt egenkapital</strong>		<strong>6 293 420</strong>	<strong>6 293 420</strong>
<strong>OPPTJENT EGENKAPITAL</strong>			
Annen egenkapital		4 731 440	4 181 440
<strong>Sum opptjent egenkapital</strong>		<strong>4 731 440</strong>	<strong>4 181 440</strong>
<strong>Sum egenkapital</strong>	<strong>3</strong>	<strong>11 024 860</strong>	<strong>10 474 860</strong>
<strong>GJELD</strong>			
<strong>AVSETNING FOR FORPLIKTELSER</strong>			
<strong>ANNEN LANGSIKTIG GJELD</strong>			
<strong>KORTSIKTIG GJELD</strong>			
Leverandørgjeld	4	0	201
Konserngjeld		1 949 444	5 171 710
<strong>Sum kortsiktig gjeld</strong>	<strong>4</strong>	<strong>1 949 444</strong>	<strong>5 171 911</strong>
<strong>Sum gjeld</strong>		<strong>1 949 444</strong>	<strong>5 171 911</strong>
<strong>Sum egenkapital og gjeld</strong>		<strong>12 974 304</strong>	<strong>15 646 772</strong>

22.05.2025

Styret i Pap Stavanger Holding AS

Jan Olav Sandsmark  
styreleder



## Regnskapsprinsipper

Årsregnskapet er satt opp i samsvar med regnskapsloven og NRS 8 - God regnskapsskikk for små foretak.

### SKATT

Skattekostnaden i resultatregnskapet omfatter både periodens betalbare skatt og endring i utsatt skatt. Utsatt skatt er beregnet med 22 % på grunnlag av de midlertidige forskjeller som eksisterer mellom regnskapsmessige og skattemessige verdier, samt ligningsmessig underskudd til fremføring ved utgangen av regnskapsåret. Skatteøkende og skattereduserende midlertidige forskjeller som reverserer eller kan reverseres i samme periode er utlignet og nettoført.

### KLASSIFISERING OG VURDERING AV OMLØPSMIDLER

Omløpsmidler og kortsiktig gjeld omfatter normalt poster som forfaller til betaling innen ett år etter balansedagen, samt poster som knytter seg til varekretsløpet. Omløpsmidler vurderes til laveste verdi av anskaffelseskost og virkelig verdi.

### AKSJER I DATTERSELSKAP


Datterselskap vurderes etter kostmetoden i selskapsregnskapet. Investeringen er vurdert til anskaffelseskost for aksjene med mindre nedskrivning har vært nødvendig. Det er foretatt nedskrivning til virkelig verdi når verdifall skyldes årsaker som ikke kan forventes å være forbigående og det må anses nødvendig etter god regnskapsskikk. Nedskrivninger er reversert når grunnlaget for nedskrivning ikke lenger er til stede.

Utbytte, konsernbidrag og andre utdelinger fra datterselskap er inntektsført samme år som det er avsatt i givers regnskap. Overstiger utbytte / konsernbidraget andelen av opptjent resultat etter anskaffelsestidspunktet, representerer den overskytende del tilbakebetaling av investert kapital, og utdelingene er fratrukket investeringens verdi i balansen til morselskapet.

## Note 1 Lønnskostnader og ytelser, godtgjørelser til daglig leder, styret og revisor

### LØNSKOSTNADER

Selskapet har ikke ansatte.



BankID Signing  
Jan Olav Sandmark  
2025-05-23

### Note 2 Skatt

<b>Årets skattekostnad</b>	<b>2024</b>	<b>2023</b>
Resultatført skatt på ordinært resultat:		
Betalbar skatt	0	0
Endring i utsatt skattefordel	0	0
<b>Skattekostnad ordinært resultat</b>	<b>0</b>	<b>0</b>
Skattepliktig inntekt:		
Resultat før skatt	550 000	3 314 055
Permanente forskjeller	-550 000	-3 314 055
<b>Skattepliktig inntekt</b>	<b>0</b>	<b>0</b>
Betalbar skatt i balansen:		
Betalbar skatt på årets resultat	-30 175	-67 582
Betalbar skatt på mottatt konsernbidrag	30 175	67 582
<b>Sum betalbar skatt i balansen</b>	<b>0</b>	<b>0</b>

Skatteeffekten av midlertidige forskjeller som har gitt opphav til utsatt skatt og utsatte skattefordeler, spesifisert på typer av midlertidige forskjeller

	<b>2024</b>	<b>2023</b>	<b>Endring</b>
Fordringer	902 145	902 145	0
<b>Sum</b>	<b>902 145</b>	<b>902 145</b>	<b>0</b>
Inngår ikke i beregningen av utsatt skatt	-902 145	-902 145	0
<b>Utsatt skatt (22 %)</b>	<b>0</b>	<b>0</b>	<b>0</b>

### Note 3 Egenkapital

	<b>Aksjekapital</b>	<b>Overkurs</b>	<b>Annen Innskutt egenkapital</b>	<b>Annen egenkapital</b>	<b>Sum egenkapital</b>
Pr. 31.12.2023	500 000	5 793 420	0	4 181 440	10 474 860
Årets resultat				550 000	550 000
<b>Pr 31.12.2024</b>	<b>500 000</b>	<b>5 793 420</b>	<b>0</b>	<b>4 731 440</b>	<b>11 024 860</b>

### Note 4 Mellomværende med selskap i samme konsern

	<b>2024</b>	<b>2023</b>
<b>Fordringer</b>		
Andre kortsiktige fordringer konsern	7 129 497	7 085 147
<b>Sum</b>	<b>7 129 497</b>	<b>7 085 147</b>
<b>Gjeld</b>		
Annen kortsiktig gjeld konsern	1 949 444	5 171 710
<b>Sum</b>	<b>1 949 444</b>	<b>5 171 710</b>



## Note 5 Aksjonærer

### AKSJEKAPITALEN I PAP STAVANGER HOLDING AS PR. 31.12 BESTÅR AV:

	<b>Antall</b>	<b>Pålydende</b>	<b>Bokført</b>
Ordinære aksjer	500 000	1,0	500 000
<b>Sum</b>	<b>500 000</b>		<b>500 000</b>

### EIERSTRUKTUR

De største aksjonærene i % pr. 31.12 var:

	<b>Ordinære</b>	<b>Eierandel</b>	<b>Stemmeandel</b>
Jan Olav Sandsmark	500 000	100,0	100,0

### AKSJER EIET AV MEDLEMMER I STYRET OG DAGLIG LEDER:

<b>Navn</b>	<b>Verv</b>	<b>Ordinære</b>
Jan Olav Sandsmark	styreleder	500 000
<b>Totalt antall aksjer</b>		<b>500 000</b>



BDO AS  
Luramyrvеien 40  
Postboks 1107  
4391 Sandnes

Til generalforsamlingen i Pap Stavanger Holding AS

## Uavhengig revisors beretning

### Konklusjon

Vi har revidert årsregnskapet til Pap Stavanger Holding AS.

#### Årsregnskapet består av:

- Balanse per 31. desember 2024
- Resultatregnskap for 2024
- Noter til årsregnskapet, herunder et sammendrag av viktige regnskapsprinsipper.

#### Etter vår mening:

- Oppfyller årsregnskapet gjeldende lovkrav, og
- Gir årsregnskapet et rettviseende bilde av selskapets finansielle stilling per 31. desember 2024 og av dets resultater for regnskapsåret avsluttet per denne datoen i samsvar med regnskapslovens regler og god regnskapsskikk i Norge.

### Grunnlag for konklusjonen

Vi har gjennomført revisjonen i samsvar med International Standards on Auditing (ISA-ene). Våre oppgaver og plikter i henhold til disse standardene er beskrevet nedenfor under Revisors oppgaver og plikter ved revisjonen av årsregnskapet. Vi er uavhengige av selskapet i samsvar med kravene i relevante lover og forskrifter i Norge og International Code of Ethics for Professional Accountants (inkludert internasjonale uavhengighetsstandarder) utstedt av International Ethics Standards Board for Accountants (IESBA-reglene), og vi har overholdt våre øvrige etiske forpliktelser i samsvar med disse kravene. Innhentet revisjonsbevis er etter vår vurdering tilstrekkelig og hensiktsmessig som grunnlag for vår konklusjon.

### Styret og daglig leders ansvar for årsregnskapet

Styret og daglig leder (ledelsen) er ansvarlig for å utarbeide årsregnskapet og for at det gir et rettviseende bilde i samsvar med regnskapslovens regler og god regnskapsskikk i Norge. Ledelsen er også ansvarlig for slik intern kontroll som den finner nødvendig for å kunne utarbeide et årsregnskap som ikke inneholder vesentlig feilinformasjon, verken som følge av misligheter eller utilsiktede feil.

Ved utarbeidelsen av årsregnskapet må ledelsen ta standpunkt til selskapets evne til fortsatt drift og opplyse om forhold av betydning for fortsatt drift. Forutsetningen om fortsatt drift skal legges til grunn for årsregnskapet så lenge det ikke er sannsynlig at virksomheten vil bli avviklet.

### Revisors oppgaver og plikter ved revisjonen av årsregnskapet

Vårt mål er å oppnå betryggende sikkerhet for at årsregnskapet som helhet ikke inneholder vesentlig feilinformasjon, verken som følge av misligheter eller utilsiktede feil, og å avgi en revisjonsberetning som inneholder vår konklusjon. Betryggende sikkerhet er en høy grad av sikkerhet, men ingen garanti for at en revisjon utført i samsvar med ISA-ene, alltid vil avdekke vesentlig feilinformasjon. Feilinformasjon kan oppstå som følge av misligheter eller utilsiktede feil. Feilinformasjon er å anse som vesentlig dersom den enkeltvis eller samlet med rimelighet kan forventes å påvirke de økonomiske beslutningene som brukerne foretar på grunnlag av årsregnskapet.



For videre beskrivelse av revisors oppgaver og plikter vises det til:  
<https://revisorforeningen.no/revisjonsberetninger>

BDO AS

Ellen Marie Mo Marvik  
statsautorisert revisor  
(elektronisk signert)

Penneo Dokumentnøkkel: 8QZ37-XUQU0-VZFP6-I723C-Y988f-B0NCS



# PENNEO

Signaturene i dette dokumentet er juridisk bindende. Dokument signert med "Penneo™ - sikker digital signatur". De signerende parter sin identitet er registrert, og er listet nedenfor.

"Med min signatur bekrefter jeg alle datoer og innholdet i dette dokument."

## Marvik, Ellen Marie Mo

### Partner

På vegne av: BDO AS

Serienummer: no\_bankid:9578-5997-4-628197

IP: 188.95.xxx.xxx

2025-05-27 12:26:23 UTC



Penneo Dokumentnøkkel: 8QZ37-XUQU0-VZFP6-I723C-Y988f-B0NCS

Dette dokumentet er signert digitalt via [Penneo.com](https://penneo.com). De signerte dataene er validert ved hjelp av den matematiske hashverdien av det originale dokumentet. All kryptografisk bevisføring er innebygd i denne PDF-en for fremtidig validering.

Dette dokumentet er forseglet med et kvalifisert elektronisk segl. For mer informasjon om Penneos kvalifiserte tillitstjenester, se <https://eud.penneo.com>.

### Slik kan du bekrefte at dokumentet er originalt

Når du åpner dokumentet i Adobe Reader, kan du se at det er sertifisert av **Penneo A/S**. Dette beviser at innholdet i dokumentet ikke har blitt endret siden tidspunktet for signeringen. Bevis for de individuelle signatørens digitale signaturer er vedlagt dokumentet.

Du kan bekrefte de kryptografiske bevisene ved hjelp av Penneos validator, <https://penneo.com/validator>, eller andre valideringsverktøy for digitale signaturer.