



## ÅRSREGNSKAPET FOR REGNSKAPSÅRET 2023 - GENERELL INFORMASJON

### Enheten

Organisasjonsnummer:	980 527 328
Organisasjonsform:	Aksjeselskap
Foretaksnavn:	GEZINA AS
Forretningsadresse:	Strandgaten 18 4550 FARSUND

### Regnskapsår

Årsregnskapets periode:	01.01.2023 - 31.12.2023
-------------------------	-------------------------

### Konsern

Morselskap i konsern:	Ja
Konsernregnskap lagt ved:	Nei

### Regnskapsregler

Regler for små foretak benyttet:	Ja
Benyttet ved utarbeidelsen av årsregnskapet til selskapet:	Regnskapslovens alminnelige regler

### Årsregnskapet fastsatt av kompetent organ

Bekreftet av representant for selskapet:	Geir Bredo Larsen
Dato for fastsettelse av årsregnskapet:	12.06.2024

### Grunnlag for avgivelse

År 2023: Årsregnskapet er elektronisk innlevert  
År 2022: Tall er hentet fra elektronisk innlevert årsregnskap fra 2023

*Det er ikke krav til at årsregnskapet m.v. som sendes til Regnskapsregisteret er undertegnet. Kontrollen på at dette er utført ligger hos revisor/enhetens øverste organ. Sikkerheten ivaretas ved at innsender har rolle/rettighet for innsending av årsregnskapet via Altinn, og ved at det bekreftes at årsregnskapet er fastsatt av kompetent organ.*

Brønnøysundregistrene, 11.07.2025



## Resultatregnskap

Beløp i: NOK	Note	2023	2022
<b>RESULTATREGNSKAP</b>			
<b>Inntekter</b>			
Andre driftsinntekter		750	6 000
<b>Sum inntekter</b>		<b>750</b>	<b>6 000</b>
<b>Kostnader</b>			
Lønnskostnad	2	1 160 976	1 130 402
Andre driftskostnad		1 159 888	390 929
<b>Sum kostnader</b>		<b>2 320 864</b>	<b>1 521 331</b>
<b>Driftsresultat</b>		<b>-2 320 114</b>	<b>-1 515 331</b>
<b>Finansinntekter og finanskostnader</b>			
Resultatandel på investering i tilknyttet selskap	3	1 995 366	-8 709 635
Annen renteinntekt		3 830 615	1 944 670
Annen finansinntekt	4	22 140 970	10 124 329
<b>Sum finansinntekter</b>		<b>27 966 951</b>	<b>3 359 364</b>
Annen rentekostnad		186 845	258 376
Annen finanskostnad	4	19 954 019	6 595 547
<b>Sum finanskostnader</b>		<b>20 140 864</b>	<b>6 853 923</b>
<b>Netto finans</b>		<b>7 826 087</b>	<b>-3 494 559</b>
<b>Ordinært resultat før skattekostnad</b>		<b>5 505 973</b>	<b>-5 009 890</b>
Skattekostnad på ordinært resultat	5	0	0
<b>Ordinært resultat etter skattekostnad</b>		<b>5 505 973</b>	<b>-5 009 890</b>
<b>Årsresultat</b>		<b>5 505 973</b>	<b>-5 009 890</b>
<b>Overføringer og disponeringer</b>			
Overføring annen egenkapital	6	5 505 973	-5 009 890
<b>Sum overføringer og disponeringer</b>		<b>5 505 973</b>	<b>-5 009 890</b>



### Balanse

Beløp i: NOK	Note	2023	2022
<b>BALANSE - EIENDELER</b>			
<b>Anleggsmidler</b>			
<b>Immaterielle eiendeler</b>			
<b>Finansielle anleggsmidler</b>			
Investering i datterselskap	3	86 330 473	132 256 942
Investeringer i tilknyttet selskap	3	21 915 956	21 530 940
Investeringer i aksjer og andeler	7	3 574 293	9 929 488
Andre langsiktige fordringer		341 777	287 741
<b>Sum finansielle anleggsmidler</b>		<b>112 162 499</b>	<b>164 005 111</b>
<b>Sum anleggsmidler</b>		<b>112 162 499</b>	<b>164 005 111</b>
<b>Omløpsmidler</b>			
<b>Varer</b>			
<b>Fordringer</b>			
Kortsiktig konsernfordringer	8	5 536 710	1 986 978
<b>Sum fordringer</b>		<b>5 536 710</b>	<b>1 986 978</b>
<b>Investeringer</b>			
Markedsbaserte aksjer		52 844 550	43 457 031
Markedsbaserte obligasjoner		32 220 042	30 877 646
<b>Sum investeringer</b>		<b>85 064 592</b>	<b>74 334 677</b>
<b>Bankinnskudd, kontanter og lignende</b>			
Bankinnskudd	9	82 931 246	23 767 317
<b>Sum bankinnskudd, kontanter og lignende</b>		<b>82 931 246</b>	<b>23 767 317</b>
<b>Sum omløpsmidler</b>		<b>173 532 548</b>	<b>100 088 972</b>
<b>SUM EIENDELER</b>		<b>285 695 047</b>	<b>264 094 083</b>

### BALANSE - EGENKAPITAL OG GJELD



## Balanse

Beløp i: NOK	Note	2023	2022
<b>Egenkapital</b>			
<b>Innskutt egenkapital</b>			
Aksjekapital	10	225 203 000	225 203 000
Overkurs	6	103 494 624	103 494 624
<b>Sum innskutt egenkapital</b>		<b>328 697 624</b>	<b>328 697 624</b>
<b>Opptjent egenkapital</b>			
Annen egenkapital	6	-66 428 355	-71 934 327
<b>Sum opptjent egenkapital</b>		<b>-66 428 355</b>	<b>-71 934 327</b>
<b>Sum egenkapital</b>		<b>262 269 269</b>	<b>256 763 297</b>
<b>Gjeld</b>			
<b>Langsiktig gjeld</b>			
Andre avsetninger for forpliktelser		17 500 000	0
<b>Sum avsetninger for forpliktelser</b>		<b>17 500 000</b>	<b>0</b>
<b>Annen langsiktig gjeld</b>			
Annen langsiktig gjeld		5 597 928	7 026 237
<b>Sum annen langsiktig gjeld</b>		<b>5 597 928</b>	<b>7 026 237</b>
<b>Sum langsiktig gjeld</b>		<b>23 097 928</b>	<b>7 026 237</b>
<b>Kortsiktig gjeld</b>			
Skyldige offentlige avgifter		297 727	272 716
Annen kortsiktig gjeld		30 123	31 833
<b>Sum kortsiktig gjeld</b>		<b>327 850</b>	<b>304 549</b>
<b>Sum gjeld</b>		<b>23 425 778</b>	<b>7 330 786</b>
<b>SUM EGENKAPITAL OG GJELD</b>		<b>285 695 047</b>	<b>264 094 083</b>



## Brønnøysundregistrene

### ÅRSREGNSKAP FOR REGNSKAPSÅRET 2023 - GENERELL INFORMASJON

Journalnummer: 2024 575757

#### Enheten

Organisasjonsnummer: 980 527 328  
Organisasjonsform: Aksjeselskap  
Foretaksnavn: GEZINA AS  
Forretningsadresse: Strandgaten 18  
4550 FARSUND

#### Regnskapsår

Årsregnskapets periode: 01.01.2023 - 31.12.2023

#### Konsern

Morselskap i konsern: Ja  
Konsernregnskap lagt ved: Nei

#### Regnskapsregler

Regler for små foretak benyttet: Ja  
Benyttet ved utarbeidelsen av  
årsregnskapet til selskapet: Regnskapslovens alminnelige regler

#### Årsregnskapet fastsatt av kompetent organ

Bekreftet av representant for selskapet: Geir Bredo Larsen  
Dato for fastsettelse av årsregnskapet: 12.06.2024

#### Grunnlag for avgivelse

År 2023: Årsregnskap er elektronisk innlevert.  
År 2022: Tall er hentet fra elektronisk innlevert årsregnskap fra 2023.

*Det er ikke krav til at årsregnskapet m.v. som sendes til Regnskapsregisteret er undertegnet. Kontrollen på at dette er utført ligger hos revisor/enhetens øverste organ. Sikkerheten ivaretas ved at innsender har rolle/rettighet for innsending av årsregnskapet via Altinn, og ved at det bekreftes at årsregnskapet er fastsatt av kompetent organ.*

Brønnøysundregistrene, 04.07.2024



Organisasjonsnr: 980 527 328  
GEZINA AS

## RESULTATREGNSKAP

Beløp i: NOK	Note	2023	2022
<b>RESULTATREGNSKAP</b>			
<b>Inntekter</b>			
Andre driftsinntekter		750	6 000
<b>Sum inntekter</b>		<b>750</b>	<b>6 000</b>
<b>Kostnader</b>			
Lønnskostnd	2	1 160 976	1 130 402
Andre driftskostnad		1 159 888	390 929
<b>Sum kostnader</b>		<b>2 320 864</b>	<b>1 521 331</b>
<b>Driftsresultat</b>		<b>-2 320 114</b>	<b>-1 515 331</b>
<b>Finansinntekter og finanskostnader</b>			
Resultatandel på investering i tilknyttet selskap	3	1 995 366	-8 709 635
Annen renteinntekt		3 830 615	1 944 670
Annen finansinntekt	4	22 140 970	10 124 329
<b>Sum finansinntekter</b>		<b>27 966 951</b>	<b>3 359 364</b>
Annen rentekostnad		186 845	258 376
Annen finanskostnad	4	19 954 019	6 595 547
<b>Sum finanskostnader</b>		<b>20 140 864</b>	<b>6 853 923</b>
<b>Netto finans</b>		<b>7 826 087</b>	<b>-3 494 559</b>
<b>Ordinært resultat før skattekostnad</b>		<b>5 505 973</b>	<b>-5 009 890</b>
Skattekostnad på ordinært resultat	5	0	0
<b>Ordinært resultat etter skattekostnad</b>		<b>5 505 973</b>	<b>-5 009 890</b>
<b>Årsresultat</b>		<b>5 505 973</b>	<b>-5 009 890</b>
<b>Overføringer og disponeringer</b>			
Overføring annen egenkapital	6	5 505 973	-5 009 890
<b>Sum overføringer og disponeringer</b>		<b>5 505 973</b>	<b>-5 009 890</b>



Organisasjonsnr: 980 527 328  
GEZINA AS

## BALANSE

Beløp i: NOK	Note	2023	2022
--------------	------	------	------

### BALANSE - EIENDELER

#### Anleggsmidler

##### Immaterielle eiendeler

##### Finansielle anleggsmidler

Investering i datterselskap	3	86 330 473	132 256 942
Investeringer i tilknyttet selskap	3	21 915 956	21 530 940
Investeringer i aksjer og andeler	7	3 574 293	9 929 488
Andre langsiktige fordringer		341 777	287 741
<b>Sum finansielle anleggsmidler</b>		<b>112 162 499</b>	<b>164 005 111</b>
<b>Sum anleggsmidler</b>		<b>112 162 499</b>	<b>164 005 111</b>

#### Omløpsmidler

##### Varer

##### Fordringer

Kortsiktig konsernfordringer	8	5 536 710	1 986 978
<b>Sum fordringer</b>		<b>5 536 710</b>	<b>1 986 978</b>

##### Investeringer

Markedsbaserte aksjer		52 844 550	43 457 031
Markedsbaserte obligasjoner		32 220 042	30 877 646
<b>Sum investeringer</b>		<b>85 064 592</b>	<b>74 334 677</b>

##### Bankinnskudd, kontanter og lignende

Bankinnskudd	9	82 931 246	23 767 317
<b>Sum bankinnskudd, kontanter og lignende</b>		<b>82 931 246</b>	<b>23 767 317</b>

<b>Sum omløpsmidler</b>		<b>173 532 548</b>	<b>100 088 972</b>
-------------------------	--	--------------------	--------------------

<b>SUM EIENDELER</b>		<b>285 695 047</b>	<b>264 094 083</b>
----------------------	--	--------------------	--------------------

### BALANSE - EGENKAPITAL OG GJELD

#### Egenkapital

##### Innskutt egenkapital

Aksjekapital	10	225 203 000	225 203 000
Overkurs	6	103 494 624	103 494 624
<b>Sum innskutt egenkapital</b>		<b>328 697 624</b>	<b>328 697 624</b>



<b>Opptjent egenkapital</b>			
Annen egenkapital	6	-66 428 355	-71 934 327
<b>Sum opptjent egenkapital</b>		<b>-66 428 355</b>	<b>-71 934 327</b>
<b>Sum egenkapital</b>		<b>262 269 269</b>	<b>256 763 297</b>
<b>Gjeld</b>			
<b>Langsiktig gjeld</b>			
Andre avsetninger for forpliktelse		17 500 000	0
<b>Sum avsetninger for forpliktelse</b>		<b>17 500 000</b>	<b>0</b>
<b>Annen langsiktig gjeld</b>			
Annen langsiktig gjeld		5 597 928	7 026 237
<b>Sum annen langsiktig gjeld</b>		<b>5 597 928</b>	<b>7 026 237</b>
<b>Sum langsiktig gjeld</b>		<b>23 097 928</b>	<b>7 026 237</b>
<b>Kortsiktig gjeld</b>			
Skyldige offentlige avgifter		297 727	272 716
Annen kortsiktig gjeld		30 123	31 833
<b>Sum kortsiktig gjeld</b>		<b>327 850</b>	<b>304 549</b>
<b>Sum gjeld</b>		<b>23 425 778</b>	<b>7 330 786</b>
<b>SUM EGENKAPITAL OG GJELD</b>		<b>285 695 047</b>	<b>264 094 083</b>



Organisasjonsnr: 980 527 328  
GEZINA AS

NOTEOPPLYSNINGER - SELSKAP - alle poster oppgitt i hele tall

## Note

Antall årsverk i regnskapsåret  
1.00

<u>Sum</u>	<u>Beløp</u>
<u>Balanseført verdi 31.12.</u>	<u>Varige driftsmidler Immaterielle eiend.</u>

## Konsernregnskap

Morselskapet sitt navn

Forretningskontor for morselskapet

## Begrunnelse for at datterselskap er utelatt fra konsolideringen

<u>Samlet beløp - tilknyttet selskap</u>	<u>Årets</u>	<u>Fjorårets</u>
--	--------------	------------------

<u>Samlet beløp - foretak i samme konsern</u>	<u>Årets</u>	<u>Fjorårets</u>
---	--------------	------------------

<u>Samlet beløp - foretak i samme konsern</u>	<u>Årets</u>	<u>Fjorårets</u>
---	--------------	------------------

<u>Samlet beløp - felles kontrollert virksomhet</u>	<u>Årets</u>	<u>Fjorårets</u>
---	--------------	------------------

<u>Pantstillelse</u>	<u>Beløp</u>
----------------------	--------------

<u>Beholdning av egne aksjer</u>	<u>Antall</u>	<u>Pålydende</u>	<u>Andel av aksjek.</u>
----------------------------------	---------------	------------------	-------------------------



# Gezina AS

## Årsrapport for 2023

Årsregnskap

-Resultatregnskap

-Balanse

-Noter

Revisjonsberetning



Gezina AS

## Resultatregnskap

1. januar – 31. desember

Beløp i NOK	Note	2023	2022
<b>Inntekter</b>			
Andre driftsinntekter		750	6 000
<b>Sum inntekter</b>		<b>750</b>	<b>6 000</b>
<b>Kostnader</b>			
Lønn og andre personalkostnader	2	1 160 976	1 130 402
Andre driftskostnader		1 159 888	390 929
<b>Sum kostnader</b>		<b>2 320 864</b>	<b>1 521 330</b>
<b>Driftsresultat</b>		<b>-2 320 114</b>	<b>-1 515 330</b>
<b>Finansinntekter og finanskostnader</b>			
Resultatandel på investering i tilknyttet selskap	3	1 995 366	-8 709 635
Renteinntekt		3 830 615	1 944 670
Finansinntekt	4	22 140 970	10 124 329
Finanskostnader	4	-19 954 019	-6 595 547
Rentekostnad		-186 844	-258 377
<b>Netto finansposter</b>		<b>7 826 087</b>	<b>-3 494 560</b>
<b>Ordinært resultat før skatt</b>		<b>5 505 973</b>	<b>-5 009 890</b>
Skattekostnad på ordinært resultat	5	0	0
<b>Ordinært resultat etter skattekostnad</b>		<b>5 505 973</b>	<b>-5 009 890</b>
<b>Resultat</b>		<b>5 505 973</b>	<b>-5 009 890</b>
<b>Overføringer og disponeringer</b>			
Avsatt utbytte		0	0
Overført til annen egenkapital	6	5 505 973	-5 009 890
<b>Sum overføringer og disponeringer</b>		<b>5 505 973</b>	<b>-5 009 890</b>



## Gezina AS

### Balanse - eiendeler

1. januar – 31. desember

<b>Beløp i NOK</b>	<b>Note</b>	<b>2023</b>	<b>2022</b>
<b>Anleggsmidler</b>			
<b>Finansielle anleggsmidler</b>			
Investeringer i datterselskap	3	86 330 473	132 256 942
Investeringer i tilknyttede selskaper	3	21 915 956	21 530 940
Investeringer i aksjer og andeler	7	3 574 293	9 929 488
Andre langsiktige fordringer		341 777	287 741
<b>Sum finansielle anleggsmidler</b>		<b>112 162 499</b>	<b>164 005 111</b>
<b>Sum anleggsmidler</b>		<b>112 162 499</b>	<b>164 005 111</b>
<b>Omløpsmidler</b>			
<b>Fordringer</b>			
Kortsiktig konsernfordringer	8	5 536 710	1 986 978
<b>Sum fordringer</b>		<b>5 536 710</b>	<b>1 986 978</b>
<b>Investeringer</b>			
Markedsbaserte aksjer		52 844 550	43 457 031
Markedsbaserte obligasjoner		32 220 042	30 877 646
<b>Sum investeringer</b>		<b>85 064 592</b>	<b>74 334 677</b>
Bankinnskudd, kontanter og lignende	9	82 931 246	23 767 318
<b>Sum omløpsmidler</b>		<b>173 532 547</b>	<b>100 088 973</b>
<b>Sum eiendeler</b>		<b>285 695 047</b>	<b>264 094 083</b>




## Gezina AS


### Balanse - egenkapital og gjeld


1. januar – 31. desember


Beløp i NOK	Note	2023	2022
<b>EGENKAPITAL</b>			
<b>Innskutt egenkapital</b>			
Aksjekapital	10	225 203 000	225 203 000
Overkurs	6	103 494 624	103 494 624
<b>Sum innskutt egenkapital</b>		<b>328 697 624</b>	<b>328 697 624</b>
<b>Opptjent egenkapital</b>			
Annen egenkapital	6	-66 428 355	-71 934 327
<b>Sum opptjent egenkapital</b>		<b>-66 428 355</b>	<b>-71 934 327</b>
<b>Sum egenkapital</b>		<b>262 269 269</b>	<b>256 763 297</b>
<b>GJELD</b>			
<b>Avsetninger for forpliktelse</b>			
Andre avsetninger for forpliktelse		17 500 000	0
<b>Sum avsetninger for forpliktelse</b>		<b>17 500 000</b>	<b>0</b>
<b>Annen langsiktig gjeld</b>			
Annen langsiktig gjeld		5 597 928	7 026 237
<b>Sum annen langsiktig gjeld</b>		<b>5 597 928</b>	<b>7 026 237</b>
<b>Kortsiktig gjeld</b>			
Skyldig offentlige avgifter		297 727	272 716
Annen kortsiktig gjeld		30 122	31 834
<b>Sum kortsiktig gjeld</b>		<b>327 849</b>	<b>304 550</b>
<b>Sum gjeld</b>		<b>5 925 778</b>	<b>7 330 787</b>
<b>Sum egenkapital og gjeld</b>		<b>285 695 047</b>	<b>264 094 083</b>


Oslo, 12.06.2024

  
Thea Brøvig  
Styreleder

  
Inger Sande Brøvig  
Styremedlem

  
Geir Bredo Larsen  
Daglig leder/Styremedlem

  
Ina Brøvig  
Styremedlem

  
Mikkel Andreas Ektvedt  
Styremedlem



**Gezina AS**

## Note 1 - Regnskapsprinsipper

Årsregnskapet er satt opp i samsvar med regnskapslovens bestemmelser og god regnskapsskikk for små foretak.

### Datterselskap

Datterselskap vurderes etter kostmetoden i selskapsregnskapet. Investeringen er vurdert til anskaffelseskost for aksjene med mindre nedskrivning har vært aktuelt. Det er foretatt nedskrivninger til virkelig verdi når verdifall skyldes årsaker som ikke antas å være forbigående og det må anses som nødvendig etter god regnskapsskikk. Nedskrivninger er reversert når grunnlaget for nedskrivninger ikke lengre er til stede.

### Tilknyttet selskap

Tilknyttede selskaper der morselskap eller datterselskap har betydelig innflytelse, det vil normalt si selskaper der konsernet (eller selskapet) eier mellom 20 og 50 prosent av aksjekapitalen, er i konsernregnskapet klassifisert som tilknyttede selskaper og regnskapsført etter egenkapitalmetoden. Ved bruk av egenkapitalmetoden innregnes investeringen opprinnelig til anskaffelseskost og det balanseførte beløpet reguleres med andelen av resultater, samt andel av utvidet resultat. En eventuell nedskrivning av andelens verdi presenteres på samme linje.

Tilknyttede selskap vurderes etter egenkapitalmetoden også i selskapsregnskapet.

### Inntektsføring

Inntekter regnskapsføres som inntekt når den er opptjent.

### Klassifisering og vurdering av balanseposter

Omløpsmidler og kortsiktig gjeld omfatter poster som forfaller til betaling innen ett år etter anskaffelsestidspunktet. Øvrige poster er klassifisert som anleggsmiddel og langsiktig gjeld. Omløpsmidler vurderes til laveste av anskaffelseskost og virkelig verdi. Kortsiktig gjeld balanseføres til nominelt beløp på opptakstidspunktet. Anleggsmidler vurderes til anskaffelseskost, men nedskrives til virkelig verdi ved verdifall som ikke forventes å være forbigående. Langsiktig gjeld balanseføres til nominelt beløp på etableringstidspunktet.

### Fordringer

Kundefordringer og andre fordringer er oppført i balansen til pålydende etter fradrag for avsetning til forventet tap. Avsetning til tap gjøres på grunnlag av individuelle vurderinger av de enkelte fordringene.

### Valuta

Presentasjonsvalutaen er norske kroner (NOK), som også er konsernets funksjonelle valuta. Pengeposter i utenlandsk valuta vurderes til kurs på balansedagen. Transaksjoner i utenlandsk valuta omregnes til norske kroner på transaksjonsdatoen.

### Markedsbaserte aksjer og obligasjoner

Markedsbaserte aksjer og obligasjoner holdes i første rekke for handelsformål og regnskapsføres til virkelig verdi med verdiendringer over resultatet.



**Gezina AS**

**Skatt**

Skattekostnad består av betalbar skatt og endring i utsatt skatt. Utsatt skatt/skattefordel er beregnet på alle forskjeller mellom regnskapsmessig og skattemessig verdi på eiendeler og gjeld. Utsatt skatt er beregnet med 22 % av grunnlag av de midlertidige forskjeller som eksisterer mellom regnskapsmessige og skattemessige verdier, samt skattemessig underskudd til fremføring ved utgangen av regnskapsåret. Netto utsatt skattefordel balanseføres i den grad det er sannsynlig at denne kan bli nytte gjort. Betalbar skatt og utsatt skatt er regnskapsført direkte mot egenkapitalen i den grad skattepostene relaterer seg til egenkapitaltransaksjoner



## Gezina AS

### Note 2. Lønnskostnader og godtgjørelse revisor

#### Spesifikasjon av lønnskostnader

<b>Beløp i NOK</b>	<b>2023</b>	<b>2022</b>
Lønn	246 400	260 400
Styrehonorar	754 000	714 000
Arbeidsgiveravgift	143 919	140 168
Pensjonskostnader	2 604	2 604
Andre ytelser	14 053	13 230
<b>Sum lønn og andre personalkostnader</b>	<b>1 160 976</b>	<b>1 130 402</b>

Gjennomsnittlig antall årsverk som har vært sysselsatt i regnskapsåret: 1  
Gezina AS har innskuddsplaner i samsvar med lokale lover. Pr 31.12.2023 var det ett medlem i ordningen.

#### Spesifikasjon av godtgjørelse til revisor

<b>Beløp i NOK</b>	<b>2023</b>	<b>2022</b>
Lovpålagt revisjon	87 938	95 156
Annen bistand	-	21 600
<b>Sum revisjonshonorar</b>	<b>87 938</b>	<b>116 756</b>

### Note 3. Andeler i datterselskaper og tilknyttede selskaper

#### Oversikt over datterselskaper pr 31.12.2023

<b>Foretaksnavn</b>	<b>Antall aksjer/andeler</b>	<b>Egenkapital</b>	<b>Resultat</b>	<b>Bokført verdi</b>
Brøvigtank AS	100,0 %	9 280 636	-463 206	9 280 636
PE Asker AS	100,0 %	-21 804 648	-15 979 196	1
Brøvig Stainless I DIS	79,0 %	55 873 399	6 625 486	77 049 836

#### Oversikt over tilknyttede selskaper pr 31.12.2023

<b>Beløp i NOK</b>	<b>Eierandel</b>	<b>Brøvig</b>	
		<b>Stainless II DIS</b>	<b>Total</b>
<b>Balansført verdi per 1.1.2023</b>	28,00 %	21 530 940	21 530 940
Nedsatt kapital		-1 610 350	-1 610 350
Nedskrivning		-	-
Andel av resultat 31.12.		1 995 366	1 995 366
<b>Balansført verdi per 31.12.2023</b>	28,00 %	<b>21 915 956</b>	<b>21 915 956</b>



## Gezina AS

### Note 4. Finansposter

#### Spesifikasjon av finansposter

<i>Beløp i NOK</i>	<b>2023</b>	<b>2022</b>
<b>Finansinntekter</b>		
Verdiendring datterselskap	13 725 208	-19 911 511
Utbytte fra aksjer og andeler i andre selskap	-	27 618 375
Gevinst salg av aksjer og andeler	5 596 770	2 086 268
Andre finansinntekter	2 818 991	331 198
<b>Sum finansinntekter</b>	<b>22 140 970</b>	<b>10 124 329</b>
<b>Finanskostnader</b>		
Tap salg markedsbaserte aksjer og obligasjoner	439	249 742
Nedskrivning av finansielle anleggsmidler	19 555 193	2 544 227
Andre finanskostnader	398 387	3 801 577
<b>Sum finanskostnader</b>	<b>19 954 019</b>	<b>6 595 547</b>

### Note 5. Skatt

<i>Beløp i NOK</i>	<b>2023</b>	<b>2022</b>
<b>Betalbar skatt</b>		
Ordinært resultat før skatt	5 505 973	-5 009 890
Permanente forskjeller	10 170 399	11 293 071
Endringer i midlertidige forskjeller	9 839 389	12 618 316
Alminnelig inntekt	25 515 761	18 901 497
Anvent fremførbart underskudd	-25 515 761	-18 901 497
<b>Årets skattegrunnlag</b>	<b>-</b>	<b>-</b>
<b>Midlertidige forskjeller</b>		
Utestående fordringer	-20 837 557	-20 295 046
Gevinst- og tapskonto	37 187 507	46 484 385
Akkumulert fremførbart underskudd før konsernbidrag	-442 443 708	-467 959 469
<b>Netto midlertidige forskjeller</b>	<b>-426 093 758</b>	<b>-441 770 130</b>
Utsatt skattfordel ikke balanseført	<b>-93 740 627</b>	<b>-97 189 429</b>



Gezina AS

## Note 6. Egenkapitaloppstilling

Beløp i NOK	Innskutt egenkapital		Opptjent egenkapital	Total egenkapital
	Aksjekapital	Overkurs	Annen egenkapital	
Egenkapital 1.1.2023	225 203 000	103 494 624	-71 934 327	256 763 297
Årsresultat			23 005 973	23 005 973
<b>Egenkapital 31.12.2023</b>	<b>225 203 000</b>	<b>103 494 624</b>	<b>-48 928 354</b>	<b>279 769 269</b>

Fond for vurderingsforskjeller består av NOK 19 604 427 under annen egenkapital

## Note 7. Investeringer i aksjer og andeler

Investeringer i aksjer og andeler i andre selskap er langsiktige investeringer som ikke kvalifiseres til innregning etter egenkapitalmetoden eller konsolidering. Bokført verdi reflekterer virkelig verdi på investeringene.

Selskapet har investeringer i aksjer og andeler i høyteknologiske selskaper innenfor områdene nanoteknologi med tech- og biotek/helse. Gezina AS er eier i 10 selskaper pr 31.12.23.

## Note 8. Konsernfordringer og gjeld

Oversikt over kortsiktige konsernfordringer	2023	2022
Brøvigtank AS	5 536 710	-
PE Asker AS	5 807 070	-
PE Asker AS, nedskrevet	-5 807 070	-
<b>Sum kortsiktig konsernfordring</b>	<b>5 536 710</b>	<b>-</b>

## Note 9. Bankinnskudd, kontanter og lignende

Spesifikasjon av bankinnskudd, kontanter og lignende	2023	2022
Beløp i NOK		
Bundne skattetreks midler	210 503	191 247
Øvrige bankinnskudd og kontanter	82 720 744	23 576 071
<b>Sum bankinnskudd og kontanter konsern</b>	<b>82 931 246</b>	<b>23 767 318</b>



*Gezina AS*

**Note 10. Aksjekapital og aksjonærinformasjon**

<i>Oversikt over aksjekapital</i>	<b>Antall</b>	<b>Pålydende verdi</b>	<b>Balanseført verdi</b>
Ordinære aksjer	450 406	500	225 203 000

<i>Oversikt over de største aksjonærene</i>	<b>Antall</b>	<b>Beløp</b>	<b>Eierandel</b>
ISB INVEST AS	130 000	65 000 000	28,86 %
Thea Brøvig	122 143	61 071 500	27,12 %
Ina Brøvig	122 143	61 071 500	27,12 %
Inger Sande Brøvig	76 120	38 060 000	16,90 %
<b>Sum</b>	<b>450 406</b>	<b>225 203 000</b>	<b>100 %</b>



Statsautoriserte revisorer  
Ernst & Young AS

Markens gate 13 4611 Kristiansand  
Postboks 184, 4662 Kristiansand

Foretaksregisteret: NO 976 389 387 MVA  
Tlf: +47 24 00 24 00

www.ey.no  
Medlemmer av Den norske Revisorforening

## UAVHENGIG REVISORS BERETNING

Til generalforsamlingen i Gezina AS

### Konklusjon

Vi har revidert årsregnskapet for Gezina AS som består av balanse per 31. desember 2023, resultatregnskap for regnskapsåret avsluttet per denne datoen og noter til årsregnskapet, herunder et sammendrag av viktige regnskapsprinsipper.

Etter vår mening oppfyller årsregnskapet gjeldende lovkrav og gir et rettviseende bilde av selskapets finansielle stilling per 31. desember 2023 og av dets resultater for regnskapsåret avsluttet per denne datoen i samsvar med regnskapslovens regler og god regnskapsskikk i Norge.

### Grunnlag for konklusjon

Vi har gjennomført revisjonen i samsvar med International Standards on Auditing (ISA-ene). Våre oppgaver og plikter i henhold til disse standardene er beskrevet nedenfor under *Revisors oppgaver og plikter ved revisjonen av årsregnskapet*. Vi er uavhengige av selskapet i samsvar med kravene i relevante lover og forskrifter i Norge og *International Code of Ethics for Professional Accountants* (inkludert internasjonale uavhengighetsstandarder) utstedt av International Ethics Standards Board for Accountants (IESBA-reglene), og vi har overholdt våre øvrige etiske forpliktelser i samsvar med disse kravene. Innhentet revisjonsbevis er etter vår vurdering tilstrekkelig og hensiktsmessig som grunnlag for vår konklusjon.

### Ledelsens ansvar for årsregnskapet

Styret (ledelsen) er ansvarlig for å utarbeide årsregnskapet og for at det gir et rettviseende bilde i samsvar med regnskapslovens regler og god regnskapsskikk i Norge. Ledelsen er også ansvarlig for slik intern kontroll som den finner nødvendig for å kunne utarbeide et årsregnskap som ikke inneholder vesentlig feilinformasjon, verken som følge av misligheter eller feil.

Ved utarbeidelsen av årsregnskapet må ledelsen ta standpunkt til selskapets evne til fortsatt drift og opplyse om forhold av betydning for fortsatt drift. Forutsetningen om fortsatt drift skal legges til grunn for årsregnskapet med mindre ledelsen enten har til hensikt å avvikle selskapet eller virksomheten, eller ikke har noe annet realistisk alternativ.

### Revisors oppgaver og plikter ved revisjonen av årsregnskapet

Vårt mål er å oppnå betryggende sikkerhet for at årsregnskapet som helhet ikke inneholder vesentlig feilinformasjon, verken som følge av misligheter eller feil, og å avgi en revisjonsberetning som inneholder vår konklusjon. Betryggende sikkerhet er en høy grad av sikkerhet, men ingen garanti for at en revisjon utført i samsvar med ISA-ene, alltid vil avdekke vesentlig feilinformasjon. Feilinformasjon kan skyldes misligheter eller feil og er å anse som vesentlig dersom den enkeltvis eller samlet med rimelighet kan forventes å påvirke de økonomiske beslutningene som brukerne foretar på grunnlag av årsregnskapet.

Som del av en revisjon i samsvar med ISA-ene, utøver vi profesjonelt skjønn og utviser profesjonell skepsis gjennom hele revisjonen. I tillegg:

- identifiserer og vurderer vi risikoen for vesentlig feilinformasjon i årsregnskapet, enten det skyldes misligheter eller feil. Vi utformer og gjennomfører revisjonshandlinger for å håndtere slike risikoer, og innhenter revisjonsbevis som er tilstrekkelig og hensiktsmessig som grunnlag for vår konklusjon. Risikoen for at vesentlig feilinformasjon som følge av misligheter ikke blir avdekket, er

A member firm of Ernst & Young Global Limited

Periode document key: W02LL-/DG&P-KK16O-BMMH2-VQYCN-H1XF5



Building a better  
working world

- høyere enn for feilinformasjon som skyldes feil, siden misligheter kan innebære samarbeid, forfalskning, bevisste utelatelser, uriktige fremstillinger eller overstyring av intern kontroll.
- opparbeider vi oss en forståelse av den interne kontrollen som er relevant for revisjonen, for å utforme revisjonshandlinger som er hensiktsmessige etter omstendighetene, men ikke for å gi uttrykk for en mening om effektiviteten av selskapets interne kontroll.
  - evaluerer vi om de anvendte regnskapsprinsippene er hensiktsmessige og om regnskapsestimaterne og tilhørende noteopplysninger utarbeidet av ledelsen er rimelige.
  - konkluderer vi på om ledelsens bruk av fortsatt drift-forutsetningen er hensiktsmessig, og, basert på innhentede revisjonsbevis, hvorvidt det foreligger vesentlig usikkerhet knyttet til hendelser eller forhold som kan skape betydelig tvil om selskapets evne til fortsatt drift. Dersom vi konkluderer med at det eksisterer vesentlig usikkerhet, kreves det at vi i revisjonsberetningen henleder oppmerksomheten på tilleggsopplysningene i årsregnskapet, eller, dersom slike tilleggsopplysninger ikke er tilstrekkelige, at vi modifierer vår konklusjon. Våre konklusjoner er basert på revisjonsbevis innhentet frem til datoen for revisjonsberetningen. Etterfølgende hendelser eller forhold kan imidlertid medføre at selskapet ikke kan fortsette driften.
  - evaluerer vi den samlede presentasjonen, strukturen og innholdet i årsregnskapet, inkludert tilleggsopplysningene, og hvorvidt årsregnskapet gir uttrykk for de underliggende transaksjonene og hendelsene på en måte som gir et rettviseende bilde.

Vi kommuniserer med styret blant annet om det planlagte omfanget av og tidspunktet for revisjonsarbeidet og eventuelle vesentlige funn i revisjonen, herunder vesentlige svakheter i den interne kontrollen som vi avdekker gjennom revisjonen.

Kristiansand, 18. juni 2024  
ERNST & YOUNG AS

*Revisjonsberetningen er signert elektronisk*

Espen Fyllingen  
statsautorisert revisor

Perf1resu-ubdocument-key: NOZLL-7DCIS7-KK160-BMM42-VQYCN-FHXF5



# PENNEO

Signaturene i dette dokument er juridisk bindende. Dokument signert med "Penneo" - sikker digital signatur". De signerende parter sin identitet er registrert, og er listet nedenfor.

"Med min signatur bekrefter jeg alle dataer og innholdet i dette dokument."

## Fyllingen, Espen

Statsautorisert revisor

På vegne av: EY

Serienummer: no\_bankid:9578-5999-4-2137889

IP: 147.161.xxx.xxx

2024-06-18 08:31:59 UTC



Penneo DokumentID: NO2LL-7DGBP-KK66C-BNMW42-VQYCN-HHXF5

Dokumentet er signert digitalt, med **Penneo.com**. Alle digitale signatur-data i dokumentet er sikret og validert av den datamaskin-utregnede hash-verdien av det opprinnelige dokument. Dokumentet er låst og tids-stampet med et sertifikat fra en betrodd tredjepart. All kryptografisk bevis er integrert i denne PDF, for fremtidig validering (hvis nødvendig).

### Hvordan bekrefter at dette dokumentet er originalen?

Dokumentet er beskyttet av ett Adobe CDS sertifikat. Når du åpner dokumentet i

Adobe Reader, skal du kunne se at dokumentet er sertifisert av **Penneo e-signature service <penneo@penneo.com>**. Dette garanterer at innholdet i dokumentet ikke har blitt endret.

Det er lett å kontrollere de kryptografiske beviser som er lokalisert inne i dokumentet, med Penneo validator - <https://penneo.com/validator>