



## ÅRSREGNSKAPET FOR REGNSKAPSÅRET 2023 - GENERELL INFORMASJON

### Enheten

Organisasjonsnummer: 916 884 249  
Organisasjonsform: Aksjeselskap  
Foretaksnavn: SSCP SPV 3 AS  
Forretningsadresse: c/o Aabø-Evensen & Co Advokatfirma  
5. etasje  
Karl Johans gate 27  
0159 OSLO

### Regnskapsår

Årsregnskapets periode: 01.01.2023 - 31.12.2023

### Konsern

Morselskap i konsern: Ja  
Konsernregnskap lagt ved: Nei

### Regnskapsregler

Regler for små foretak benyttet: Ja  
Benyttet ved utarbeidelsen av årsregnskapet til selskapet: Regnskapslovens alminnelige regler

### Årsregnskapet fastsatt av kompetent organ

Bekreftet av representant for selskapet: Ellen M. Dalland  
Dato for fastsettelse av årsregnskapet: 12.11.2024

### Grunnlag for avgivelse

År 2023: Årsregnskapet er elektronisk innlevert  
År 2022: Tall er hentet fra elektronisk innlevert årsregnskap fra 2023

*Det er ikke krav til at årsregnskapet m.v. som sendes til Regnskapsregisteret er undertegnet. Kontrollen på at dette er utført ligger hos revisor/enhetens øverste organ. Sikkerheten ivaretas ved at innsender har rolle/rettighet for innsending av årsregnskapet via Altinn, og ved at det bekreftes at årsregnskapet er fastsatt av kompetent organ.*

Brønnøysundregistrene, 01.08.2025



### Resultatregnskap

| Beløp i: NOK                                    | Note | 2023           | 2022           |
|---|------|----------------|----------------|
| <b>RESULTATREGNSKAP</b>                         |      |                |                |
| <b>Kostnader</b>                                |      |                |                |
| Annen driftskostnad                             | 1    | 22 500         | 12 500         |
| <b>Sum kostnader</b>                            |      | <b>22 500</b>  | <b>12 500</b>  |
| <b>Driftsresultat</b>                           |      | <b>-22 500</b> | <b>-12 500</b> |
| Nedskrivning av andre finansielle anleggsmidler | 1    |                |                |
| <b>Netto finans</b>                             |      |                |                |
| <b>Ordinært resultat før skattekostnad</b>      |      | <b>-22 500</b> | <b>-12 500</b> |
| Skattekostnad på resultat                       | 2    |                |                |
| <b>Ordinært resultat etter skattekostnad</b>    |      | <b>-22 500</b> | <b>-12 500</b> |
| <b>Årsresultat</b>                              |      | <b>-22 500</b> | <b>-12 500</b> |
| <b>Årsresultat etter minoritetsinteresser</b>   |      | <b>-22 500</b> | <b>-12 500</b> |
| <b>Totalresultat</b>                            |      | <b>-22 500</b> | <b>-12 500</b> |
| <b>Overføringer og disponeringer</b>            |      |                |                |
| Udekket tap                                     |      | -22 500        | -12 500        |
| <b>Sum overføringer og disponeringer</b>        | 3    | <b>-22 500</b> | <b>-12 500</b> |



## Balanse

| Beløp i: NOK                                   | Note | 2023            | 2022            |
|--|------|-----------------|-----------------|
| <b>BALANSE - EIENDELER</b>                     |      |                 |                 |
| <b>Anleggsmidler</b>                           |      |                 |                 |
| <b>Immaterielle eiendeler</b>                  |      |                 |                 |
| Utsatt skattefordel                            | 2    |                 |                 |
| Investeringer i aksjer og andeler              | 1    |                 |                 |
| <b>Sum anleggsmidler</b>                       |      | <b>0</b>        | <b>0</b>        |
| <b>Omløpsmidler</b>                            |      |                 |                 |
| <b>Varer</b>                                   |      |                 |                 |
| <b>Bankinnskudd, kontanter og lignende</b>     |      |                 |                 |
| Bankinnskudd, kontanter o.l.                   |      | 16              | 16              |
| <b>Sum bankinnskudd, kontanter og lignende</b> |      | <b>16</b>       | <b>16</b>       |
| <b>Sum omløpsmidler</b>                        |      | <b>16</b>       | <b>16</b>       |
| <b>SUM EIENDELER</b>                           |      | <b>16</b>       | <b>16</b>       |
| <b>BALANSE - EGENKAPITAL OG GJELD</b>          |      |                 |                 |
| <b>Egenkapital</b>                             |      |                 |                 |
| <b>Innskutt egenkapital</b>                    |      |                 |                 |
| Aksjekapital                                   | 5    | 185 000         | 185 000         |
| <b>Sum innskutt egenkapital</b>                |      | <b>185 000</b>  | <b>185 000</b>  |
| <b>Opptjent egenkapital</b>                    |      |                 |                 |
| Udekket tap                                    |      | 356 793         | 334 293         |
| <b>Sum opptjent egenkapital</b>                |      | <b>-356 793</b> | <b>-334 293</b> |
| <b>Sum egenkapital</b>                         | 3    | <b>-171 793</b> | <b>-149 293</b> |
| <b>Gjeld</b>                                   |      |                 |                 |
| <b>Langsiktig gjeld</b>                        |      |                 |                 |
| Utsatt skatt                                   | 2    |                 |                 |



## Balanse

| <b>Beløp i: NOK</b>             | <b>Note</b> | <b>2023</b>    | <b>2022</b>    |
|---------------------------------|-------------|----------------|----------------|
| <b>Annen langsiktig gjeld</b>   |             |                |                |
| <b>Sum langsiktig gjeld</b>     |             | <b>0</b>       | <b>0</b>       |
| <b>Kortsiktig gjeld</b>         |             |                |                |
| Betalbar skatt                  | 2           |                |                |
| Kortsiktig konserngjeld         |             | 171 809        | 149 309        |
| <b>Sum kortsiktig gjeld</b>     |             | <b>171 809</b> | <b>149 309</b> |
| <b>Sum gjeld</b>                |             | <b>171 809</b> | <b>149 309</b> |
| <b>SUM EGENKAPITAL OG GJELD</b> |             | <b>16</b>      | <b>16</b>      |



## Brønnøysundregistrene

### ÅRSREGNSKAP FOR REGNSKAPSÅRET 2023 - GENERELL INFORMASJON

Journalnummer: 2024 756823

#### Enheten

Organisasjonsnummer: 916 884 249  
Organisasjonsform: Aksjeselskap  
Foretaksnavn: SSCP SPV 3 AS  
Forretningsadresse: c/o Aabø-Evensen & Co Advokatfirma  
5. etasje  
Karl Johans gate 27  
0159 OSLO

#### Regnskapsår

Årsregnskapets periode: 01.01.2023 - 31.12.2023

#### Konsern

Morselskap i konsern: Ja  
Konsernregnskap lagt ved: Nei

#### Regnskapsregler

Regler for små foretak benyttet: Ja  
Benyttet ved utarbeidelsen av  
årsregnskapet til selskapet: Regnskapslovens alminnelige regler

#### Årsregnskapet fastsatt av kompetent organ

Bekreftet av representant for selskapet: Ellen M. Dalland  
Dato for fastsettelse av årsregnskapet: 12.11.2024

#### Grunnlag for avgivelse

År 2023: Årsregnskap er elektronisk innlevert.  
År 2022: Tall er hentet fra elektronisk innlevert årsregnskap fra 2023.

*Det er ikke krav til at årsregnskapet m.v. som sendes til Regnskapsregisteret er undertegnet. Kontrollen på at dette er utført ligger hos revisor/enhetens øverste organ. Sikkerheten ivaretas ved at innsender har rolle/rettighet for innsending av årsregnskapet via Altinn, og ved at det bekreftes at årsregnskapet er fastsatt av kompetent organ.*

Brønnøysundregistrene, 23.11.2024



Organisasjonsnr: 916 884 249  
SSCP SPV 3 AS

## RESULTATREGNSKAP

| Beløp i: NOK                                       | Note | 2023           | 2022           |
|--|------|----------------|----------------|
| <b>RESULTATREGNSKAP</b>                            |      |                |                |
| <b>Kostnader</b>                                   |      |                |                |
| Annen driftskostnad                                | 1    | 22 500         | 12 500         |
| <b>Sum kostnader</b>                               |      | <b>22 500</b>  | <b>12 500</b>  |
| <b>Driftsresultat</b>                              |      | <b>-22 500</b> | <b>-12 500</b> |
| Nedskrivning av andre<br>finansielle anleggsmidler | 1    |                |                |
| <b>Netto finans</b>                                |      |                |                |
| <b>Ordinært resultat før<br/>skattekostnad</b>     |      | <b>-22 500</b> | <b>-12 500</b> |
| Skattekostnad på resultat                          | 2    |                |                |
| <b>Ordinært resultat etter<br/>skattekostnad</b>   |      | <b>-22 500</b> | <b>-12 500</b> |
| <b>Årsresultat</b>                                 |      | <b>-22 500</b> | <b>-12 500</b> |
| <b>Årsresultat etter<br/>minoritetsinteresser</b>  |      | <b>-22 500</b> | <b>-12 500</b> |
| <b>Totalresultat</b>                               |      | <b>-22 500</b> | <b>-12 500</b> |
| <b>Overføringer og<br/>disponeringer</b>           |      |                |                |
| Udekket tap  |      | -22 500        | -12 500        |
| <b>Sum overføringer og<br/>disponeringer</b>       | 3    | <b>-22 500</b> | <b>-12 500</b> |



Organisasjonsnr: 916 884 249  
SSCP SPV 3 AS

## BALANSE

| Beløp i: NOK                                   | Note | 2023            | 2022            |
|--|------|-----------------|-----------------|
| <b>BALANSE - EIENDELER</b>                     |      |                 |                 |
| <b>Anleggsmidler</b>                           |      |                 |                 |
| <b>Immaterielle eiendeler</b>                  |      |                 |                 |
| Utsatt skattefordel                            | 2    |                 |                 |
| Investeringer i aksjer og andeler              | 1    |                 |                 |
| <b>Sum anleggsmidler</b>                       |      | <b>0</b>        | <b>0</b>        |
| <b>Omløpsmidler</b>                            |      |                 |                 |
| <b>Varer</b>                                   |      |                 |                 |
| <b>Bankinnskudd, kontanter og lignende</b>     |      |                 |                 |
| Bankinnskudd, kontanter o. l.                  |      | 16              | 16              |
| <b>Sum bankinnskudd, kontanter og lignende</b> |      | <b>16</b>       | <b>16</b>       |
| <b>Sum omløpsmidler</b>                        |      | <b>16</b>       | <b>16</b>       |
| <b>SUM EIENDELER</b>                           |      | <b>16</b>       | <b>16</b>       |
| <b>BALANSE - EGENKAPITAL OG GJELD</b>          |      |                 |                 |
| <b>Egenkapital</b>                             |      |                 |                 |
| <b>Innskutt egenkapital</b>                    |      |                 |                 |
| Aksjekapital                                   | 5    | 185 000         | 185 000         |
| <b>Sum innskutt egenkapital</b>                |      | <b>185 000</b>  | <b>185 000</b>  |
| <b>Opptjent egenkapital</b>                    |      |                 |                 |
| Udekket tap                                    |      | 356 793         | 334 293         |
| <b>Sum opptjent egenkapital</b>                |      | <b>-356 793</b> | <b>-334 293</b> |
| <b>Sum egenkapital</b>                         | 3    | <b>-171 793</b> | <b>-149 293</b> |
| <b>Gjeld</b>                                   |      |                 |                 |
| <b>Langsiktig gjeld</b>                        |      |                 |                 |
| Utsatt skatt                                   | 2    |                 |                 |
| <b>Annen langsiktig gjeld</b>                  |      |                 |                 |
| <b>Sum langsiktig gjeld</b>                    |      | <b>0</b>        | <b>0</b>        |
| <b>Kortsiktig gjeld</b>                        |      |                 |                 |
| Betalbar skatt                                 | 2    |                 |                 |
| Kortsiktig konserngjeld                        |      | 171 809         | 149 309         |
| <b>Sum kortsiktig gjeld</b>                    |      | <b>171 809</b>  | <b>149 309</b>  |



|                          |         |         |
|--------------------------|---------|---------|
| Sum gjeld                | 171 809 | 149 309 |
| SUM EGENKAPITAL OG GJELD | 16      | 16      |



Organisasjonsnr: 916 884 249  
SSCP SPV 3 AS

NOTEOPPLYSNINGER - SELSKAP - alle poster oppgitt i hele tall

## Note

Antall årsverk i regnskapsåret  
0.00

Sum Beløp

Balanseført verdi 31.12. Varige driftsmidler Immaterielle eiend.

## Konsernregnskap

Morselskapet sitt navn

Forretningskontor for morselskapet

## Begrunnelse for at datterselskap er utelatt fra konsolideringen

Samlet beløp - tilknyttet selskap Årets Fjorårets

Samlet beløp - foretak i samme konsern Årets Fjorårets

Samlet beløp - foretak i samme konsern Årets Fjorårets

Samlet beløp - felles kontrollert virksomhet Årets Fjorårets

Pantstillelse Beløp

Beholdning av egne aksjer Antall Pålydende Andel av aksjek.



Til generalforsamlingen i SSCP SPV 3 AS

## Uavhengig revisors beretning

### Konklusjon

Vi har revidert årsregnskapet for SSCP SPV 3 AS som består av balanse per 31. desember 2023, resultatregnskap for regnskapsåret avsluttet per denne datoen og noter til årsregnskapet, herunder et sammendrag av viktige regnskapsprinsipper.

Etter vår mening oppfyller årsregnskapet gjeldende lovkrav, og gir årsregnskapet et rettviseende bilde av selskapets finansielle stilling per 31. desember 2023, og av dets resultater for regnskapsåret avsluttet per denne datoen i samsvar med regnskapslovens regler og god regnskapsskikk i Norge.

### Grunnlag for konklusjonen

Vi har gjennomført revisjonen i samsvar med International Standards on Auditing (ISA-ene). Våre oppgaver og plikter i henhold til disse standardene er beskrevet nedenfor under *Revisors oppgaver og plikter ved revisjonen av årsregnskapet*. Vi er uavhengige av selskapet i samsvar med kravene i relevante lover og forskrifter i Norge og International Code of Ethics for Professional Accountants (inkludert internasjonale uavhengighetsstandarder) utstedt av International Ethics Standards Board for Accountants (IESBA-reglene), og vi har overholdt våre øvrige etiske forpliktelser i samsvar med disse kravene. Innhentet revisjonsbevis er etter vår vurdering tilstrekkelig og hensiktsmessig som grunnlag for vår konklusjon.

### Andre forhold

Selskapets årsregnskap er avlagt etter utløpet av lovens frist for avleggelse av årsregnskap.

### Styrets og daglig leders ansvar for årsregnskapet

Styret og daglig leder (ledelsen) er ansvarlige for å utarbeide årsregnskapet og for at det gir et rettviseende bilde i samsvar med regnskapslovens regler og god regnskapsskikk i Norge. Ledelsen er også ansvarlig for slik internkontroll som den finner nødvendig for å kunne utarbeide et årsregnskap som ikke inneholder vesentlig feilinformasjon, verken som følge av misligheter eller utilsiktede feil.

Ved utarbeidelsen av årsregnskapet må ledelsen ta standpunkt til selskapets evne til fortsatt drift og opplyse om forhold av betydning for fortsatt drift. Forutsetningen om fortsatt drift skal legges til grunn for årsregnskapet så lenge det ikke er sannsynlig at virksomheten vil bli avvirket.

PricewaterhouseCoopers AS, Kanalsletta 8, Postboks 8017, NO-4068 Stavanger  
T: 02316, org. no.: 987 009 713 MVA, [www.pwc.no](http://www.pwc.no)  
Statsautoriserte revisorer, medlemmer av Den norske Revisorforening og autorisert regnskapsførerselskap



#### Revisors oppgaver og plikter ved revisjonen av årsregnskapet

Vårt mål er å oppnå betryggende sikkerhet for at årsregnskapet som helhet ikke inneholder vesentlig feilinformasjon, verken som følge av misligheter eller utilsiktede feil, og å avgi en revisjonsberetning som inneholder vår konklusjon. Betryggende sikkerhet er en høy grad av sikkerhet, men ingen garanti for at en revisjon utført i samsvar med ISA-ene, alltid vil avdekke vesentlig feilinformasjon. Feilinformasjon kan oppstå som følge av misligheter eller utilsiktede feil. Feilinformasjon er å anse som vesentlig dersom den enkeltvis eller samlet med rimelighet kan forventes å påvirke de økonomiske beslutningene som brukerne foretar på grunnlag av årsregnskapet. For videre beskrivelse av revisors oppgaver og plikter vises det til: <https://revisorforeningen.no/revisjonsberetninger>

Stavanger, 12. november 2024  
**PricewaterhouseCoopers AS**

Siren Iversen Dahle  
Statsautorisert revisor  
(elektronisk signert)



 Securely signed with Brevio

Revisjonsberetning

**Signers:**

| <b>Name</b>          | <b>Method</b> | <b>Date</b>      |
|----------------------|---------------|------------------|
| Dahle, Siren Iversen | BANKID        | 2024-11-15 15:12 |

**This document package contains:**

- Closing page (this page)
- The original document(s)
- The electronic signatures. These are not visible in the document, but are electronically integrated.






This file is sealed with a digital signature.  
The seal is a guarantee for the authenticity  
of the document.



| <b>Resultatregnskap</b>                   |             |                |                |
|---|-------------|----------------|----------------|
| <b>Sscp Spv 3 AS</b>                      |             |                |                |
| <b>Driftsinntekter og driftskostnader</b> | <b>Note</b> | <b>2023</b>    | <b>2022</b>    |
| Annen driftskostnad                       | 1           | <u>22 500</u>  | <u>12 500</u>  |
| <b>Sum driftskostnader</b>                |             | <b>22 500</b>  | <b>12 500</b>  |
| <b>Driftsresultat</b>                     |             | <b>-22 500</b> | <b>-12 500</b> |
| <b>Finansinntekter og finanskostnader</b> |             |                |                |
| Resultat før skattekostnad                |             | -22 500        | -12 500        |
| Skattekostnad på resultat                 | 2           | 0              | 0              |
| <b>Årsresultat</b>                        |             | <b>-22 500</b> | <b>-12 500</b> |
| Overført til udekket tap                  |             | 22 500         | 12 500         |
| <b>Sum overføringer</b>                   | 3           | <b>-22 500</b> | <b>-12 500</b> |



| <b>Balanse</b>   |  |  |                 |
|--|--|--|-----------------|
| <b>Sscp Spv 3 AS</b>   |  |  |                 |
| <b>Eiendeler</b>   | <b>Note</b>  | <b>2023</b>  | <b>2022</b>     |
| <b>Omløpsmidler</b>  |  |  |                 |
| Bankinnskudd, kontanter o.l.   |  | 16   | 16              |
| <b>Sum omløpsmidler</b>  |  | <u>16</u>  | <u>16</u>       |
| <b>Sum eiendeler</b>   |  | <u>16</u>  | <u>16</u>       |
| <b>Egenkapital og gjeld</b>  |  |  |                 |
| <b>Egenkapital</b>   |  |  |                 |
| <b>Innskutt egenkapital</b>  |  |  |                 |
| Aksjekapital   | 5  | 185 000  | 185 000         |
| <b>Sum innskutt egenkapital</b>  |  | <u>185 000</u>   | <u>185 000</u>  |
| <b>Opptjent egenkapital</b>  |  |  |                 |
| Udekket tap  |  | -356 793   | -334 293        |
| <b>Sum opptjent egenkapital</b>  |  | <u>-356 793</u>  | <u>-334 293</u> |
| <b>Sum egenkapital</b>   | 3  | <u>-171 793</u>  | <u>-149 293</u> |
| <b>Kortsiktig gjeld</b>  |  |  |                 |
| Konserngjeld   |  | 171 809  | 149 309         |
| <b>Sum kortsiktig gjeld</b>  |  | <u>171 809</u>   | <u>149 309</u>  |
| <b>Sum gjeld</b>   |  | <u>171 809</u>   | <u>149 309</u>  |
| <b>Sum egenkapital og gjeld</b>  |  | <u>16</u>  | <u>16</u>       |
| Tananger, 12.11.2024   |  |  |                 |
| <br>Stefano Alberto Bonfiglio<br>Styreleder | <br>Ahmed Khamassi<br>Styremedlem | <br>Tor Olav Schibevaag<br>Styremedlem/daglig leder |                 |
| <b>Sscp Spv 3 AS</b>   |  | <b>Side 1</b>  |                 |



## SSCP SPV3 AS

Noter til årsregnskapet 2023

### Regnskapsprinsipper mv.

Årsregnskapet er satt opp i samsvar med regnskapsloven og god regnskapsskikk for små foretak.

#### Klassifisering av balanseposter

Eiendeler bestemt til varig eie eller bruk klassifiseres som anleggsmidler. Fordringer klassifiseres som omløpsmidler hvis de skal tilbakebetales innen ett år. For gjeld legges analoge kriterier til grunn.

#### Generelle vurderingsprinsipper

Eiendeler vurderes til det laveste av anskaffelseskost og virkelig verdi.

#### Investeringer i andre selskaper

Kostmetoden brukes som prinsipp for investeringer i andre selskaper. Kostprisen økes når midler tilføres ved kapitalutvidelse, eller når det gis konsernbidrag til datterselskap. Mottatte utdelinger resultatføres i utgangspunktet som inntekt. Utdelinger som overstiger andel av opptjent egenkapital etter kjøpet føres som reduksjon av anskaffelseskost. Utbytte/konsernbidrag fra datterselskap regnskapsføres det samme året som datterselskapet avsetter beløpet. Utbytte fra andre selskaper regnskapsføres som finansinntekt når utbyttet er vedtatt.

Balanseført beløp skrives ned til antatt virkelig verdi når den er lavere.

#### Skatt

Det beregnes utsatt skatt i balansen på midlertidige forskjeller mellom regnskapsmessige og skattemessige verdier. Eventuell netto utsatt skattefordel balanseføres ikke, i samsvar med unntaksreglene for små foretak. Skattekostnaden kan bestå av betalbar skatt og endring i utsatt skatt.

#### Konsernregnskap

Selskapet inngår i konsernet SSCP SPV 1 AS. Konsolidering for konsernet gjøres på SSCP SPV 1 AS nivå. Konsernregnskap utleveres på selskapets adresse:  
Oljeveien 5, N-4098 Tananger, Postboks 83

### Note 1 Lønnskostnader, antall ansatte, godtgjørelser, lån til ansatte mm.

Det er ingen ansatte i selskapet.

Det er ikke kostnadsført lønn, honorar til revisor eller styrehonorar i regnskapsåret.

Det er kostnadsført kr 22 500 som honorar til revisor.



## SSCP SPV3 AS

Noter til årsregnskapet 2023

### Note 2 Skatt

|  | 2023            | 2022            |
|--|-----------------|-----------------|
| <b>Beregning av skattepliktig inntekt</b>  |                 |                 |
| Resultat før skatt                         | -22 500         | -12 500         |
| Permanente forskjeller                     | 0               | 0               |
| Nedskrivning aksjer                        | 0               | 0               |
| Endring midlertidige forskjeller           | 0               | 0               |
| Beregnet skattepliktig inntekt             | -22 500         | -12 500         |
| Avgitt konsernbidrag                       | 0               | 0               |
| <b>Grunnlag for betalbar skatt</b>         | <b>-22 500</b>  | <b>-12 500</b>  |
| Beregnet betalbar skatt 22%                | 0               | 0               |
| <b>Midlertidige forskjeller</b>            |                 |                 |
| Fordringer                                 | 0               | 0               |
| Netto midlertidige forskjeller             | 0               | 0               |
| Underskudd til fremføring                  | -171 793        | -149 293        |
| <b>Grunnlag for utsatt skattefordel</b>    | <b>-171 793</b> | <b>-149 293</b> |
| 22 % utsatt skattefordel                   | -37 794         | -32 844         |
| Herav ikke balanseført utsatt skattefordel | 37 794          | 32 844          |
| <b>Utsatt skatt i balansen</b>             | <b>0</b>        | <b>0</b>        |

### Fordeling av skattekostnaden

|                                  | 2023     | 2022     |
|----------------------------------|----------|----------|
| Betalbar skatt på årets inntekt  | 0        | 0        |
| For mye, for lite avsatt i fjor  | 0        | 0        |
| Sum betalbar skatt               | 0        | 0        |
| Endring i utsatt skatt           | 0        | 0        |
| <b>Skattekostnad / - inntekt</b> | <b>0</b> | <b>0</b> |

### Note 3 Egenkapital

|                               | Aksjekapital   | Overkurs | Udekket tap     | Sum             |
|-------------------------------|----------------|----------|-----------------|-----------------|
| <b>Egenkapital 01.01.</b>     | 185 000        | 0        | -334 293        | -149 293        |
| Årets resultat                | 0              | 0        | -22 500         | -22 500         |
| <b>Egenkapital pr. 31.12.</b> | <b>185 000</b> | <b>0</b> | <b>-356 793</b> | <b>-171 793</b> |



## SSCP SPV3 AS

Noter til årsregnskapet 2023

### Note 4 Investering i datterselskap

|                | Forretnings-<br>kontor | Eierandel/<br>stemmeandel | Egenkapital<br>31.12 | Resultat<br>31.12 | Balansført<br>verdi |
|----------------|------------------------|---------------------------|----------------------|-------------------|---------------------|
| SAR Gruppen AS | Stavanger              | 100,0 %                   | -584 894             | -22 500           | 0                   |

I 2019 verdsatte ledelsen aksjene på bakgrunn av betydelige merverdier utover bokført verdi. I 2020 var det fortsatt negativt resultat og det ble vurdert at aksjene skulle nedskrives til null. Basert på negativ egenkapital i underliggende selskap, så er investeringene skrevet ned til kr 0.

### Note 5 Aksjekapital og aksjonærinformasjon

Aksjekapitalen består av 9 250 000 aksjer pålydende kr 0,02.  
SSCP SPV2 AS eier samtlige aksjer i selskapet. Alle aksjer har lik rettighet.

### Note 6 Hendelser etter balansedagen og fortsatt drift

Ingen vesentlige hendelser etter balansedagen.

Regnskapet er avlagt under forutsetning om fortsatt drift. Dette er basert på Letter of support til konsernet fra majoriteteier samt at konsernet, majoriteteier og Senior Lånegiver (DnB) har blitt enige om forlengelse av konsernets Senior Facility Agreement med ytterligere 2 år. Forlengelsen sikrer finansiering for konsernet til 31.desember 2026.