



ÅRSREGNSKAPET FOR REGNSKAPSÅRET 2016 - GENERELL INFORMASJON

Enheten

Organisasjonsnummer: 993 165 700
Organisasjonsform: Aksjeselskap
Foretaksnavn: WEST DRILLING PRODUCTS AS
Forretningsadresse: Maskinveien 9
4033 STAVANGER

Regnskapsår

Årsregnskapets periode: 01.01.2016 - 31.12.2016

Konsern

Morselskap i konsern: Nei

Regnskapsregler

Regler for små foretak benyttet: Ja
Benyttet ved utarbeidelsen av årsregnskapet til selskapet: Regnskapslovens alminnelige regler

Årsregnskapet fastsatt av kompetent organ

Bekreftet av representant for selskapet: Erga Revisjon as
Dato for fastsettelse av årsregnskapet: 14.06.2017

Grunnlag for avgivelse

År 2016: Årsregnskapet er elektronisk innlevert
År 2015: Tall er hentet fra elektronisk innlevert årsregnskap fra 2016

Det er ikke krav til at årsregnskapet m.v. som sendes til Regnskapsregisteret er undertegnet. Kontrollen på at dette er utført ligger hos revisor/enhetens øverste organ. Sikkerheten ivaretas ved at innsender har rolle/rettighet for innsending av årsregnskapet via Altinn, og ved at det bekreftes at årsregnskapet er fastsatt av kompetent organ.

Brønnøysundregistrene, 05.11.2020



Resultatregnskap

Beløp i: NOK	Note	2016	2015
RESULTATREGNSKAP			
Inntekter			
Salgsinntekt	5	32 721 531	33 487 899
Annen driftsinntekt	5	5 702 625	29 054 736
Sum inntekter		38 424 156	62 542 635
Kostnader			
Varekostnad	3, 5	27 065 309	56 325 114
Lønnskostnad	2	2 923 845	1 951 347
Avskrivning på varige driftsmidler og immaterielle eiendeler	5	3 328 736	3 929 628
Annen driftskostnad	2, 5	-910 241	4 747 289
Sum kostnader		32 407 650	66 953 378
Driftsresultat		6 016 506	-4 410 743
Finansinntekter og finanskostnader			
Annen renteinntekt		14 705	94 758
Annen finansinntekt		-3 624	453 923
Sum finansinntekter		11 081	548 682
Rentekostnad til foretak i samme konsern	3	477 426	113 079
Annen rentekostnad		2 569	1 505
Annen finanskostnad		507 103	135 026
Sum finanskostnader		987 098	249 609
Netto finans		-976 017	299 073
Ordinært resultat før skattekostnad		5 040 490	-4 111 670
Ordinært resultat etter skattekostnad		5 040 490	-4 111 670
Årsresultat		5 040 490	-4 111 670
Årsresultat etter minoritetsinteresser		5 040 490	-4 111 670
Totalresultat		5 040 490	-4 111 670



Resultatregnskap

Beløp i: NOK	Note	2016	2015
Overføringer og disponeringer			
Overføringer til/fra annen egenkapital	7	5 040 490	-4 111 670
Sum overføringer og disponeringer		5 040 490	-4 111 670



Balanse

Beløp i: NOK	Note	2016	2015
BALANSE - EIENDELER			
Anleggsmidler			
Immaterielle eiendeler			
Forskning og utvikling	5		
Konsesjoner, patenter, lisenser, varemerker og lignende rettigheter	5		
Varige driftsmidler			
Maskiner og anlegg		26 400 000	29 700 000
Driftsløsøre, inventar, verktøy, kontormaskiner og lignende	5	82 899	45 000
Sum varige driftsmidler		26 482 899	29 745 000
Sum anleggsmidler		26 482 899	29 745 000
Omløpsmidler			
Varer			
Fordringer			
Kundefordringer		24 083 064	9 789 961
Andre fordringer		17 141 903	21 850 080
Sum fordringer		41 224 967	31 640 041
Bankinnskudd, kontanter og lignende			
Bankinnskudd, kontanter og lignende	4	2 416 973	10 287 201
Sum bankinnskudd, kontanter og lignende		2 416 973	10 287 201
Sum omløpsmidler		43 641 940	41 927 242
SUM EIENDELER		70 124 839	71 672 242
BALANSE - EGENKAPITAL OG GJELD			
Egenkapital			
Innskutt egenkapital			
Selskapskapital	7, 8	677 250	677 250



Balanse

Beløp i: NOK	Note	2016	2015
Overkurs	7	15 688 250	15 688 250
Sum innskutt egenkapital		16 365 500	16 365 500
Opptjent egenkapital			
Annen egenkapital	7	4 903 722	-136 769
Udekket tap		2	
Sum opptjent egenkapital		4 903 720	-136 769
Sum egenkapital		21 269 220	16 228 731
Gjeld			
Langsiktig gjeld			
Annen langsiktig gjeld			
Øvrig langsiktig gjeld	9	21 350 000	21 275 000
Sum annen langsiktig gjeld		21 350 000	21 275 000
Sum langsiktig gjeld		21 350 000	21 275 000
Kortsiktig gjeld			
Leverandørgjeld		17 458 589	21 184 102
Betalbar skatt	6	-4 000 000	-3 000 000
Skyldige offentlige avgifter		681 456	188 231
Annen kortsiktig gjeld	3	13 365 574	15 796 178
Sum kortsiktig gjeld		27 505 619	34 168 511
Sum gjeld		48 855 619	55 443 511
SUM EGENKAPITAL OG GJELD		70 124 839	71 672 242



West Drilling Products AS

Årsregnskap for 2016



STYRETS BERETNING 2016 West Drilling Products AS

Beskrivelse av virksomheten

West Drilling Products AS (WDP) har gjennom 2016 hatt stor fremgang med videreutvikling, markedsføring og salg av Continuous Motion Rig (CMR) teknologien. WDP fikk høsten 2012 innvilget forskningsstøtte via Demo 2000 programmet fra Norges Forskningsråd. Støtten er den største som noensinne er innvilget under dette programmet og bekreftelse på mulighetene som ligger i teknologien. Arbeidet med å få på plass et industrielt samarbeidsprosjekt lyktes også. Utviklingsprosjektet med å bygge en fullskala prototype CMR borerigg ble dermed fullfinansiert og arbeidet igangsatt i 2012. Selskapet ferdigstilte prosjektet pr 2 kvartal 2016 og gjennomførte et vellykket testprosjekt av kjerneteknologien andre halvår 2016. Dette testprosjektet er første fase av ett større prosjekt, med å bore en ny brønn på Ullandhaug for å teste ut de kostnadsbesparelser CMR teknologien vil gi. Prosjektet gjennomføres med støtte fra Norges Forskningsråd og i ett industrielt samarbeidsprosjekt. I tillegg inngikk selskapet en samarbeidsavtale med Nabors Inc., som er verdens største landrigg operatør for utvikling og bygging av verdens første fullrobotiserte boreanlegg. Selskapet målsetning om å frembringe banebrytende teknologi innenfor sitt virksomhetsområde er således i rute.

Forutsetning om fortsatt drift

Selskapet forventer en positiv utvikling i drift og investeringer. I årsregnskapet er derfor fortsatt drift lagt til grunn.

Opplysninger om miljø

Arbeidsmiljø

Selskapet hadde ved utgangen av 2016 daglig leder innleid i 3/4 stilling, 3 fast ansatte og 20 stillinger besatt av innleid personell i hel- og deltidstillinger.

Styret har ingen kvinnelige styremedlemmer.

Selskapet har som målsetning å tilrettelegge for likestilling mellom kvinner og menn.

Ytre Miljø

Selskapets virksomhet forurenser ikke det ytre miljø.

Redegjørelse for årsregnskapet

Etter styrets mening gir det fremlagte årsregnskapet en tilfredsstillende beskrivelse av selskapets stilling pr 31.12.2016.

Det har i 2016 vært gjennomført FOU-aktiviteter i selskapet, som har et langsiktig perspektiv.

Selskapet er i 2017 saksøkt for krav om betaling for tilbakeholdt kompensasjon for levering av dysfunksjonelt automasjonsanlegg. Selskapet har iverksatt tiltak for utskifting av anlegget og har gått til motsøksmål for å få dette erstattet.



Selskapet har i årsoppgjøret kun hensynstatt tilbakeholdt betaling.

Det har ikke inntruffet forhold etter regnskapsårets slutt som har betydning for dets stilling og resultat.

Styret er ikke kjent med forhold som kan ha betydning eller interesse for bedømmelsen av selskapet utover det som fremgår av årsregnskapet.

Redegjørelse for foretakets utsikter

WDP ønsker å fremstå som en partner og leverandør innen utvalgte segmenter innenfor olje og gass industrien. Bransjen hvor selskapet har sin eksponering er i positiv forandring og styret vurderer fremtidsutsiktene for gode.

Selskapet patentsøkte i begynnelsen av 2009 en unik boreteknologi, Continuous Motion Rig (CMR-teknologien), og understøttende patenter er innlevert og godkjent. Dette arbeidet har vært svært positiv både i forhold til teknikk og operasjon. CMR-patentene har vært gjennom en omfattende PTO-prosess som våren 2013 ble underlagt tredjepartsverifisering med svært positivt resultat.

Arbeidet har også vært svært positiv både i forhold til presentasjoner i konferanser og studier og selskapet ble tildelt den prestisjefylte teknologiprisen "Spotlight of New Technology" i forbindelse med OTC 2013 og nå sist i 2017.

West Drilling Products AS (WDP) har gjennom 2016 hatt stor fremgang med videreutvikling markedsføring og salg av Continuous Motion Rig (CMR) teknologien. WDP fikk høsten 2012 innvilget forskningsstøtte via Demo 2000 programmet fra Norges Forskningsråd. Støtten er den største som noensinne er innvilget under dette programmet og bekreftelse på mulighetene som ligger i teknologien. Arbeidet med å få på plass et industrielt samarbeidsprosjekt lyktes også. Utviklingsprosjektet med å bygge en fullskala prototype CMR borerigg ble dermed fullfinansiert og arbeidet igangsatt i 2012. Selskapet ferdigstilte prosjektet pr 2. kvartal 2016 og gjennomførte et vellykket testprosjekt av kjerneteknologien andre halvår 2016. Dette Testprosjektet er første fase av ett større prosjekt, med å bore en ny brønn på Ullandhaug for å teste ut de kostnadsbesparelser CMR teknologien vil gi. Prosjektet gjennomføres med støtte fra Norges Forskningsråd og i ett industrielt samarbeidsprosjekt. I tillegg inngikk selskapet en samarbeidsavtale med Nabors Inc., verdens største landrigningsoperatør for utvikling og bygging av verdens første fullrobotiserte landrigg.

Utviklingsarbeidet med den banebrytende CMR-teknologien er således i rute.

Etter styrets mening er selskapets finansielle stilling tilfredsstillende og styret forventer en positiv utvikling for selskapets drift og investeringer.

Resultatdisponering

WDP hadde et årsresultat i regnskapsperioden på kr 5 040 490

Resultatet disponeres slik:


Fra annen egenkapital kr 5 040 490


Sum disponeringer kr 5 040 490




Stavanger, 14. juni 2016

Styret i
West Drilling Products AS


Håkon Tranberg
Styreleder


Odd B. Skjærseth
Styremedlem


Arne Torsvøll
Styremedlem



West Drilling Products AS

Resultatregnskap

	Note	2016	2015
Driftsinntekt			
Salgsinntekt	5	32 721 531	33 487 899
Andre driftsinntekter	5	0	18 400 000
Offentlige tilskudd	5	5 702 625	10 654 736
Sum driftsinntekt		38 424 156	62 542 635
Driftskostnad			
Varekostnad	3, 5	27 065 309	56 325 114
Lønnskostnad	2	2 923 845	1 951 347
Avskrivning	5	3 328 736	3 929 628
Annen driftskostnad	2, 5	-910 241	4 747 289
Sum driftskostnad		32 407 650	66 953 378
Driftsresultat		6 016 506	-4 410 743
Finansinntekt og finanskostnad			
Renteinntekt		14 705	94 758
Annen finansinntekt		-3 624	453 923
Rentekostnad til foretak i samme konsern	3	-477 426	-113 079
Annen rentekostnad		-2 569	-1 505
Annen finanskostnad		-507 103	-135 026
Netto finansposter		-976 017	299 073
Ordinært resultat før skattekostnad		5 040 490	-4 111 670
Skattekostnad på ordinært resultat	6	0	0
Årsresultat		5 040 490	-4 111 670
Overføringer			
Overført annen egenkapital	7	5 040 490	-4 111 670
Sum overført		5 040 490	-4 111 670



West Drilling Products AS

Balanse pr. 31.12

	Note	2016	2015
Anleggsmidler			
Immaterielle eiendeler			
Forskning og utvikling	5	0	0
Patenter	5	0	0
Sum immaterielle eiendeler		0	0
Varige driftsmidler			
Rigg	5	26 400 000	29 700 000
Driftsløsøre	5	82 899	45 000
Sum varige driftsmidler		26 482 899	29 745 000
Sum anleggsmidler		26 482 899	29 745 000
Omløpsmidler			
Fordringer			
Kundefordringer		24 083 064	9 789 961
Andre fordringer		17 141 903	21 850 080
Sum fordringer		41 224 967	31 640 041
Bankinnskudd, kontanter og lignende	4	2 416 973	10 287 201
Sum omløpsmidler		43 641 940	41 927 242
Sum eiendeler		70 124 839	71 672 242



West Drilling Products AS

Balanse pr. 31.12

	Note	2016	2015
Egenkapital			
Innskutt egenkapital			
Aksjekapital	7, 8	681 750	681 750
Egne aksjer	7	-4 500	-4 500
Overkurs	7	15 688 250	15 688 250
Sum innskutt egenkapital		16 365 500	16 365 500
Opptjent egenkapital			
Annen egenkapital	7	4 903 720	-136 769
Sum opptjent egenkapital		4 903 720	-136 769
Sum egenkapital		21 269 220	16 228 731
Gjeld			
Langsiktig gjeld			
Annen langsiktig gjeld		18 000 000	18 000 000
Ansvarlig lån	9	3 350 000	3 275 000
Sum langsiktig gjeld		21 350 000	21 275 000
Kortsiktig gjeld			
Leverandørgjeld		17 458 589	21 184 102
Betalbar skatt	6	-4 000 000	-3 000 000
Skyldige offentlige avgifter		681 456	188 231
Annen kortsiktig gjeld	3	13 365 574	15 796 178
Sum kortsiktig gjeld		27 505 619	34 168 511
Sum gjeld		48 855 619	55 443 511
Sum egenkapital og gjeld		70 124 839	71 672 242


31. desember 2016

14. juni 2017

Håkon Tranberg
Styrets lederArne Torsvoll
StyremedlemOdd B. Skjærseth
Styremedlem



West Drilling Products AS



Noter til regnskapet for 2016

Note 1 - Regnskapsprinsipper

Årsregnskapet er satt opp i samsvar med regnskapslovens bestemmelser og god regnskapsskikk for små foretak i Norge.

Inntekts- og kostnadsføringstidspunkt (sammenstilling)

Inntekt resultatføres som hovedregel når den er opptjent. Utgifter sammenstilles med og kostnadsføres samtidig med de inntekter utgiftene kan henføres til. Utgifter som ikke kan henføres direkte til inntekter, kostnadsføres når de påløper.

Eiendeler og gjeld

Eiendeler/gjeld som knytter seg til varekretsløpet og poster som forfaller til betaling innen ett år etter balansedagen, er klassifisert som omløpsmidler/kortsiktig gjeld. Vurdering av omløpsmidler/kortsiktig gjeld skjer til laveste/høyeste verdi av anskaffelseskost og virkelig verdi. Virkelig verdi er definert som antatt fremtidig salgspris redusert med forventede salgskostnader. Andre eiendeler er klassifisert som anleggsmidler. Vurdering av anleggsmidler skjer til anskaffelseskost. Anleggsmidler som forringes avskrives. Dersom det finner sted en verdiendring som ikke er forbigående, foretas en nedskrivning av anleggsmidlet. Tilsvarende prinsipper legges normalt til grunn for gjeldsposter.

Varige driftsmidler

Varige driftsmidler føres i balansen til anskaffelseskost, fratrukket akkumulerte avskrivninger. Ordinære avskrivninger er beregnet lineært over driftsmidlenes økonomiske levetid med utgangspunkt i historisk kostpris.

Forskning og utvikling

Utgifter til utvikling balanseføres i den grad det kan identifiseres en fremtidig økonomisk fordel knyttet til utvikling av en identifiserbar immateriell eiendel og utgiftene kan måles pålitelig. I motsatt fall kostnadsføres slike utgifter fortløpende. Balanseført utvikling avskrives lineært over økonomisk levetid. Utgifter til forskning kostnadsføres løpende.

Fordringer

Fordringer er oppført til pålydende med fradrag for forventede tap.

Skatt

Skattekostnaden i resultatregnskapet omfatter både periodens betalbare skatt og endring i utsatt skatt / utsatt skattefordel. Utsatt skatt / utsatt skattefordel er beregnet med 24 % på grunnlag av de midlertidige forskjeller som eksisterer mellom regnskapsmessige og skattemessige verdier, samt ligningsmessig underskudd til fremføring ved utgangen av regnskapsåret. Skatteøkende og skattereduserende midlertidige forskjeller som reverserer eller kan reversere i samme periode er utlignet og nettoført.

Årsregnskapet er godkjent av Brønnøysundregistrene den 12. januar 2017. Regnskapet er godkjent i samsvar med regnskapslovens bestemmelser og god regnskapsskikk for små foretak i Norge.



West Drilling Products AS

Note 2 Lønnskostnader / Antall ansatte / Godtgjørelser / Lån til ansatte

Lønnskostnader

	2016	2015
Lønninger	2 600 039	1 612 234
Folketrygdavgift	394 442	245 770
Pensjonskostnader	114 377	92 096
Andre personalkostnader	-185 012	1 247
Lønnskostnader	2 923 845	1 951 347

Antall årsverk	3,5	2
----------------	-----	---

Daglig leder

Det er ikke utbetalt lønn eller annen godtgjørelse til daglig leder i 2016.

Styrehonorar

Det er i 2016 ikke utbetalt styrehonorar. Det er for utbetalt kr 501 676,- til styreleder som godtgjørelse utover ordinært styrearbeid.

Obligatorisk tjenstepensjon

Selskapet er omfattet av ordningen med obligatorisk tjenstepensjon. Det er betalt premie til denne ordningen med kr 114 377.

Revisor

Revisjonshonorar er kostnadsført med kr 33 000 eks. mva. I tillegg kommer honorar for bistand i forbindelse med utarbeidelse av årsregnskap og ligningspapirer og annen bistand med kr 9 300 eks. mva.

Note 3 Mellomværende med selskap i samme konsern

	2016	2015
Langsiktig gjeld		
Langsiktig gjeld til Well system Technology AS	3 350 000	3 275 000
Sum langsiktig gjeld	3 350 000	3 275 000

	2016	2015
Kortsiktig gjeld		
Kortsiktig gjeld Well System Technology AS	111 199	1 381 059
Kortsiktig gjeld West Treatment Systems AS	0	7 443 282
Kortsiktig gjeld West Production Technology AS	5 108 000	5 175 000
Sum kortsiktig gjeld	5 219 199	13 999 341

Renter på mellomværende med selskap i samme konsern er beregnet med en rentesats på 2,2 %.

Selskapet har i 2016 kostnadsført konsulentbistand, samt andre utgifter fra morselskapet Well System Technology AS på til sammen kr 8 002 268. Dette inkluderer administrasjonshonorar og utgifter til fellestjenester og leie av lokaler.

I tillegg har selskapet i 2016 kostnadsført kr 2 898 126 i konsulentbistand fra søsterselskapet



West Drilling Products AS

West Treatment Systems AS.

Note 4 Bankinnskudd

Av innestående i bank pr. 31.12.16 er kr 155 898 bundne skattetrekkmidler.

Note 5 Varige driftsmidler og immaterielle eiendeler

	Rigg	Driftsløsøre	Forskning og utvikling	Patenter	Sum
Anskaffelseskost pr. 01.01.	33 000 000	534 631	2 997 328	640 000	37 171 959
Tilgang		66 635	0	0	66 635
Skattefunn		0	0	0	0
Offentlig tilskudd		0	0	0	0
Anskaffelseskost pr. 31.12.	33 000 000	601 266	2 997 328	640 000	37 238 594
Akk. avskrivninger pr. 01.01.	3 300 000	489 631	2 997 328	640 000	7 426 959
Årets avskrivninger	3 300 000	28 736			3 328 736
Avgang	0	0	0	0	0
Akk. avskrivninger pr. 31.12.	6 600 000	518 367	2 997 328	640 000	10 755 695
Bokført verdi pr. 31.12.	26 400 000	82 899	0	0	26 482 899

Økonomisk levetid	3 år	5 år	5 år
Avskrivningsplan	Lineær	Lineær	Lineær

Selskapet har under utvikling en teknologi, CRM Technology AS, til bruk for olje- og gassindustrien. Påløpte forsknings- og utviklingskostnader i 2016 er i sin helhet kostnadsført. Mottatt tilskudd fra Norges Forskningsråd på kr 6 102 625 er inntektsført som offentlig tilskudd, og forventet refusjon etter Skattefunn-ordningen på kr 4 000 000 er ført som reduksjon i kostnadsførte forsknings- og utviklingskostnader.

Selskapet har mottatt tilskudd fra to eksterne partnere i CRM Technology-prosjektet. Tilskuddene er inntektsført i 2016 med til sammen kr 7 500 000.



West Drilling Products AS

Note 6 Skatt

	2016	2015
Årets skattekostnad fremkommer slik:		
Betalbar skatt på årets resultat	0	0
Endring utsatt skatt	0	0
Årets totale skattekostnad	0	0
Betalbar skatt fremkommer slik:	2016	2015
Ordinært resultat før skattekostnad	1 040 490	-4 111 670
Permanente forskjeller	-9 711	-8 497
Skattefunn	0	-3 000 000
Endring midlertidige forskjeller	-735 342	1 248 840
Anvendelse av fremførbart underskudd	-295 437	0
Grunnlag betalbar skatt	0	-5 871 328
Betalbar skatt på årets resultat	0	0
Spesifikasjon av grunnlag for utsatt skatt/utsatt skattefordel	2016	2015
Driftsmidler	1 917 592	1 182 250
Underskudd til fremføring	-9 408 850	-9 704 287
Sum grunnlag utsatt skatt/utsatt skattefordel	-7 491 258	-8 522 037
Utsatt skatt (+)/utsatt skattefordel (-), 24 % / 25 %	-1 797 902	-2 130 509

Utsatt skattefordel pr. 31.12.16 er ikke balanseført.

Note 7 Egenkapital

	Aksjekapital	Egne aksjer	Overkurs	Annen egenkapital	Sum
Egenkapital pr. 01.01.16	681 750	-4 500	15 688 250	-136 769	16 228 731
Kapitalforhøyelse		0			0
Årsresultat	0	0	0	5 040 490	5 040 490
Egenkapital pr. 31.12.16	681 750	-4 500	15 688 250	4 903 720	21 269 220

Note 8 Aksjekapital og aksjonærinformasjon

Aksjekapitalen i West Drilling Products AS pr. 31.12.16 er på kr 681 750 og består av 134 449 878 A-aksjer à kr 0,005 og 1 900 122 B-aksjer à kr 0,005.

Aksjonærer i selskapet pr. 31.12.16:

Navn	Antall	Antall	Eierandel
	A-aksjer	B-aksjer	
Well System Technology AS	114 004 888	0	84,8 %
Minerals Group AS	16 000 000	0	11,9 %
Selteco AS	4 444 990	0	3,3 %
Finne AS	0	1 000 122	0,0 %
West Drilling Products AS	0	900 000	0,0 %
Sum	134 449 878	1 900 122	100,0 %



West Drilling Products AS

Note 9 Ansvarlig lån

Ansvarlig lån	2016	2015
Ansvarlig lån fra Well System Technology AS	3 350 000	3 275 000
Sum ansvarlig lån	3 350 000	3 275 000

West Drilling Products AS har i 2016 et ansvarlig lån fra morselskapet Well System Technology AS på kr 3 350 000. Lånet er renteberegnet med 2,2 %. Total låneramme er på kr 10 000 000. Lånet står tilbake for øvrige kreditorer.

Årsregnskapet er godkjent av Brønnøysundregistrene den 11. januar 2017. Regnskapet er godkjent som sannsynligvis rettvisende og fullstendig i henhold til regnskapsloven § 1-10. Regnskapet er godkjent som sannsynligvis rettvisende og fullstendig i henhold til regnskapsloven § 1-10. Regnskapet er godkjent som sannsynligvis rettvisende og fullstendig i henhold til regnskapsloven § 1-10.



ER
1998

Tlf: +47 51 51 03 70
Faks: +47 51 51 03 71
Jens Zethli veg. 47
Postboks 672
N-4001 Stavanger
Org. nr. 980 024 679 mva
Statsautorisert revisor
medlem av Den norske Revisorforening

Til generalforsamlingen i West Drilling Products AS

Uavhengig revisors beretning

Uttalelse om revisjonen av årsregnskapet

Konklusjon

Vi har revidert West Drilling Products AS sitt årsregnskap som viser et overskudd på NOK 5 040 490. Årsregnskapet består av balanse per 31. desember 2016 og resultatregnskap for regnskapsåret avsluttet per denne datoen og noter til årsregnskapet, herunder et sammendrag av viktige regnskapsprinsipper.

Etter vår mening er det medfølgende årsregnskapet avgitt i samsvar med lov og forskrifter og gir et rettviseende bilde av selskapets finansielle stilling per 31. desember 2016, og av dets resultater for regnskapsåret avsluttet per denne datoen i samsvar med regnskapslovens regler og god regnskapsskikk i Norge.

Grunnlag for konklusjonen

Vi har gjennomført revisjonen i samsvar med lov, forskrift og god revisjonsskikk i Norge, herunder de internasjonale revisjonsstandardene (ISA-ene). Våre oppgaver og plikter i henhold til disse standardene er beskrevet i Revisors oppgaver og plikter ved revisjon av årsregnskapet. Vi er uavhengige av selskapet slik det kreves i lov og forskrift, og har overholdt våre øvrige etiske forpliktelser i samsvar med disse kravene. Etter vår oppfatning er innhentet revisjonsbevis tilstrekkelig og hensiktsmessig som grunnlag for vår konklusjon.

Øvrig informasjon

Ledelsen er ansvarlig for øvrig informasjon. Øvrig informasjon består av årsberetningen, men inkluderer ikke årsregnskapet og revisjonsberetningen.

Vår uttalelse om revisjonen av årsregnskapet dekker ikke øvrig informasjon, og vi attesterer ikke den øvrige informasjonen.

I forbindelse med revisjonen av årsregnskapet er det vår oppgave å lese øvrig informasjon med det formål å vurdere hvorvidt det foreligger vesentlig inkonsistens mellom øvrig informasjon og årsregnskapet, kunnskap vi har opparbeidet oss under revisjonen, eller hvorvidt den tilsynelatende inneholder vesentlig feilinformasjon. Dersom vi hadde konkludert med at den øvrige informasjonen inneholder vesentlig feilinformasjon er vi pålagt å rapportere det. Vi har ingenting å rapportere i så henseende.



Styrets og daglig leders ansvar for årsregnskapet

Styret og daglig leder (ledelsen) er ansvarlig for å utarbeide årsregnskapet til West Drilling Products AS i samsvar med lov og forskrifter, herunder for at det gir et rettviseende bilde i samsvar med regnskapslovens regler og god regnskapsskikk i Norge. Ledelsen er også ansvarlig for slik intern kontroll som den finner nødvendig for å kunne utarbeide et årsregnskap som ikke inneholder vesentlig feilinformasjon, verken som følge av misligheter eller utilsiktede feil.

Ved utarbeidelsen av årsregnskapet må ledelsen ta standpunkt til selskapets evne til fortsatt drift og opplyse om forhold av betydning for fortsatt drift. Forutsetningen om fortsatt drift skal legges til grunn for årsregnskapet så lenge det ikke er sannsynlig at virksomheten vil bli avvirket.

Revisors oppgaver og plikter ved revisjonen av årsregnskapet

Vårt mål er å oppnå betryggende sikkerhet for at årsregnskapet som helhet ikke inneholder vesentlig feilinformasjon, verken som følge av misligheter eller utilsiktede feil, og å avgi en revisjonsberetning som inneholder vår konklusjon. Betyggende sikkerhet er en høy grad av sikkerhet, men ingen garanti for at en revisjon utført i samsvar med lov, forskrift og god revisjonsskikk i Norge, herunder ISA-ene, alltid vil avdekke vesentlig feilinformasjon som eksisterer. Feilinformasjon kan oppstå som følge av misligheter eller utilsiktede feil. Feilinformasjon blir vurdert som vesentlig dersom den enkeltvis eller samlet med rimelighet kan forventes å påvirke økonomiske beslutninger som brukerne foretar basert på årsregnskapet.

Det henvises til <https://revisorforeningen.no/revisionsberetninger> som inneholder en beskrivelse av revisors oppgaver og plikter.

Uttalelse om øvrige lovmessige krav

Konklusjon om årsberetningen

Basert på vår revisjon av årsregnskapet som beskrevet ovenfor, mener vi at opplysningene i årsberetningen om årsregnskapet, forutsetningen om fortsatt drift og forslaget til anvendelse av overskuddet er konsistente med årsregnskapet og i samsvar med lov og forskrifter.

Konklusjon om registrering og dokumentasjon

Basert på vår revisjon av årsregnskapet som beskrevet ovenfor, og kontrollhandlinger vi har funnet nødvendig i henhold til internasjonal standard for attestasjonsoppdrag (ISAE) 3000 «Attestasjonsoppdrag som ikke er revisjon eller forenklet revisorkontroll av historisk finansiell informasjon», mener vi at ledelsen har oppfylt sin plikt til å sørge for ordentlig og oversiktlig registrering og dokumentasjon av selskapets regnskapsopplysninger i samsvar med lov og god bokføringskikk i Norge.

Stavanger, 14. juni 2017

Erga Revisjon as

Konrad Skulstad

Statsautorisert revisor