



## ÅRSREGNSKAPET FOR REGNSKAPSÅRET 2023 - GENERELL INFORMASJON

### Enheten

Organisasjonsnummer: 980 284 689  
Organisasjonsform: Aksjeselskap  
Foretaksnavn: SANDVIKA HELSESENTER AS  
Forretningsadresse: Engervannsveien 29  
1337 SANDVIKA

### Regnskapsår

Årsregnskapets periode: 01.01.2023 - 31.12.2023

### Konsern

Morselskap i konsern: Nei

### Regnskapsregler

Regler for små foretak benyttet: Ja  
Benyttet ved utarbeidelsen av årsregnskapet til selskapet: Regnskapslovens alminnelige regler

### Årsregnskapet fastsatt av kompetent organ

Bekreftet av representant for selskapet: Thomas Helvig  
Dato for fastsettelse av årsregnskapet: 14.03.2024

### Grunnlag for avgivelse

År 2023: Årsregnskapet er elektronisk innlevert  
År 2022: Tall er hentet fra elektronisk innlevert årsregnskap fra 2023

*Det er ikke krav til at årsregnskapet m.v. som sendes til Regnskapsregisteret er undertegnet. Kontrollen på at dette er utført ligger hos revisor/enhetens øverste organ. Sikkerheten ivaretas ved at innsender har rolle/rettighet for innsending av årsregnskapet via Altinn, og ved at det bekreftes at årsregnskapet er fastsatt av kompetent organ.*

Brønnøysundregistrene, 27.07.2025



## Resultatregnskap

Beløp i: NOK	Note	2023	2022
<b>RESULTATREGNSKAP</b>			
<b>Inntekter</b>			
Salgsinntekt		414 136	321 089
Annen driftsinntekt		7 229 395	6 553 202
<b>Sum inntekter</b>		<b>7 643 531</b>	<b>6 874 291</b>
<b>Kostnader</b>			
Endring i beholdning av varer under tilvirkning og ferdig tilvirkede varer		-1 500	
Varekostnad		507 604	550 395
Lønnskostnad	1	2 413 643	2 413 619
Avskrivning av driftsmidler og immaterielle eiendeler	2	196 887	182 043
Annen driftskostnad		4 048 900	3 804 777
<b>Sum kostnader</b>		<b>7 165 533</b>	<b>6 950 834</b>
<b>Driftsresultat</b>		<b>477 998</b>	<b>-76 543</b>
<b>Finansinntekter og finanskostnader</b>			
Annen renteinntekt			123
Annen finansinntekt		4 751	4 716
<b>Sum finansinntekter</b>		<b>4 751</b>	<b>4 839</b>
Annen rentekostnad		190	151
<b>Sum finanskostnader</b>		<b>190</b>	<b>151</b>
<b>Netto finans</b>		<b>4 561</b>	<b>4 688</b>
<b>Ordinært resultat før skattekostnad</b>		<b>482 559</b>	<b>-71 855</b>
Skattekostnad på resultat	3	106 161	-15 731
<b>Ordinært resultat etter skattekostnad</b>		<b>376 398</b>	<b>-56 124</b>
<b>Årsresultat</b>	4	<b>376 398</b>	<b>-56 124</b>
<b>Årsresultat etter minoritetsinteresser</b>		<b>376 398</b>	<b>-56 124</b>
<b>Totalresultat</b>		<b>376 398</b>	<b>-56 124</b>



## Resultatregnskap

<b>Beløp i: NOK</b>	<b>Note</b>	<b>2023</b>	<b>2022</b>
<b>Overføringer og disponeringer</b>			
Tilleggsutbytte		500 000	
Avsatt til annen egenkapital			-56 124
Overført fra annen egenkapital		-123 602	
<b>Sum overføringer og disponeringer</b>		<b>376 398</b>	<b>-56 124</b>



### Balanse

Beløp i: NOK	Note	2023	2022
<b>BALANSE - EIENDELER</b>			
<b>Anleggsmidler</b>			
<b>Immaterielle eiendeler</b>			
Utsatt skattefordel	3	13 023	73 583
<b>Sum immaterielle eiendeler</b>		<b>13 023</b>	<b>73 583</b>
<b>Varige driftsmidler</b>			
Tomter, bygninger o.a. fast eiendom	2		
Maskiner og anlegg	2		
Skip og flytende installasjoner	2		
Driftsløsøre, inventar o.a. utstyr	2	523 461	377 344
<b>Sum varige driftsmidler</b>		<b>523 461</b>	<b>377 344</b>
<b>Sum anleggsmidler</b>		<b>536 484</b>	<b>450 927</b>
<b>Omløpsmidler</b>			
<b>Varer</b>			
<b>Sum varer</b>		<b>7 300</b>	<b>5 800</b>
<b>Fordringer</b>			
Kundefordringer		708 536	354 085
Andre kortsiktige fordringer		69 553	63 199
<b>Sum fordringer</b>		<b>778 089</b>	<b>417 284</b>
<b>Bankinnskudd, kontanter og lignende</b>			
Bankinnskudd, kontanter o.l.	5	1 164 191	1 122 174
<b>Sum bankinnskudd, kontanter og lignende</b>		<b>1 164 191</b>	<b>1 122 174</b>
<b>Sum omløpsmidler</b>		<b>1 949 580</b>	<b>1 545 258</b>
<b>SUM EIENDELER</b>		<b>2 486 064</b>	<b>1 996 185</b>

### BALANSE - EGENKAPITAL OG GJELD

#### Egenkapital



### Balanse

Beløp i: NOK	Note	2023	2022
<b>Innskutt egenkapital</b>			
Aksjekapital	4, 6	50 000	40 000
Beholdning av egne aksjer	6		
Overkurs	4	1 030 000	540 000
<b>Sum innskutt egenkapital</b>		<b>1 080 000</b>	<b>580 000</b>
<b>Opptjent egenkapital</b>			
Annen egenkapital	4, 7	470 836	594 439
<b>Sum opptjent egenkapital</b>		<b>470 836</b>	<b>594 439</b>
<b>Sum egenkapital</b>	4	<b>1 550 836</b>	<b>1 174 439</b>
<b>Gjeld</b>			
<b>Langsiktig gjeld</b>			
Utsatt skatt	3		
<b>Annen langsiktig gjeld</b>			
<b>Sum langsiktig gjeld</b>		<b>0</b>	<b>0</b>
<b>Kortsiktig gjeld</b>			
Leverandørgjeld		224 930	184 185
Betalbar skatt	3	45 601	
Skyldig offentlige avgifter		150 444	158 510
Annen kortsiktig gjeld		514 252	479 052
<b>Sum kortsiktig gjeld</b>		<b>935 227</b>	<b>821 746</b>
<b>Sum gjeld</b>		<b>935 227</b>	<b>821 746</b>
<b>SUM EGENKAPITAL OG GJELD</b>		<b>2 486 064</b>	<b>1 996 185</b>



## Brønnøysundregistrene

### ÅRSREGNSKAP FOR REGNSKAPSÅRET 2023 - GENERELL INFORMASJON

Journalnummer: 2024 649706

#### Enheten

Organisasjonsnummer: 980 284 689  
Organisasjonsform: Aksjeselskap  
Foretaksnavn: SANDVIKA HELSESENTER AS  
Forretningsadresse: Engervannsveien 29  
1337 SANDVIKA

#### Regnskapsår

Årsregnskapets periode: 01.01.2023 - 31.12.2023

#### Konsern

Morselskap i konsern: Nei

#### Regnskapsregler

Regler for små foretak benyttet: Ja  
Benyttet ved utarbeidelsen av  
årsregnskapet til selskapet: Regnskapslovens alminnelige regler

#### Årsregnskapet fastsatt av kompetent organ

Bekreftet av representant for selskapet: Thomas Helvig  
Dato for fastsettelse av årsregnskapet: 14.03.2024

#### Revisjon

Årsregnskapet er utarbeidet av ekstern  
autorisert regnskapsfører: Ja  
Ekstern autorisert regnskapsfører har i  
løpet av regnskapsåret bistått ved den  
løpende regnskapsføringen eller utført  
andre tjenester for selskapet enn å  
utarbeide årsregnskapet: Ja

#### Grunnlag for avgivelse

År 2023: Årsregnskap er elektronisk innlevert.  
År 2022: Tall er hentet fra elektronisk innlevert årsregnskap fra 2023.

*Det er ikke krav til at årsregnskapet m.v. som sendes til Regnskapsregisteret er undertegnet. Kontrollen på at dette er utført ligger hos revisor/enhetens øverste organ. Sikkerheten ivaretas ved at innsender har rolle/rettighet for innsending av årsregnskapet via Altinn, og ved at det bekreftes at årsregnskapet er fastsatt av kompetent organ.*

Brønnøysundregistrene, 20.07.2024

---

Brønnøysundregistrene  
Postadresse: Postboks 900, 8910 Brønnøysund  
Telefon: 75 00 75 00  
E-post: firmapost@brreg.no Internett: www.brreg.no  
Organisasjonsnummer: 974 760 673



Organisasjonsnr: 980 284 689  
SANDVIKA HELSESENTER AS

## RESULTATREGNSKAP

Beløp i: NOK	Note	2023	2022
<b>RESULTATREGNSKAP</b>			
<b>Inntekter</b>			
Salgsinntekt		414 136	321 089
Annen driftsinntekt		7 229 395	6 553 202
<b>Sum inntekter</b>		<b>7 643 531</b>	<b>6 874 291</b>
<b>Kostnader</b>			
Endring i beholdning av varer under tilvirkning og ferdig tilvirkede varer		-1 500	
Varekostnad		507 604	550 395
Lønnskostnad	1	2 413 643	2 413 619
Avskrivning av driftsmidler og immaterielle eiendeler	2	196 887	182 043
Annen driftskostnad		4 048 900	3 804 777
<b>Sum kostnader</b>		<b>7 165 533</b>	<b>6 950 834</b>
<b>Driftsresultat</b>		<b>477 998</b>	<b>-76 543</b>
<b>Finansinntekter og finanskostnader</b>			
Annen renteinntekt			123
Annen finansinntekt		4 751	4 716
<b>Sum finansinntekter</b>		<b>4 751</b>	<b>4 839</b>
Annen rentekostnad		190	151
<b>Sum finanskostnader</b>		<b>190</b>	<b>151</b>
<b>Netto finans</b>		<b>4 561</b>	<b>4 688</b>
<b>Ordinært resultat før skattekostnad</b>		<b>482 559</b>	<b>-71 855</b>
Skattekostnad på resultat	3	106 161	-15 731
<b>Ordinært resultat etter skattekostnad</b>		<b>376 398</b>	<b>-56 124</b>
<b>Årsresultat</b>	4	<b>376 398</b>	<b>-56 124</b>
<b>Årsresultat etter minoritetsinteresser</b>		<b>376 398</b>	<b>-56 124</b>
<b>Totalresultat</b>		<b>376 398</b>	<b>-56 124</b>
<b>Overføringer og disponeringer</b>			
Tilleggsutbytte		500 000	
Avsatt til annen egenkapital			-56 124



Overført fra annen egenkapital	-123 602	
Sum overføringer og disponeringer	376 398	-56 124



Organisasjonsnr: 980 284 689  
SANDVIKA HELSESENTER AS

## BALANSE

Beløp i: NOK

Note	2023	2022
------	------	------

### BALANSE - EIENDELER

#### Anleggsmidler

##### Immaterielle eiendeler

Utsatt skattefordel	3	13 023	73 583
<b>Sum immaterielle eiendeler</b>		<b>13 023</b>	<b>73 583</b>

##### Varige driftsmidler

Tomter, bygninger o.a.

fast eiendom 2

Maskiner og anlegg 2

Skip og flytende

installasjoner 2

Driftsløsøre, inventar o.

a. utstyr 2

<b>Sum varige driftsmidler</b>		<b>523 461</b>	<b>377 344</b>
--------------------------------	--	----------------	----------------

**Sum anleggsmidler**

**536 484**      **450 927**

#### Omløpsmidler

##### Varer

<b>Sum varer</b>		<b>7 300</b>	<b>5 800</b>
------------------	--	--------------	--------------

#### Fordringer

Kundefordringer		708 536	354 085
-----------------	--	---------	---------

Andre kortsiktige			
-------------------	--	--	--

fordringer		69 553	63 199
------------	--	--------	--------

<b>Sum fordringer</b>		<b>778 089</b>	<b>417 284</b>
-----------------------	--	----------------	----------------

#### Bankinnskudd, kontanter

##### og lignende

Bankinnskudd, kontanter o.

l. 5      1 164 191      1 122 174

<b>Sum bankinnskudd,</b>		<b>1 164 191</b>	<b>1 122 174</b>
--------------------------	--	------------------	------------------

<b>kontanter og lignende</b>			
------------------------------	--	--	--

**Sum omløpsmidler**

**1 949 580**      **1 545 258**

**SUM EIENDELER**

**2 486 064**      **1 996 185**

### BALANSE - EGENKAPITAL OG

### GJELD

#### Egenkapital

##### Innskutt egenkapital

Aksjekapital	4, 6	50 000	40 000
--------------	------	--------	--------

Beholdning av egne aksjer	6		
---------------------------	---	--	--

Overkurs	4	1 030 000	540 000
----------	---	-----------	---------

<b>Sum innskutt egenkapital</b>		<b>1 080 000</b>	<b>580 000</b>
---------------------------------	--	------------------	----------------



<b>Opptjent egenkapital</b>			
Annen egenkapital	4, 7	470 836	594 439
<b>Sum opptjent egenkapital</b>		<b>470 836</b>	<b>594 439</b>
<b>Sum egenkapital</b>	<b>4</b>	<b>1 550 836</b>	<b>1 174 439</b>
<b>Gjeld</b>			
<b>Langsiktig gjeld</b>			
Utsatt skatt	3		
<b>Annen langsiktig gjeld</b>			
<b>Sum langsiktig gjeld</b>		<b>0</b>	<b>0</b>
<b>Kortsiktig gjeld</b>			
Leverandørgjeld		224 930	184 185
Betalbar skatt	3	45 601	
Skyldig offentlige avgifter		150 444	158 510
Annen kortsiktig gjeld		514 252	479 052
<b>Sum kortsiktig gjeld</b>		<b>935 227</b>	<b>821 746</b>
<b>Sum gjeld</b>		<b>935 227</b>	<b>821 746</b>
<b>SUM EGENKAPITAL OG GJELD</b>		<b>2 486 064</b>	<b>1 996 185</b>



Organisasjonsnr: 980 284 689  
SANDVIKA HELSESENTER AS

NOTEOPPLYSNINGER - SELSKAP - alle poster oppgitt i hele tall

## Note

Antall årsverk i regnskapsåret  
4.00

<u>Sum</u>	<u>Beløp</u>
<u>Balanseført verdi 31.12.</u>	<u>Varige driftsmidler Immaterielle eiend.</u>

## Konsernregnskap

Morselskapet sitt navn

Forretningskontor for morselskapet

## Begrunnelse for at datterselskap er utelatt fra konsolideringen

<u>Samlet beløp - tilknyttet selskap</u>	<u>Årets</u>	<u>Fjorårets</u>
------------------------------------------	--------------	------------------

<u>Samlet beløp - foretak i samme konsern</u>	<u>Årets</u>	<u>Fjorårets</u>
-----------------------------------------------	--------------	------------------

<u>Samlet beløp - foretak i samme konsern</u>	<u>Årets</u>	<u>Fjorårets</u>
-----------------------------------------------	--------------	------------------

<u>Samlet beløp - felles kontrollert virksomhet</u>	<u>Årets</u>	<u>Fjorårets</u>
-----------------------------------------------------	--------------	------------------

<u>Pantstillelse</u>	<u>Beløp</u>
----------------------	--------------

<u>Beholdning av egne aksjer</u>	<u>Antall</u>	<u>Pålydende</u>	<u>Andel av aksjek.</u>
----------------------------------	---------------	------------------	-------------------------



# Årsregnskap 2023

## Sandvika Helsecenter AS

Resultatregnskap  
Balanse  
Noter til Regnskapet  
Revisjonsberetning



Org.nr.: 980 284 689



### RESULTATREGNSKAP

#### SANDVIKA HELSESENTER AS

DRIFTSINNEKTER OG DRIFTSKOSTNADER	Note	2023	2022
Salgsinntekt		414 136	321 089
Annen driftsinntekt		7 229 395	6 553 202
<b>Sum driftsinntekter</b>		<b>7 643 531</b>	<b>6 874 291</b>
Varekostnad		507 604	550 395
End. beh. varer u.tilv. og ferdigvarer		-1 500	0
Lønnskostnad	1	2 413 643	2 413 619
Avskrivning av driftsmidler og immaterielle eiendeler	2	196 887	182 043
Annen driftskostnad		4 048 900	3 804 777
<b>Sum driftskostnader</b>		<b>7 165 533</b>	<b>6 950 834</b>
<b>Driftsresultat</b>		<b>477 998</b>	<b>-76 543</b>
<b>FINANSINNEKTER OG FINANSKOSTNADER</b>			
Annen renteinntekt		0	123
Annen finansinntekt		4 751	4 716
Annen rentekostnad		190	151
<b>Resultat av finansposter</b>		<b>4 561</b>	<b>4 688</b>
Resultat før skattekostnad		482 559	-71 855
Skattekostnad på resultat	3	106 161	-15 731
<b>Årsresultat</b>	4	<b>376 398</b>	<b>-56 124</b>
<b>OVERFØRINGER</b>			
Tilleggsutbytte		500 000	0
Avsatt til annen egenkapital		0	-56 124
Overført fra annen egenkapital		123 602	0
<b>Sum overføringer</b>		<b>376 398</b>	<b>-56 124</b>



### BALANSE

#### SANDVIKA HELSESENTER AS

EIENDELER	Note	2023	2022
<b>ANLEGGSMIDLER</b>			
<b>IMMATERIELLE EIENDELER</b>			
Utsatt skattefordel	3	13 023	73 583
<b>Sum immaterielle eiendeler</b>		<b>13 023</b>	<b>73 583</b>
<b>VARIGE DRIFTSMIDLER</b>			
Driftsløsøre, inventar o.a. utstyr	2	523 461	377 344
<b>Sum varige driftsmidler</b>		<b>523 461</b>	<b>377 344</b>
<b>FINANSIELLE ANLEGGSMIDLER</b>			
<b>Sum anleggsmidler</b>		<b>536 484</b>	<b>450 927</b>
<b>OMLØPSMIDLER</b>			
Lager av varer og annen beholdning		7 300	5 800
<b>FORDRINGER</b>			
Kundefordringer		708 536	354 085
Andre kortsiktige fordringer		69 553	63 199
<b>Sum fordringer</b>		<b>778 089</b>	<b>417 284</b>
<b>INVESTERINGER</b>			
Bankinnskudd, kontanter o.l.	5	1 164 191	1 122 174
<b>Sum omløpsmidler</b>		<b>1 949 580</b>	<b>1 545 258</b>
<b>Sum eiendeler</b>		<b>2 486 064</b>	<b>1 996 185</b>



## BALANSE

### SANDVIKA HELSESENTER AS

EGENKAPITAL OG GJELD	Note	2023	2022
<strong>EGENKAPITAL</strong>			
<strong>INNSKUTT EGENKAPITAL</strong>			
Aksjekapital	4, 6	50 000	40 000
Overkurs	4	1 030 000	540 000
<strong>Sum innskutt egenkapital</strong>		<strong>1 080 000</strong>	<strong>580 000</strong>
<strong>OPPTJENT EGENKAPITAL</strong>			
Annen egenkapital	4, 7	470 836	594 439
<strong>Sum opptjent egenkapital</strong>		<strong>470 836</strong>	<strong>594 439</strong>
<strong>Sum egenkapital</strong>	<strong>4</strong>	<strong>1 550 836</strong>	<strong>1 174 439</strong>
<strong>GJELD</strong>			
<strong>AVSETNING FOR FORPLIKTELSER</strong>			
<strong>ANNEN LANGSIKTIG GJELD</strong>			
<strong>KORTSIKTIG GJELD</strong>			
Leverandørgjeld		224 930	184 185
Betalbar skatt	3	45 601	0
Skyldig offentlige avgifter		150 444	158 510
Annen kortsiktig gjeld		514 252	479 052
<strong>Sum kortsiktig gjeld</strong>		<strong>935 227</strong>	<strong>821 746</strong>
<strong>Sum gjeld</strong>		<strong>935 227</strong>	<strong>821 746</strong>
<strong>Sum egenkapital og gjeld</strong>		<strong>2 486 064</strong>	<strong>1 996 185</strong>

Sandvika  
Styret i Sandvika Helsecenter AS

Kenneth Sagedal  
styreleder

Thomas Helvig  
styremedlem/daglig leder

Sumit Dhir  
styremedlem

Aasmund Norheim  
styremedlem

Siri Nicola Kirste  
styremedlem



## Regnskapsprinsipper

Årsregnskapet er satt opp i samsvar med regnskapsloven og NRS 8 - God regnskapsskikk for små foretak.

## DRIFTSINNTEKTER

Inntektsføring ved salg av varer skjer på leveringstidspunktet. Tjenester inntektsføres etter hvert som de leveres.

## SKATT

Skattekostnaden i resultatregnskapet omfatter både periodens betalbare skatt og endring i utsatt skatt. Utsatt skatt er beregnet med 22 % på grunnlag av de midlertidige forskjeller som eksisterer mellom regnskapsmessige og skattemessige verdier, samt ligningsmessig underskudd til fremføring ved utgangen av regnskapsåret. Skatteøkende og skattereduserende midlertidige forskjeller som reverserer eller kan reverseres i samme periode er utlignet og nettoført.

## KLASSIFISERING OG VURDERING AV ANLEGGSMIDLER

Anleggsmidler omfatter eiendeler bestemt til varig eie og bruk. Anleggsmidler er vurdert til anskaffelseskost. Varige driftsmidler balanseføres og avskrives over driftsmidlets økonomiske levetid. Avskrivningsperioden for fast eiendom anskaffet etter 2009 er dekomponert i en del som gjelder råbygget og en del som gjelder faste tekniske installasjoner. Varige driftsmidler nedskrives til gjenvinnbart beløp ved verdifall som forventes ikke å være forbigående. Gjenvinnbart beløp er det høyeste av netto salgsverdi og verdi i bruk. Verdi i bruk er nåverdi av fremtidige kontantstrømmer knyttet til eiendelen. Nedskrivningen reverseres når grunnlaget for nedskrivningen ikke lenger er til stede.

## KLASSIFISERING OG VURDERING AV OMLØPSMIDLER

Omløpsmidler og kortsiktig gjeld omfatter normalt poster som forfaller til betaling innen ett år etter balansedagen, samt poster som knytter seg til varekretsløpet. Omløpsmidler vurderes til laveste verdi av anskaffelseskost og virkelig verdi.

## VARER

Varer er vurdert til det laveste av anskaffelseskost og netto salgsverdi.

## FORDRINGER

Kundefordringer og andre fordringer oppføres til pålydende etter fradrag for avsetning til forventet tap. Avsetning til tap gjøres på grunnlag av en individuell vurdering av de enkelte fordringene.

## Note 1 Lønnskostnader og antall årsverk

### LØNSKOSTNADER

	2023	2022
Lønninger	1 695 222	1 700 531
Arbeidsgiveravgift	287 685	288 234
Pensjonskostnader	371 375	344 381
Andre ytelser	59 361	80 473
<b>Sum</b>	<b>2 413 643</b>	<b>2 413 619</b>

Selskapet har i 2023 sysselsatt 4 årsverk.



## Note 2 Anleggsmidler

	Maskiner og anlegg	Driftsløsøre, inventar ol.	Påkostning leide lokaler	Sum
Anskaffelseskost pr. 01.01.23	140 036	499 218	798 343	1 437 597
+ Tilgang kjøpte driftsmidler		343 004		343 004
= <b>Anskaffelseskost 31.12.23</b>	<b>140 036</b>	<b>842 222</b>	<b>798 343</b>	<b>1 780 601</b>
Akkumulerte avskrivninger 31.12.23	79 981	482 656	694 503	1 257 140
= <b>Bokført verdi 31.12.23</b>	<b>60 055</b>	<b>359 566</b>	<b>103 840</b>	<b>523 461</b>
Årets ordinære avskrivninger	28 007	63 533	105 347	196 887
Økonomisk levetid	5 år	5 år	7 år	

## Note 3 Skatt

Årets skattekostnad	2023	2022
Resultatført skatt på ordinært resultat:		
Betalbar skatt	45 601	0
Endring i utsatt skatt	60 560	-15 731
<b>Skattekostnad ordinært resultat</b>	<b>106 161</b>	<b>-15 731</b>
Skattepliktig inntekt:		
Resultat før skatt	482 559	-71 855
Permanente forskjeller	0	350
Endring i midlertidige forskjeller	-39 995	-7 042
Anvendelse av fremførbart underskudd	-235 286	0
<b>Skattepliktig inntekt</b>	<b>207 278</b>	<b>-78 547</b>
Betalbar skatt i balansen:		
Betalbar skatt på årets resultat	45 601	0
<b>Sum betalbar skatt i balansen</b>	<b>45 601</b>	<b>0</b>

Skatteeffekten av midlertidige forskjeller som har gitt opphav til utsatt skatt og utsatte skattefordeler, spesifisert på typer av midlertidige forskjeller

	2023	2022	Endring
Varige driftsmidler	-59 193	-99 188	-39 995
<b>Sum</b>	<b>-59 193</b>	<b>-99 188</b>	<b>-39 995</b>
Akkumulert fremførbart underskudd	0	-235 286	-235 286
<b>Grunnlag for utsatt skattefordel</b>	<b>-59 193</b>	<b>-334 474</b>	<b>-275 281</b>
<b>Utsatt skattefordel (22 %)</b>	<b>-13 023</b>	<b>-73 584</b>	<b>-60 562</b>



## Note 4 Egenkapital

	Aksjekapital	Overkurs	Annen Innskutt egenkapital	Annen egenkapital	Sum egenkapital
Pr. 31.12.2022	40 000	540 000	0	594 439	1 174 439
Årets resultat				376 398	376 398
Egenkapitalendring	10 000	490 000	0		500 000
Tilleggsutbytte				-500 000	-500 000
<b>Pr 31.12.2023</b>	<b>50 000</b>	<b>1 030 000</b>	<b>0</b>	<b>470 836</b>	<b>1 550 836</b>

## Note 5 Bankinnskudd

Innstående midler på skattetrekkkonto (bundne midler) er på kr. 85 116.

## Note 6 Aksjonærer

### AKSJEKAPITALEN I SANDVIKA HELSESENTER AS PR. 31.12 BESTÅR AV:

	Antall	Pålydende	Bokført
Ordinære aksjer	50	1 000,0	50 000
<b>Sum</b>	<b>50</b>		<b>50 000</b>

### EIERSTRUKTUR

De største aksjonærene i % pr. 31.12 var:

	Ordinære	Eierandel	Stemmeandel
Dhir, Sumit	10	20,0	20,0
Helvig, Thomas	10	20,0	20,0
Norheim, Aasmund	10	20,0	20,0
Sagedal, Kenneth	10	20,0	20,0
Siri Nicola Kirste	10	20,0	20,0
<b>Totalt antall aksjer</b>	<b>50</b>	<b>100,0</b>	<b>100,0</b>

## Note 7 Fortsatt drift

Resultatet for 2023 viser et overskudd på kr. 376 398 etter skatt, mot kr. -56 124 i 2022. Soliditeten og likviditeten er fortsatt god og det er ikke noe som indikerer at driften ikke kan fortsette.



# Årsregnskap 2023

## Sandvika Helsecenter AS

Resultatregnskap  
Balanse  
Noter til Regnskapet  
Revisjonsberetning

Org.nr.: 980 284 689



## RESULTATREGNSKAP

### SANDVIKA HELSESENTER AS

DRIFTSINTEKTER OG DRIFTSKOSTNADER	Note	2023	2022
Salgsinntekt		414 136	321 089
Annen driftsinntekt		7 229 395	6 553 202
<b>Sum driftsinntekter</b>		<b>7 643 531</b>	<b>6 874 291</b>
Varekostnad		507 604	550 395
End. beh. varer u.tilv. og ferdigvarer		-1 500	0
Lønnskostnad	1	2 413 643	2 413 619
Avskrivning av driftsmidler og immaterielle eiendeler	2	196 887	182 043
Annen driftskostnad		4 048 900	3 804 777
<b>Sum driftskostnader</b>		<b>7 165 533</b>	<b>6 950 834</b>
<b>Driftsresultat</b>		<b>477 998</b>	<b>-76 543</b>
<b>FINANSINTEKTER OG FINANSKOSTNADER</b>			
Annen renteinntekt		0	123
Annen finansinntekt		4 751	4 716
Annen rentekostnad		190	151
<b>Resultat av finansposter</b>		<b>4 561</b>	<b>4 688</b>
Resultat før skattekostnad		482 559	-71 855
Skattekostnad på resultat	3	106 161	-15 731
<b>Årsresultat</b>	<b>4</b>	<b>376 398</b>	<b>-56 124</b>
<b>OVERFØRINGER</b>			
Tilleggsutbytte		500 000	0
Avsatt til annen egenkapital		0	-56 124
Overført fra annen egenkapital		123 602	0
<b>Sum overføringer</b>		<b>376 398</b>	<b>-56 124</b>



### BALANSE

#### SANDVIKA HELSESENTER AS


EIENDELER	Note	2023	2022
<b>ANLEGGSMIDLER</b>			
<b>IMMATERIELLE EIENDELER</b>			
Utsatt skattefordel	3	13 023	73 583
<b>Sum immaterielle eiendeler</b>		<b>13 023</b>	<b>73 583</b>
<b>VARIGE DRIFTSMIDLER</b>			
Driftsløsøre, inventar o.a. utstyr	2	523 461	377 344
<b>Sum varige driftsmidler</b>		<b>523 461</b>	<b>377 344</b>
<b>FINANSIELLE ANLEGGSMIDLER</b>			
<b>Sum anleggsmidler</b>		<b>536 484</b>	<b>450 927</b>
<b>OMLØPSMIDLER</b>			
Lager av varer og annen beholdning		7 300	5 800
<b>FORDRINGER</b>			
Kundefordringer		708 536	354 085
Andre kortsiktige fordringer		69 553	63 199
<b>Sum fordringer</b>		<b>778 089</b>	<b>417 284</b>
<b>INVESTERINGER</b>			
Bankinnskudd, kontanter o.l.	5	1 164 191	1 122 174
<b>Sum omløpsmidler</b>		<b>1 949 580</b>	<b>1 545 258</b>
<b>Sum eiendeler</b>		<b>2 486 064</b>	<b>1 996 185</b>





## BALANSE

## SANDVIKA HELSESENTER AS

EGENKAPITAL OG GJELD	Note	2023	2022
<b>EGENKAPITAL</b>			
<b>INNSKUTT EGENKAPITAL</b>			
Aksjekapital	4, 6	50 000	40 000
Overkurs	4	1 030 000	540 000
Sum innskutt egenkapital		1 080 000	580 000
<b>OPPTJENT EGENKAPITAL</b>			
Annen egenkapital	4, 7	470 836	594 439
Sum opptjent egenkapital		470 836	594 439
Sum egenkapital	4	1 550 836	1 174 439
<b>GJELD</b>			
<b>AVSETNING FOR FORPLIKTELSER</b>			
<b>ANNEN LANGSIKTIG GJELD</b>			
<b>KORTSIKTIG GJELD</b>			
Leverandørgjeld		224 930	184 185
Betalbar skatt	3	45 601	0
Skyldig offentlige avgifter		150 444	158 510
Annen kortsiktig gjeld		514 252	479 052
Sum kortsiktig gjeld		1 335 227	821 747
Sum gjeld		1 335 227	821 746
Sum egenkapital og gjeld		2 486 064	1 996 185

  
Kenneth Sagedal  
styreleder

Sandvika  
Styret i Sandvika Helsecenter AS  
  
Thomas Helvig  
styremedlem / daglig leder

  
Sumit Dhir  
styremedlem

  
Aasmund Norhelm  
styremedlem

  
Siri Nicola Kirste  
styremedlem

SANDVIKA HELSESENTER AS



## Regnskapsprinsipper

Årsregnskapet er satt opp i samsvar med regnskapsloven og NRS 8 - God regnskapsskikk for små foretak.

## DRIFTSINNTEKTER

Inntektsføring ved salg av varer skjer på leveringstidspunktet. Tjenester inntektsføres etter hvert som de leveres.

## SKATT

Skattekostnaden i resultatregnskapet omfatter både periodens betalbare skatt og endring i utsatt skatt. Utsatt skatt er beregnet med 22 % på grunnlag av de midlertidige forskjeller som eksisterer mellom regnskapsmessige og skattemessige verdier, samt ligningsmessig underskudd til fremføring ved utgangen av regnskapsåret. Skatteøkende og skattereduserende midlertidige forskjeller som reverserer eller kan reverseres i samme periode er utlignet og nettoført.

## KLASSIFISERING OG VURDERING AV ANLEGGSMIDLER

Anleggsmidler omfatter eiendeler bestemt til varig eie og bruk. Anleggsmidler er vurdert til anskaffelseskost. Varige driftsmidler balanseføres og avskrives over driftsmidlets økonomiske levetid. Avskrivningsperioden for fast eiendom anskaffet etter 2009 er dekomponert i en del som gjelder råbygget og en del som gjelder faste tekniske installasjoner. Varige driftsmidler nedskrives til gjenvinnbart beløp ved verdifall som forventes ikke å være forbigående. Gjenvinnbart beløp er det høyeste av netto salgsverdi og verdi i bruk. Verdi i bruk er nåverdi av fremtidige kontantstrømmer knyttet til eiendelen. Nedskrivningen reverseres når grunnlaget for nedskrivningen ikke lenger er til stede.

## KLASSIFISERING OG VURDERING AV OMLØPSMIDLER

Omløpsmidler og kortsiktig gjeld omfatter normalt poster som forfaller til betaling innen ett år etter balansedagen, samt poster som knytter seg til varekretsløpet. Omløpsmidler vurderes til laveste verdi av anskaffelseskost og virkelig verdi.

## VARER

Varer er vurdert til det laveste av anskaffelseskost og netto salgsverdi.

## FORDRINGER

Kundefordringer og andre fordringer oppføres til pålydende etter fradrag for avsetning til forventet tap. Avsetning til tap gjøres på grunnlag av en individuell vurdering av de enkelte fordringene.

## Note 1 Lønnskostnader og antall årsverk

### LØNNSKOSTNADER

	2023	2022
Lønninger	1 695 222	1 700 531
Arbeidsgiveravgift	287 685	288 234
Pensjonskostnader	371 375	344 381
Andre ytelser	59 361	80 473
Sum	<b>2 413 643</b>	<b>2 413 619</b>

Selskapet har i 2023 sysselsatt 4 årsverk.



## Note 2 Anleggsmidler

	<b>Maskiner og anlegg</b>	<b>Driftsløsøre, inventar ol.</b>	<b>Påkostning leide lokaler</b>	<b>Sum</b>
Anskaffelseskost pr. 01.01.23	140 036	499 218	798 343	1 437 597
+ Tilgang kjøpte driftsmidler		343 004		343 004
= <b>Anskaffelseskost 31.12.23</b>	<b>140 036</b>	<b>842 222</b>	<b>798 343</b>	<b>1 780 601</b>
Akkumulerte avskrivninger 31.12.23	79 981	482 656	694 503	1 257 140
= <b>Bokført verdi 31.12.23</b>	<b>60 055</b>	<b>359 566</b>	<b>103 840</b>	<b>523 461</b>
Årets ordinære avskrivninger	28 007	63 533	105 347	196 887
Økonomisk levetid	5 år	5 år	7 år	

## Note 3 Skatt

<b>Årets skattekostnad</b>	<b>2023</b>	<b>2022</b>
Resultatført skatt på ordinært resultat:		
Betalbar skatt	45 601	0
Endring i utsatt skattefordel	60 560	-15 731
<b>Skattekostnad ordinært resultat</b>	<b>106 161</b>	<b>-15 731</b>
Skattepliktig inntekt:		
Resultat før skatt	482 559	-71 855
Permanente forskjeller	0	350
Endring i midlertidige forskjeller	-39 995	-7 042
Anvendelse av fremførbart underskudd	-235 286	0
<b>Skattepliktig inntekt</b>	<b>207 278</b>	<b>-78 547</b>
Betalbar skatt i balansen:		
Betalbar skatt på årets resultat	45 601	0
<b>Sum betalbar skatt i balansen</b>	<b>45 601</b>	<b>0</b>

Skatteeffekten av midlertidige forskjeller som har gitt opphav til utsatt skatt og utsatte skattefordeler, spesifisert på typer av midlertidige forskjeller

	<b>2023</b>	<b>2022</b>	<b>Endring</b>
Varige driftsmidler	-59 193	-99 188	-39 995
<b>Sum</b>	<b>-59 193</b>	<b>-99 188</b>	<b>-39 995</b>
Akkumulert fremførbart underskudd	0	-235 286	-235 286
<b>Grunnlag for utsatt skattefordel</b>	<b>-59 193</b>	<b>-334 474</b>	<b>-275 281</b>
<b>Utsatt skattefordel (22 %)</b>	<b>-13 023</b>	<b>-73 584</b>	<b>-60 562</b>



## Note 4 Egenkapital

	Aksjekapital	Overkurs	Annen Innskutt egenkapital	Annen egenkapital	Sum egenkapital
Pr. 31.12.2022	40 000	540 000	0	594 439	1 174 439
Årets resultat				376 398	376 398
Egenkapitalendring	10 000	490 000	0		500 000
Tilleggsutbytte				-500 000	-500 000
Pr 31.12.2023	50 000	1 030 000	0	470 836	1 550 836

## Note 5 Bankinnskudd

Innestående midler på skattetrekkskonto (bundne midler) er på kr. 85 116.

## Note 6 Aksjonærer

### AKSJEKAPITALEN I SANDVIKA HELSESENTER AS PR. 31.12 BESTÅR AV:

	Antall	Pålydende	Bokført
Ordinære aksjer	50	1 000,0	50 000
Sum	50		50 000

### EIERSTRUKTUR

De største aksjonærene i % pr. 31.12 var:

	Ordinære	Eierandel	Stemmeandel
Dhir, Sumit	10	20,0	20,0
Helvig, Thomas	10	20,0	20,0
Norheim, Aasmund	10	20,0	20,0
Sagedal, Kenneth	10	20,0	20,0
Siri Nicola Kirste	10	20,0	20,0
Totalt antall aksjer	50	100,0	100,0

## Note 7 Fortsatt drift

Resultatet for 2023 viser et overskudd på kr. 376 398 etter skatt, mot kr. -56 124 i 2022. Soliditeten og likviditeten er fortsatt god og det er ikke noe som indikerer at driften ikke kan fortsette.



## RevisorTeam

www.revisor-team.no

Statsautoriserte revisorer

Rolf-Ove Dahl

Jim Olaussen

Per Olaussen

Walkersgate 10B  
1771 HALDEN  
Telefon: 69 17 67 05  
halden@revisor-team.no

Til generalforsamlingen i  
Sandvika Helsecenter AS

### Uavhengig revisors beretning

#### Konklusjon

Vi har revidert Sandvika Helsecenter AS sitt årsregnskap som viser et overskudd kr 376 398. Årsregnskapet består av balanse per 31. desember 2023, resultatregnskap for regnskapsåret avsluttet per denne datoen og noter til årsregnskapet, herunder et sammendrag av viktige regnskapsprinsipper.

Etter vår mening

- oppfyller årsregnskapet gjeldende lovkrav, og
- gir årsregnskapet et rettviseende bilde av selskapets finansielle stilling per 31. desember 2023 og av dets resultat og kontantstrømmer for regnskapsåret avsluttet per denne datoen i samsvar med regnskapslovens regler og god regnskapsskikk i Norge.

#### Grunnlag for konklusjonen

Vi har gjennomført revisjonen i samsvar med International Standards on Auditing (ISA-ene). Våre oppgaver og plikter i henhold til disse standardene er beskrevet nedenfor under Revisors oppgaver og plikter ved revisjonen av årsregnskapet. Vi er uavhengige av selskapet slik det kreves i lov, forskrift og International Code of Ethics for Professional Accountants (inkludert internasjonale uavhengighetsstandarder) utstedt av the International Ethics Standards Board for Accountants (IESBA-reglene), og vi har overholdt våre øvrige etiske forpliktelser i samsvar med disse kravene. Innhentet revisjonsbevis er etter vår vurdering tilstrekkelig og hensiktsmessig som grunnlag for vår konklusjon.

#### Ledelsens ansvar for årsregnskapet

Ledelsen (styret og daglig leder) er ansvarlig for å utarbeide årsregnskapet og for at det gir et rettviseende bilde i samsvar med regnskapslovens regler og god regnskapsskikk i Norge. Ledelsen er også ansvarlig for slik intern kontroll som den finner nødvendig for å kunne utarbeide et årsregnskap som ikke inneholder vesentlig feilinformasjon, verken som følge av misligheter eller utilsiktede feil.

Ved utarbeidelsen av årsregnskapet må ledelsen ta standpunkt til selskapets evne til fortsatt drift og opplyse om forhold av betydning for fortsatt drift. Forutsetningen om fortsatt drift skal legges til grunn for årsregnskapet så lenge det ikke er sannsynlig at virksomheten vil bli avvirket.

Medlemmer av Den norske Revisorforening

RevisorTeam DA  
Organisasjons- og revisjonsnr.: NO 982 824 133 MVA Bankgironr. 1105 12 19777



**Revisors oppgaver og plikter ved revisjonen av årsregnskapet**

Vårt mål er å oppnå betryggende sikkerhet for at årsregnskapet som helhet ikke inneholder vesentlig feilinformasjon, verken som følge av misligheter eller utilsiktede feil, og å avgi en revisjonsberetning som inneholder vår konklusjon. Betryggende sikkerhet er en høy grad av sikkerhet, men ingen garanti for at en revisjon utført i samsvar med ISA-ene, alltid vil avdekke vesentlig feilinformasjon som eksisterer. Feilinformasjon kan oppstå som følge av misligheter eller utilsiktede feil. Feilinformasjon blir vurdert som vesentlig dersom den enkeltvis eller samlet med rimelighet kan forventes å påvirke økonomiske beslutninger som brukerne foretar basert på årsregnskapet.

For videre beskrivelse av revisors oppgaver og plikter vises det til:  
<https://revisorforeningen.no/revisjonsberetninger>

Halden, 22.mars 2024

Med vennlig hilsen  
RevisorTeam DA

---

Rolf-Ove Dahl  
Statsautorisert revisor