



ÅRSREGNSKAPET FOR REGNSKAPSÅRET 2020 - GENERELL INFORMASJON

Enheten

Organisasjonsnummer: 919 399 325
Organisasjonsform: Aksjeselskap
Foretaksnavn: WEST SUPPLY VIII AS
Forretningsadresse: Smedasundet 97
5525 HAUGESUND

Regnskapsår

Årsregnskapets periode: 01.01.2020 - 31.12.2020

Konsern

Morselskap i konsern: Nei

Regnskapsregler

Regler for små foretak benyttet: Ja
Benyttet ved utarbeidelsen av årsregnskapet til selskapet: Regnskapslovens alminnelige regler

Årsregnskapet fastsatt av kompetent organ

Bekreftet av representant for selskapet: Anett Våge
Dato for fastsettelse av årsregnskapet: 30.06.2021

Grunnlag for avgivelse

År 2020: Årsregnskapet er elektronisk innlevert
År 2019: Tall er hentet fra elektronisk innlevert årsregnskap fra 2020

Det er ikke krav til at årsregnskapet m.v. som sendes til Regnskapsregisteret er undertegnet. Kontrollen på at dette er utført ligger hos revisor/enhetens øverste organ. Sikkerheten ivaretas ved at innsender har rolle/rettighet for innsending av årsregnskapet via Altinn, og ved at det bekreftes at årsregnskapet er fastsatt av kompetent organ.

Brønnøysundregistrene, 05.08.2022



Resultatregnskap

| Beløp i: NOK | Note | 2020 | 2019 |
|---|------|--------------------|--------------------|
| RESULTATREGNSKAP | | | |
| Inntekter | | | |
| Driftsinntekter skip | | 83 726 164 | 55 376 540 |
| Sum inntekter | | 83 726 164 | 55 376 540 |
| Kostnader | | | |
| Mannskapskostnader skip v/disponent | 4 | 32 561 058 | 22 767 169 |
| Ordinære avskrivninger | | 21 778 644 | 22 780 963 |
| Nedskrivning av varige driftsmidler og immaterielle eiendeler | | 45 000 000 | |
| Driftskostnader skip | | 10 281 157 | 14 319 373 |
| Administrasjon og kontorhold | 4 | 5 166 447 | 3 016 891 |
| Sum kostnader | | 114 787 306 | 62 884 397 |
| Driftsresultat | 1 | -31 061 143 | -7 507 856 |
| Finansinntekter og finanskostnader | | | |
| Renteinntekt fra foretak i samme konsern | 6 | | |
| Finansinntekter | | 331 748 | 270 841 |
| Netto kursdifferanser | 7 | -1 220 987 | -9 859 |
| Sum finansinntekter | | -889 238 | 260 982 |
| Rentekostnad til foretak i samme konsern | 6 | | |
| Finanskostnader | | 5 348 709 | 5 427 207 |
| Sum finanskostnader | | 5 348 709 | 5 427 207 |
| Netto finans | 7 | -6 237 947 | -5 166 226 |
| Ordinært resultat før skattekostnad | | -37 299 090 | -12 674 082 |
| Skattekostnad på ordinært resultat | 8 | | |
| Ordinært resultat etter skattekostnad | | -37 299 090 | -12 674 082 |
| Årsresultat | 3 | -37 299 090 | -12 674 082 |
| Årsresultat etter minoritetsinteresser | | -37 299 090 | -12 674 082 |
| Totalresultat | | -37 299 090 | -12 674 082 |



Resultatregnskap

| Beløp i: NOK | Note | 2020 | 2019 |
|--|-------------|--------------------|--------------------|
| Overføringer og disponeringer | | | |
| Udekket tap | | -37 299 090 | -12 674 082 |
| Sum overføringer og disponeringer | | -37 299 090 | -12 674 082 |



Balanse

| Beløp i: NOK | Note | 2020 | 2019 |
|--|------|--------------------|--------------------|
| BALANSE - EIENDELER | | | |
| Anleggsmidler | | | |
| Immaterielle eiendeler | | | |
| Varige driftsmidler | | | |
| Skip | | 189 921 442 | 248 233 000 |
| Sum varige driftsmidler | 1, 5 | 189 921 442 | 248 233 000 |
| Finansielle anleggsmidler | | | |
| Lån til foretak i samme konsern | 6 | | |
| Sum anleggsmidler | | 189 921 442 | 248 233 000 |
| Omløpsmidler | | | |
| Varer | | | |
| Fordringer | | | |
| Kundefordringer | 5, 6 | 16 576 008 | 14 092 463 |
| Andre kortsiktige fordringer | 5, 6 | 5 398 133 | 5 430 117 |
| Konsernfordringer | 5 | | 4 317 |
| Sum fordringer | | 21 974 141 | 19 526 897 |
| Bankinnskudd, kontanter og lignende | | | |
| Bankinnskudd, kontanter o.l. | | 1 599 462 | 7 729 964 |
| Sum bankinnskudd, kontanter og lignende | | 1 599 462 | 7 729 964 |
| Sum omløpsmidler | | 23 573 602 | 27 256 861 |
| SUM EIENDELER | | 213 495 045 | 275 489 861 |
| BALANSE - EGENKAPITAL OG GJELD | | | |
| Egenkapital | | | |
| Innskutt egenkapital | | | |
| Aksjekapital | 2 | 20 000 000 | 20 000 000 |



Balanse

| Beløp i: NOK | Note | 2020 | 2019 |
|-----------------------------------|-------------|---------------------|---------------------|
| Overkurs | | 228 684 000 | 228 684 000 |
| Sum innskutt egenkapital | | 248 684 000 | 248 684 000 |
| Opptjent egenkapital | | | |
| Udekket tap | | 139 260 311 | 101 961 221 |
| Sum opptjent egenkapital | | -139 260 311 | -101 961 221 |
| Sum egenkapital | 3 | 109 423 689 | 146 722 779 |
| Gjeld | | | |
| Langsiktig gjeld | | | |
| Annen langsiktig gjeld | | | |
| Gjeld til kredittinstitusjoner | 5 | | |
| Gjeld til konsernselskap | 5, 6 | 39 207 944 | 83 237 694 |
| Sum annen langsiktig gjeld | | 39 207 944 | 83 237 694 |
| Sum langsiktig gjeld | | 39 207 944 | 83 237 694 |
| Kortsiktig gjeld | | | |
| Leverandørgjeld | 6 | 4 457 567 | 4 822 705 |
| Betalbar skatt | 8 | | |
| Kortsiktig konserngjeld | 6 | 58 926 648 | 38 502 863 |
| Annen kortsiktig gjeld | | 1 479 197 | 2 203 820 |
| Sum kortsiktig gjeld | | 64 863 412 | 45 529 388 |
| Sum gjeld | | 104 071 356 | 128 767 082 |
| SUM EGENKAPITAL OG GJELD | | 213 495 045 | 275 489 861 |



Brønnøysundregistrene

ÅRSREGNSKAP FOR REGNSKAPSÅRET 2020 - GENERELL INFORMASJON

Journalnummer: 2021 763685

Enheten

Organisasjonsnummer: 919 399 325
Organisasjonsform: Aksjeselskap
Foretaksnavn: WEST SUPPLY VIII AS
Forretningsadresse: Smedasundet 97
5525 HAUGESUND

Regnskapsår

Årsregnskapets periode: 01.01.2020 - 31.12.2020

Konsern

Morselskap i konsern: Nei

Regnskapsregler

Regler for små foretak benyttet: Ja
Benyttet ved utarbeidelsen av
årsregnskapet til selskapet: Regnskapslovens alminnelige regler

Årsregnskapet fastsatt av kompetent organ

Bekreftet av representant for selskapet: Anett Våge
Dato for fastsettelse av årsregnskapet: 30.06.2021

Grunnlag for avgivelse

År 2020: Årsregnskap er elektronisk innlevert.
År 2019: Tall er hentet fra elektronisk innlevert årsregnskap fra 2020.

Det er ikke krav til at årsregnskapet m.v. som sendes til Regnskapsregisteret er undertegnet. Kontrollen på at dette er utført ligger hos revisor/enhetens øverste organ. Sikkerheten ivaretas ved at innsender har rolle/rettighet for innsending av årsregnskapet via Altinn, og ved at det bekreftes at årsregnskapet er fastsatt av kompetent organ.

Brønnøysundregistrene, 02.10.2021



Organisasjonsnr: 919 399 325
WEST SUPPLY VIII AS

RESULTATREGNSKAP

| Beløp i: NOK | Note | 2020 | 2019 |
|---|-------------|--------------------|--------------------|
| RESULTATREGNSKAP | | | |
| Inntekter | | | |
| Driftsinntekter skip | | 83 726 164 | 55 376 540 |
| Sum inntekter | | 83 726 164 | 55 376 540 |
| Kostnader | | | |
| Mannskapskostnader skip v/ disponent | 4 | 32 561 058 | 22 767 169 |
| Ordinære avskrivninger | | 21 778 644 | 22 780 963 |
| Nedskrivning av varige driftsmidler og immaterielle eiendeler | | 45 000 000 | |
| Driftskostnader skip | | 10 281 157 | 14 319 373 |
| Administrasjon og kontorhold | 4 | 5 166 447 | 3 016 891 |
| Sum kostnader | | 114 787 306 | 62 884 397 |
| Driftsresultat | 1 | -31 061 143 | -7 507 856 |
| Finansinntekter og finanskostnader | | | |
| Renteinntekt fra foretak i samme konsern | 6 | | |
| Finansinntekter | | 331 748 | 270 841 |
| Netto kursdifferanser | 7 | -1 220 987 | -9 859 |
| Sum finansinntekter | | -889 238 | 260 982 |
| Rentekostnad til foretak i samme konsern | 6 | | |
| Finanskostnader | | 5 348 709 | 5 427 207 |
| Sum finanskostnader | | 5 348 709 | 5 427 207 |
| Netto finans | 7 | -6 237 947 | -5 166 226 |
| Ordinært resultat før skattekostnad | | -37 299 090 | -12 674 082 |
| Skattekostnad på ordinært resultat | 8 | | |
| Ordinært resultat etter skattekostnad | | -37 299 090 | -12 674 082 |
| Årsresultat | 3 | -37 299 090 | -12 674 082 |
| Årsresultat etter minoritetsinteresser | | -37 299 090 | -12 674 082 |
| Totalresultat | | -37 299 090 | -12 674 082 |
| Overføringer og disponeringer | | | |



| | | |
|--|--------------------|--------------------|
| Udekket tap | -37 299 090 | -12 674 082 |
| Sum overføringer og disponeringer | -37 299 090 | -12 674 082 |



Organisasjonsnr: 919 399 325
WEST SUPPLY VIII AS

BALANSE

Beløp i: NOK **Note** **2020** **2019**

BALANSE - EIENDELER

Anleggsmidler Immaterielle eiendeler

Varige driftsmidler

Skip 189 921 442 248 233 000
Sum varige driftsmidler 1, 5 189 921 442 248 233 000

Finansielle anleggsmidler

Lån til foretak i samme
konsern 6
Sum anleggsmidler 189 921 442 248 233 000

Omløpsmidler

Varer

Fordringer

Kundefordringer 5, 6 16 576 008 14 092 463
Andre kortsiktige
fordringer 5, 6 5 398 133 5 430 117
Konsernfordringer 5 4 317
Sum fordringer 21 974 141 19 526 897

Bankinnskudd, kontanter og lignende

Bankinnskudd, kontanter o.
l. 1 1 599 462 7 729 964
Sum bankinnskudd,
kontanter og lignende 1 599 462 7 729 964

Sum omløpsmidler 23 573 602 27 256 861

SUM EIENDELER 213 495 045 275 489 861

BALANSE - EGENKAPITAL OG GJELD

Egenkapital

Innskutt egenkapital

Aksjekapital 2 20 000 000 20 000 000
Overkurs 228 684 000 228 684 000
Sum innskutt egenkapital 248 684 000 248 684 000

Opptjent egenkapital

Udekket tap 139 260 311 101 961 221
Sum opptjent egenkapital -139 260 311 -101 961 221



| | | | |
|-----------------------------------|----------|--------------------|--------------------|
| Sum egenkapital | 3 | 109 423 689 | 146 722 779 |
| Gjeld | | | |
| Langsiktig gjeld | | | |
| Annen langsiktig gjeld | | | |
| Gjeld til | | | |
| kredittinstitusjoner | 5 | | |
| Gjeld til konsernselskap | 5, 6 | 39 207 944 | 83 237 694 |
| Sum annen langsiktig gjeld | | 39 207 944 | 83 237 694 |
| Sum langsiktig gjeld | | 39 207 944 | 83 237 694 |
| Kortsiktig gjeld | | | |
| Leverandørgjeld | 6 | 4 457 567 | 4 822 705 |
| Betalbar skatt | 8 | | |
| Kortsiktig konserngjeld | 6 | 58 926 648 | 38 502 863 |
| Annen kortsiktig gjeld | | 1 479 197 | 2 203 820 |
| Sum kortsiktig gjeld | | 64 863 412 | 45 529 388 |
| Sum gjeld | | 104 071 356 | 128 767 082 |
| SUM EGENKAPITAL OG GJELD | | 213 495 045 | 275 489 861 |



Organisasjonsnr: 919 399 325
WEST SUPPLY VIII AS

NOTEOPPLYSNINGER - SELSKAP - alle poster oppgitt i hele tall

Note

Antall årsverk i regnskapsåret

Virksomheten har hatt følgende antall årsverk:
0.00



Årsregnskap 2020 West Supply VIII AS

Årsregnskap
- Resultatregnskap
- Balanse
- Noter

Revisors beretning

Org.nr.: 919 399 325

West Supply VIII AS
Resultatregnskap

| Note | Driftsinntekter og driftskostnader | 2020 | 2019 |
|------|---|--------------------|--------------------|
| 4 | Driftsinntekter skip | 83 726 164 | 55 376 540 |
| | Mannskapskostnader skip v/disponent | 32 561 058 | 22 767 169 |
| | Driftskostnader skip | 10 281 157 | 14 319 373 |
| | Driftsresultat skip | 40 883 949 | 18 289 998 |
| | Ordinære avskrivninger | 21 778 644 | 22 780 963 |
| | Nedskrivninger | 45 000 000 | 0 |
| | Resultat etter avskrivninger og nedskrivninger | -25 894 695 | -4 490 965 |
| 4 | Administrasjon og kontorhold | 5 166 447 | 3 016 891 |
| 1 | Driftsresultat | -31 061 143 | -7 507 856 |
| | Finansinntekter og finanskostnader | | |
| | Finansinntekter | 331 748 | 270 841 |
| 7 | Netto kursdifferanser | -1 220 987 | -9 859 |
| | Finanskostnader | -5 348 709 | -5 427 207 |
| 7 | Resultat av finansposter | -6 237 947 | -5 166 226 |
| | Resultat før skattekostnad | -37 299 090 | -12 674 082 |
| 3 | Årsresultat | -37 299 090 | -12 674 082 |
| | Overføringer | | |
| | Overført til udekket tap | -37 299 090 | -12 674 082 |
| | Sum overføringer | -37 299 090 | -12 674 082 |





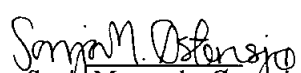

West Supply VIII AS

Balanse

| Note | Eiendeler | 2020 | 2019 |
|------|--------------------------------|--------------------|--------------------|
| | Anleggsmidler | | |
| | Varige driftsmidler | | |
| | Skip | 189 921 442 | 248 233 000 |
| 1, 5 | Sum varige driftsmidler | 189 921 442 | 248 233 000 |
| | Sum anleggsmidler | 189 921 442 | 248 233 000 |
| | Omløpsmidler | | |
| | Fordringer | | |
| 5, 6 | Kundefordringer | 16 576 008 | 14 092 463 |
| 5, 6 | Andre kortsiktige fordringer | 5 398 133 | 5 430 117 |
| 5 | Konsernfordringer | 0 | 4 317 |
| | Sum fordringer | 21 974 141 | 19 526 897 |
| | Bankinnskudd, kontanter o.l. | 1 599 462 | 7 729 964 |
| | Sum omløpsmidler | 23 573 602 | 27 256 861 |
| | Sum eiendeler | 213 495 045 | 275 489 861 |

West Supply VIII AS
Balanse

| Note | Egenkapital og gjeld | 2020 | 2019 |
|------|-----------------------------------|---------------------|---------------------|
| | Egenkapital | | |
| | Innskutt egenkapital | | |
| 2 | Aksjekapital | 20 000 000 | 20 000 000 |
| | Overkurs | 228 684 000 | 228 684 000 |
| | Sum innskutt egenkapital | 248 684 000 | 248 684 000 |
| | Opptjent egenkapital | | |
| | Udekket tap | -139 260 311 | -101 961 221 |
| | Sum opptjent egenkapital | -139 260 311 | -101 961 221 |
| 3 | Sum egenkapital | 109 423 689 | 146 722 779 |
| | Gjeld | | |
| | Annen langsiktig gjeld | | |
| 5, 6 | Gjeld til konsernselskap | 39 207 944 | 83 237 694 |
| | Sum annen langsiktig gjeld | 39 207 944 | 83 237 694 |
| | Kortsiktig gjeld | | |
| 6 | Leverandørgjeld | 4 457 567 | 4 822 705 |
| 6 | Konserngjeld | 58 926 648 | 38 502 863 |
| | Annen kortsiktig gjeld | 1 479 197 | 2 203 820 |
| | Sum kortsiktig gjeld | 64 863 412 | 45 529 388 |
| | Sum gjeld | 104 071 356 | 128 767 082 |
| | Sum egenkapital og gjeld | 213 495 045 | 275 489 861 |

Haugesund, 11.03.2021
Styret i West Supply VIII AS
Johannes Østensjø
styreleder/daglig leder
Finn Olaf Eckbo
styremedlem
Sonja Margrethe Østensjø
styremedlem
Gisle James Natvik
styremedlem



West Supply VIII AS Noter til regnskapet 2020

Regnskapsprinsipper

Årsregnskapet er satt opp i samsvar med regnskapsloven og NRS 8 - God regnskapsskikk for små foretak.

Valuta

Transaksjoner i utenlandsk valuta omregnes til kursen på transaksjonstidspunktet. Pengeposter i utenlandsk valuta vurderes iht. kursen ved regnskapsårets slutt.

Driftsinntekter og -kostnader

Inntektsføring av fraktinntekter skjer etter opptjeningsprinsippet som normalt vil være løpende i samsvar med skipets drift. Kostnader bokføres etter sammenstillingsprinsippet, dvs. at kostnader medtas i samme periode som tilhørende inntekt inntektsføres.

Skatt

Selskapet krever seg lignet etter skattelovens §8-10. Rederibeskatningen ble lagt om med virkning fra 2007 og innebærer at drift av skip ikke skattlegges, men det beregnes skatt av visse finansposter.

Klassifisering og vurdering av anleggsmidler

Anleggsmidler omfatter eiendeler bestemt til varig eie og bruk. Anleggsmidler er vurdert til anskaffelseskost. Varige driftsmidler balanseføres og avskrives over driftsmidlets økonomiske levetid. Varige driftsmidler nedskrives til gjenvinnbart beløp ved verdifall som forventes ikke å være forbigående. Gjenvinnbart beløp er det høyeste av netto salgsverdi og verdi i bruk. Verdi i bruk er nåverdi av fremtidige kontantstrømmer knyttet til eiendelen. Nedskrivningen reverseres når grunnlaget for nedskrivningen ikke lenger er til stede.

Dokking/klassekostnader på eide skip aktiveres og avskrives jevnt frem til neste dokking. For nye skip blir en andel av kostprisen dekomponert og avskrives frem til første dokking/klassing. Fra 2018 avskrives alle nye dokking/klassekostnader over 5 år.

Klassifisering og vurdering av omløpsmidler

Omløpsmidler og kortsiktig gjeld omfatter normalt poster som forfaller til betaling innen ett år etter balansedagen, samt poster som knytter seg til varekretsløpet. Omløpsmidler vurderes til laveste verdi av anskaffelseskost og virkelig verdi.

Fordringer

Kundefordringer og andre fordringer oppføres til pålydende etter fradrag for avsetning til forventet tap. Avsetning til tap gjøres på grunnlag av en individuell vurdering av de enkelte fordringene.

Bruk av estimater

Ledelsen har brukt estimater og forutsetninger som har påvirket resultatregnskapet og verdsettelsen av eiendeler og gjeld, samt usikre eiendeler og forpliktelser på balansedagen, under utarbeidelsen av årsregnskapet i henhold til god regnskapsskikk.

Konsern

Selskapet inngår i konsernregnskapet til Johannes Østensjø dy AS. Konsernregnskapet kan fås utlevert på selskapets forretningskontor i Haugesund.

West Supply VIII AS
Noter til regnskapet 2020

Note 1 Anleggsnote

| | MV Edda Fjord | Sum |
|---|--------------------|--------------------|
| Anskaffelseskost 01.01.2020 | 335 019 438 | 335 019 438 |
| Tilgang kjøpte driftsmidler | 0 | 0 |
| Avgang solgte driftsmidler | 0 | 0 |
| Anskaffelseskost 31.12.2020 | 335 019 438 | 335 019 438 |
| Akkumulert avskrivning 01.01.2020 | 47 569 745 | 47 569 745 |
| Akkumulert nedskrivning 01.01.2020 | 40 000 000 | 40 000 000 |
| Årets avskrivninger | 19 725 272 | 19 725 272 |
| Årets nedskrivninger | 45 000 000 | 45 000 000 |
| Bokført verdi 31.12.2020 | 182 724 421 | 182 724 421 |
| Årets avskrivninger | 19 725 272 | 19 725 272 |
| Avskrivningsmetode, lineær | 30 år | |
| Gjenværende avskrivningsperiode v/anskaffelse | 15 år | |
| | MV Edda Fjord | Sum |
| Dokking 01.01.2020 | 783 308 | 783 308 |
| Dokking i år | 8 467 086 | 8 467 086 |
| Kostnadsført i år | 2 053 371 | 2 053 371 |
| Bokført dokking 31.12.2020 | 7 197 023 | 7 197 023 |
| Neste planlagte dokking | 2025 | |
| Sum skip i balansen | 189 921 442 | 189 921 442 |

Nedskrivning

Offshoremarkedet har opplevd betydelig nedgang siden 2015 på basis av lav oljepris. Lav aktivitet i markedet medfører fortsatt lave rater og mindre utnyttelse på selskapets fartøy. Det er innhentet takster fra to uavhengige meglere for samtlige av selskapets fartøy. Ved indikasjon på verdifall er det utført nedskrivningstester for de fartøyene som anses usikre. Nedskrivningstesten legger til grunn et estimat på fremtidige kontantstrømmer for hver enkelt enhet for beregning av bruksverdi.

Nedskrivningstesten hensyntar fartøyets nåværende og forventede fremtidige kontraktssituasjon, samt utnyttelse gjennom resterende levetid på fartøyet. I tillegg tar nedskrivningstesten hensyn til forventede utgifter til drift av skipet, inkludert estimerte klassekostnader.

Ytterligere forutsetninger som legges til grunn i testen er veid gjennomsnittlig kapitalkostnad (WACC) som er satt til 8.8% for offshore fartøy. Bruksperioden for fartøyet er satt til 30 år etter levering.

Nedskrivningstesten inkluderer også en sensitivitetanalyse på de mest sentrale forutsetningene i analysen. Dersom nedskrivningstesten viser at estimert bruksverdi er lavere enn bokført verdi av fartøyet, foretas det en nedskrivning til høyeste gjenvinnbare beløp av netto salgsverdi og bruksverdi.

Det er identifisert nedskrivningsindikatorer for selskapets skip, og det er gjort en beregning av estimert bruksverdi for fartøyene. Basert på disse er det gjort nedskrivninger med kr 45.000.000 da gjenvinnbart beløp er lavere enn bokført verdi.

Klassefond

Fra og med 2019 er avskrivning av klassefond klassifisert som ordinære avskrivninger, i motsetning til tidligere år hvor kostnaden var klassifisert som annen driftskostnad.



West Supply VIII AS Noter til regnskapet 2020

Note 2 Aksjonærer

Aksjekapitalen i West Supply VIII AS pr. 31.12 består av:

| | Antall | Pålydende | Bokført |
|-----------------|-------------------|-----------|-------------------|
| Ordinære aksjer | 10 000 000 | 2,0 | 20 000 000 |
| Sum | 10 000 000 | | 20 000 000 |

Eierstruktur

De største aksjonærene i % pr. 31.12 var:

| | Ordinære | Eierandel | Stemmeandel |
|---------------|------------|-----------|-------------|
| WS Holding AS | 10 000 000 | 100,0 | 100,0 |

Note 3 Egenkapital

| | Aksjekapital | Overkurs | Udekket tap | Sum egenkapital |
|----------------------------------|-------------------|--------------------|---------------------|--------------------|
| Egenkapital pr 01.01.2020 | 20 000 000 | 228 684 000 | -101 961 221 | 146 722 779 |
| Årets resultat | | | -37 299 090 | -37 299 090 |
| Egenkapital pr 31.12.2020 | 20 000 000 | 228 684 000 | -139 260 311 | 109 423 689 |

Note 4 Ansatte, godtgjørelse og revisjonshonorar

West Supply VIII AS har ikke hatt noen ansatte i 2020, og har derav ingen forpliktelser i forhold til obligatorisk tjenestepensjon. Mannskapstjenestene kjøpes eksternt fra Østensjø Rederi AS.

Det er ikke utbetalt godtgjørelse til styret i 2020.

Revisor

Kostnadsført revisjonshonorar for 2020 utgjør kr 98 500 eks mva.

I tillegg kommer honorar for andre tjenester med kr 0 eks mva.

Note 5 Pantstillelser og garantier

| Pantsatt gjeld, pantstillelser og garantier | 2020 | 2019 |
|---|----------------------|----------------------|
| Langsiktig gjeld til konsernselskap | 39 207 944 | 83 237 694 |
| Garantistillelser til konsernselskap | 1 537 194 009 | 1 553 064 384 |
| Sum | 1 576 401 953 | 1 636 302 078 |

Konsernet restrukturerte finansieringen sin i 2017 og selskapet har sammen med andre konsernselskap garantert for morselskapet, WS Holding AS, sin bankgjeld. Det er også tatt pant i skip, bankinnskudd og kontantstrøm fra kontrakter, samt at det er inngått factoringavtale.

| Bokført verdi av pantsatte eiendeler | 2020 | 2019 |
|--------------------------------------|--------------------|--------------------|
| Skip | 189 921 442 | 248 233 000 |
| Kundefordringer | 16 576 008 | 14 092 463 |
| Andre fordringer | 5 398 133 | 5 434 434 |
| Sum | 211 895 583 | 267 759 897 |



West Supply VIII AS

Noter til regnskapet 2020

Note 6 Transaksjoner og Mellomværende med selskap i samme konsern

| Transaksjoner | Konsernselskap | 2020 | 2019 |
|---|------------------------------|-------------------|-------------------|
| Management fee | Østensjø Rederi AS | 4 721 564 | 2 664 760 |
| Bareboat leie | West Supply II Operation AS | 0 | 6 049 164 |
| Garantiprovisjon | WS Holding AS | 275 293 | 244 458 |
| Rentekostnader | WS Holding AS | 4 465 118 | 4 195 983 |
| Rentekostnader | West Supply II Operation AS | 195 760 | 100 283 |
| Rentekostnader | Edda Accommodation Norway AS | 572 715 | 1 123 313 |
| Sum transaksjoner | | 10 230 450 | 14 377 961 |
| Kundefordringer | | | |
| WS Holding AS | | 0 | 64 407 |
| Sum kundefordringer | | 0 | 64 407 |
| Andre kortsiktige fordringer | | | |
| Østensjø Rederi AS | | 0 | 4 317 |
| Sum andre kortsiktige fordringer | | 0 | 4 317 |
| Leverandørgjeld | | | |
| Østensjø Rederi AS | | 3 248 948 | 2 901 781 |
| Edda Crewing Services Ltd | | 17 662 | 0 |
| Sum leverandørgjeld | | 3 266 610 | 2 901 781 |
| Annen kortsiktig gjeld | | | |
| WS Holding AS | | 49 962 337 | 34 704 943 |
| West Supply II Operation AS | | 8 801 182 | 3 796 568 |
| West Energy AS | | 0 | 1 352 |
| Johannes Østensjø dy AS | | 163 128 | 0 |
| Sum annen kortsiktig gjeld | | 58 926 648 | 38 502 863 |
| Annen langsiktig gjeld | | | |
| WS Holding AS | | 39 207 944 | 61 207 944 |
| Edda Accommodation Norway AS | | 0 | 22 029 750 |
| Sum annen langsiktig gjeld | | 39 207 944 | 83 237 694 |

West Supply VIII AS
Noter til regnskapet 2020

Note 7 Finansposter

| Finansinntekter | 2020 | 2019 |
|---------------------------------|----------------|----------------|
| Renteinntekter | 9 129 | 26 382 |
| Renteinntekt fra konsernselskap | 47 327 | 0 |
| Garantiprovisjon | 275 293 | 244 458 |
| Sum finansinntekter | 331 748 | 270 841 |

| Finanskostnader | 2020 | 2019 |
|---------------------------------|------------------|------------------|
| Rentekostnader | 60 079 | 38 |
| Rentekostnad til konsernselskap | 5 293 672 | 5 419 579 |
| Andre finanskostnader | 55 037 | 7 590 |
| Sum finanskostnader | 5 408 788 | 5 427 207 |

| Netto kursdifferanser | 2020 | 2019 |
|--|-------------------|---------------|
| Agio (+)/disagio (-), realiserte kortsiktige poster | -619 491 | 434 676 |
| Agio (+)/disagio (-), urealiserte kortsiktige poster | -195 996 | -142 285 |
| Agio (+)/disagio (-), realiserte langsiktige poster | -1 832 500 | 0 |
| Agio (+)/disagio (-), urealiserte langsiktige poster | 1 427 000 | -302 250 |
| Netto kursdifferanser | -1 220 987 | -9 859 |

Note 8 Skatt

Beregning av årets skattepliktige finansresultat

Selskapet krever seg lignet etter skattelovens § 8-10. Rederibeskatningen ble lagt om med virkning fra 2007 og innebærer at drift av skip ikke skattelegges, men det beregnes skatt av visse finansposter.

| | | |
|---|-----------------|----------------|
| | 2020 | 2019 |
| Annen renteinntekt | 56 456 | 26 382 |
| Finansinntekter | 275 293 | 244 458 |
| Skattepliktig valutagevinst | -228 733 | -53 387 |
| Finanskostnader | -55 036 | -7 590 |
| Beregnete fradragsberettigede renter | -550 283 | -270 840 |
| Sum finansover-/underskudd | -502 304 | -60 977 |
| Anvendt finansunderskudd | 0 | 0 |
| Skattepliktig finansresultat | -502 304 | -60 977 |
| Finansunderskudd til fremføring 01.01. | 467 554 | 406 578 |
| Årets finansunderskudd | 502 304 | 60 977 |
| Anvendt finansunderskudd til fremføring | 0 | 0 |
| Finansunderskudd til fremføring 31.12. | 969 858 | 467 554 |
| Årets skattekostnad | | |
| Betalbar skatt av finansoverskudd | 0 | 0 |
| Sum | 0 | 0 |

West Supply VIII AS

Noter til regnskapet 2020

Note 9 Fortsatt drift

Styret bekrefter at regnskapet er avlagt under forutsetningen om fortsatt drift.

West Supply VIII AS er datterselskap av WS Holding AS. WS Holding AS har ekstern finansiering i bank og datterselskapene i gruppen er dekket av denne. Alle datterselskapene i gruppen har pantsatt eiendelene sine som sikkerhet for den eksterne finansieringen.

Selskapets skip opererer i offshore-markedet som har opplevd betydelig nedgang de siste årene på basis av lav oljepris og redusert offshore aktivitet. Markedsmessig startet 2020 oppløftende, men med Covid 19 og en svekket oljepris ble oppgangen en erfarte innledningsvis i året reversert i slutten av 1. kvartal og de nevnte faktorer har deretter preget offshore service markedet gjennom hele 2020. Selskapets skip har gjennom hele året vært beskjeftiget i offshore vind markedet. I motsetning til markedet knyttet til olje og gass relaterte tjenester har dette markedet holdt seg bra og aktiviteten og etterspørselen etter tonnasje forventes å ta seg ytterligere opp i årene som kommer. Inngangen på 2021 gir forventninger om et offshore service marked i gradvis bedring. Dette bl.a. hensyntatt utrulling av Covid-19 vaksine, kraftig økning i oljepris og ulike økonomiske tiltakspakker som i kombinasjon bidrar til økt markedsaktivitet og etterspørsel etter tonnasje. Selskapet har forventninger til at markedet vil forbedres gradvis over tid, men vil fremdeles preges av usikkerhet og volatilitet en tid fremover.

Selskapet er finansiert med interne lån og egenkapital fra morselskapet.

I første kvartal 2021 gjør WS Holding-gruppen betydelige investeringer for å tilpasse flåten til etterspørselen i markedet med økt fokus på bruk av mer miljøvennlig teknologi. Deler av investeringene genererer støtte fra ENOVA, men vil dog på kort sikt ha en betydelig negativ effekt på likviditeten i gruppen ettersom tre av gruppens fartøy over en periode også vil være uten inntjening i forbindelse med verkstedopphold og investeringene som foretas. Som en konsekvens er morselskapet i dialog med sine bankforbindelser om mindre tilpasninger av gjeldende betingelser for å sikre tilstrekkelig likviditet og gjeldsbetjening frem til endelig låneforfall medio 2022. Basert på dialogen med nevnte bankforbindelser er morselskapet positiv til at en skal komme til enighet om en omforent løsning i løpet av kort tid slik at en full refinansiering av utestående lån ikke blir nødvendig før endelig forfall. Slike tilpasninger vil også kunne medføre justeringer i betalingsplanen for interne lån mellom selskapet og morselskapet.

Note 10 Andre forhold

Virkingen på selskapet etter balansedagen som et resultat av tiltakene tatt av regjeringen for å kontrollere Covid-19 pandemien er usikker. Dette er tilfelle for de fleste virksomheter i Norge og ellers i verden.

Selskapet følger utviklingen knyttet til Covid-19 utbruddet tett, gjør løpende vurderinger og iverksetter tiltak, for å minimere effekten på selskapets operasjoner og finansielle resultater. Basert på etablerte rutiner og iverksatte tiltak for håndtering av konsekvensene av Covid-19 pandemien, har selskapet klart å sikre god drift gjennom 2020.

Selskapet opererer innenfor et marked hvor oljeprisene er en vesentlig indikator for aktivitetsnivået. Selskapets skip vurderes årlig for nedskrivning basert på en forventning om fremtidige kontantstrømmer, som inkluderer estimater for fremtidig utnyttelse og forventede rater. En endring i disse forutsetningene vil påvirke virkelig verdi av skipene. Dersom Covid-19 pandemien og et lavt lavt aktivitetsnivået i offshore-markedet fortsetter å prege situasjonen over en lengre periode, vil det kunne påvirke inntektene og kostnadene, samt også øke kredittrisikoen relatert til kundefordringene.



Building a better
working world

Statsautoriserte revisorer
Ernst & Young AS

Thormøhlens gate 53 D, NO-5006 Bergen
Postboks 6163, NO-5892 Bergen

Foretaksregisteret: NO 976 389 387 MVA
Tlf: +47 24 00 24 00

www.ey.no
Medlemmer av Den norske revisorforening

UAVHENGIG REVISORS BERETNING

Til generalforsamlingen i West Supply VIII AS

Uttalelse om revisjonen av årsregnskapet

Konklusjon

Vi har revidert årsregnskapet for West Supply VIII AS som består av balanse per 31. desember 2020, resultatregnskap for regnskapsåret avsluttet per denne datoen og en beskrivelse av vesentlige anvendte regnskapsprinsipper og andre noteopplysninger.

Etter vår mening er årsregnskapet avgitt i samsvar med lov og forskrifter og gir et rettviseende bilde av selskapets finansielle stilling per 31. desember 2020 og av dets resultater for regnskapsåret avsluttet per denne datoen i samsvar med regnskapslovens regler og god regnskapsskikk i Norge.

Grunnlag for konklusjonen

Vi har gjennomført revisjonen i samsvar med lov, forskrift og god revisjonsskikk i Norge, herunder de internasjonale revisjonsstandardene (ISA-ene). Våre oppgaver og plikter i henhold til disse standardene er beskrevet i avsnittet *Revisors oppgaver og plikter ved revisjonen av årsregnskapet*. Vi er uavhengige av selskapet i samsvar med de relevante etiske kravene i Norge knyttet til revisjon slik det kreves i lov og forskrift. Vi har også overholdt våre øvrige etiske forpliktelser i samsvar med disse kravene. Etter vår oppfatning er innhentet revisjonsbevis tilstrekkelig og hensiktsmessig som grunnlag for vår konklusjon.

Ledelsens ansvar for årsregnskapet

Styret og daglig leder (ledelsen) er ansvarlig for å utarbeide årsregnskapet i samsvar med lov og forskrifter, herunder for at det gir et rettviseende bilde i samsvar med regnskapslovens regler og god regnskapsskikk i Norge. Ledelsen er også ansvarlig for slik intern kontroll som den finner nødvendig for å kunne utarbeide et årsregnskap som ikke inneholder vesentlig feilinformasjon, verken som følge av misligheter eller feil.

Ved utarbeidelsen av årsregnskapet må ledelsen ta standpunkt til selskapets evne til fortsatt drift og opplyse om forhold av betydning for fortsatt drift. Forutsetningen om fortsatt drift skal legges til grunn for årsregnskapet med mindre ledelsen enten har til hensikt å avvike selskapet eller legge ned virksomheten, eller ikke har noe annet realistisk alternativ.

Revisors oppgaver og plikter ved revisjonen av årsregnskapet

Vårt mål er å oppnå betryggende sikkerhet for at årsregnskapet som helhet ikke inneholder vesentlig feilinformasjon, verken som følge av misligheter eller feil, og å avgi en revisjonsberetning som inneholder vår konklusjon. Betryggende sikkerhet er en høy grad av sikkerhet, men ingen garanti for at en revisjon utført i samsvar med lov, forskrift og god revisjonsskikk i Norge, herunder ISA-ene, alltid vil avdekke vesentlig feilinformasjon. Feilinformasjon kan skyldes misligheter eller feil og er å anse som vesentlig dersom den enkeltvis eller samlet med rimelighet kan forventes å påvirke de økonomiske beslutningene som brukerne foretar på grunnlag av årsregnskapet.

Som del av en revisjon i samsvar med lov, forskrift og god revisjonsskikk i Norge, herunder ISA-ene, utøver vi profesjonelt skjønn og utviser profesjonell skepsis gjennom hele revisjonen. I tillegg

- ▶ identifiserer og anslår vi risikoen for vesentlig feilinformasjon i årsregnskapet, enten det skyldes misligheter eller feil. Vi utformer og gjennomfører revisjonshandlinger for å håndtere slike risikoer, og innhenter revisjonsbevis som er tilstrekkelig og hensiktsmessig som grunnlag for vår konklusjon. Risikoen for at vesentlig feilinformasjon som følge av misligheter ikke blir avdekket, er høyere enn for feilinformasjon som skyldes feil, siden misligheter kan innebære samarbeid, forfalskning, bevisste utelatelser, uriktige fremstillinger eller overstyring av intern kontroll;
- ▶ opparbeider vi oss en forståelse av den interne kontrollen som er relevant for revisjonen, for å utforme revisjonshandlinger som er hensiktsmessige etter omstendighetene, men ikke for å gi uttrykk for en mening om effektiviteten av selskapets interne kontroll;



Building a better
working world

2

- ▶ vurderer vi om de anvendte regnskapsprinsippene er hensiktsmessige og om regnskapsestimatene og tilhørende noteopplysninger utarbeidet av ledelsen er rimelige;
- ▶ konkluderer vi på om ledelsens bruk av fortsatt drift-forutsetningen er hensiktsmessig, og, basert på innhentede revisjonsbevis, hvorvidt det foreligger vesentlig usikkerhet knyttet til hendelser eller forhold som kan skape betydelig tvil om selskapets evne til fortsatt drift. Dersom vi konkluderer med at det foreligger vesentlig usikkerhet, kreves det at vi i revisjonsberetningen henleder oppmerksomheten på tilleggsopplysningene i årsregnskapet. Hvis slike tilleggsopplysninger ikke er tilstrekkelige, må vi modifisere vår konklusjon. Våre konklusjoner er basert på revisjonsbevis innhentet frem til datoen for revisjonsberetningen. Etterfølgende hendelser eller forhold kan imidlertid medføre at selskapets evne til fortsatt drift ikke lenger er til stede;
- ▶ vurderer vi den samlede presentasjonen, strukturen og innholdet i årsregnskapet, inkludert tilleggsopplysningene, og hvorvidt årsregnskapet gir uttrykk for de underliggende transaksjonene og hendelsene på en måte som gir et rettviseende bilde.

Vi kommuniserer med styret blant annet om det planlagte omfanget av revisjonen, tidspunktet for vårt revisjonsarbeid og eventuelle vesentlige funn i vår revisjon, herunder vesentlige svakheter i den interne kontrollen som vi avdekker gjennom vårt arbeid.

Uttalelse om øvrige lovmessige krav

Konklusjon om registrering og dokumentasjon

Basert på vår revisjon av årsregnskapet som beskrevet ovenfor, og kontrollhandlinger vi har funnet nødvendige i henhold til internasjonal standard for attestasjonsoppdrag (ISAE) 3000 «Attestasjonsoppdrag som ikke er revisjon eller forenklet revisorkontroll av historisk finansiell informasjon», mener vi at ledelsen har oppfylt sin plikt til å sørge for ordentlig og oversiktlig registrering og dokumentasjon av selskapets regnskapsopplysninger i samsvar med lov og god bokføringsskikk i Norge.

Bergen, 20. mai 2021
ERNST & YOUNG AS

Revisjonsberetningen er signert elektronisk

Øyvind Nøre
statsautorisert revisor

Penneo Dokumentnøkkel: EXC44-TOAY7-GZ08A-2B0D-JE5EE-AFEXX



PENNEO

Signaturene i dette dokumentet er juridisk bindende. Dokument signert med "Penneo™ - sikker digital signatur".
De signerende parter sin identitet er registrert, og er listet nedenfor.

"Med min signatur bekrefter jeg alle datoer og innholdet i dette dokument."

Øyvind Nore

Statsautorisert revisor

På vegne av: Ernst & Young AS

Serienummer: 9578-5994-4-485745

IP: 88.90.xxx.xxx

2021-05-20 14:44:01Z



Penneo Dokumentnøkkel: EXC44-TOAY7-GZ08A-2B00D-JESE-AFEXX

Dokumentet er signert digitalt, med **Penneo.com**. Alle digitale signatur-data i dokumentet er sikret og validert av den datamaskin-utregnede hash-verdien av det opprinnelige dokument. Dokumentet er låst og tids-stemplet med et sertifikat fra en betrodd tredjepart. All kryptografisk bevis er integrert i denne PDF, for fremtidig validering (hvis nødvendig).

Hvordan bekrefter at dette dokumentet er originalen?

Dokumentet er beskyttet av ett Adobe CDS sertifikat. Når du åpner dokumentet i

Adobe Reader, skal du kunne se at dokumentet er sertifisert av **Penneo e-signature service <penneo@penneo.com>**. Dette garanterer at innholdet i dokumentet ikke har blitt endret.

Det er lett å kontrollere de kryptografiske beviser som er lokalisert inne i dokumentet, med Penneo validator - <https://penneo.com/validate>