



ÅRSREGNSKAPET FOR REGNSKAPSÅRET 2020 - GENERELL INFORMASJON

Enheten

Organisasjonsnummer: 988 470 376
Organisasjonsform: Aksjeselskap
Foretaksnavn: INNOVAR SOLUTIONS AS
Forretningsadresse: Varabergmyra 18
4051 SOLA

Regnskapsår

Årsregnskapets periode: 01.01.2020 - 31.12.2020

Konsern

Morselskap i konsern: Nei

Regnskapsregler

Regler for små foretak benyttet: Ja
Benyttet ved utarbeidelsen av årsregnskapet til selskapet: Regnskapslovens alminnelige regler

Årsregnskapet fastsatt av kompetent organ

Bekreftet av representant for selskapet: Elin Steinsland
Dato for fastsettelse av årsregnskapet: 25.06.2021

Grunnlag for avgivelse

År 2020: Årsregnskapet er elektronisk innlevert
År 2019: Tall er hentet fra elektronisk innlevert årsregnskap fra 2020

Det er ikke krav til at årsregnskapet m.v. som sendes til Regnskapsregisteret er undertegnet. Kontrollen på at dette er utført ligger hos revisor/enhetens øverste organ. Sikkerheten ivaretas ved at innsender har rolle/rettighet for innsending av årsregnskapet via Altinn, og ved at det bekreftes at årsregnskapet er fastsatt av kompetent organ.

Brønnøysundregistrene, 10.08.2022



Resultatregnskap

Beløp i: NOK	Note	2020	2019
RESULTATREGNSKAP			
Inntekter			
Salgsinntekt	1	24 079 573	27 334 854
Annen driftsinntekt	11	559 784	
Sum inntekter		24 639 357	27 334 854
Kostnader			
Varekostnad		1 929 841	117 554
Lønnskostnad	2	10 425 706	12 483 341
Avskrivning av driftsmidler og immaterielle eiendeler	7	974 198	622 675
Annen driftskostnad	2	3 244 592	3 936 767
Sum kostnader		16 574 337	17 160 336
Driftsresultat		8 065 021	10 174 518
Finansinntekter og finanskostnader			
Annen renteinntekt		25 484	33 714
Annen finansinntekt		131 230	76 834
Sum finansinntekter		156 714	110 548
Annen rentekostnad		4 651	5 061
Annen finanskostnad			48 095
Sum finanskostnader		4 651	53 155
Netto finans		152 063	57 392
Ordinært resultat før skattekostnad		8 217 083	10 231 910
Skattekostnad på ordinært resultat	10	1 811 074	2 253 318
Ordinært resultat etter skattekostnad		6 406 009	7 978 592
Årsresultat		6 406 009	7 978 592
Årsresultat etter minoritetsinteresser		6 406 009	7 978 592
Totalresultat		6 406 009	7 978 592



Resultatregnskap

Beløp i: NOK	Note	2020	2019
Overføringer og disponeringer			
Ordinært utbytte			5 000 000
Avsatt til annen egenkapital		6 406 009	2 978 592
Sum overføringer og disponeringer		6 406 009	7 978 592



Balanse

Beløp i: NOK	Note	2020	2019
BALANSE - EIENDELER			
Anleggsmidler			
Immaterielle eiendeler			
Utsatt skattefordel	10		431 931
Sum immaterielle eiendeler			431 931
Varige driftsmidler			
Tomter, bygninger o.a. fast eiendom	7		
Maskiner og anlegg	7		
Skip og flytende installasjoner	7		
Driftsløsøre, inventar o.a. utstyr	7	3 986 826	3 508 000
Sum varige driftsmidler		3 986 826	3 508 000
Finansielle anleggsmidler			
Investering i datterselskap	5		808 776
Lån til foretak i samme konsern	6		3 271 483
Investeringer i tilknyttet selskap	5	1 565 884	1 026 700
Lån til tilknyttet selskap og felles kontrollert virksomhet	6	3 271 483	
Sum finansielle anleggsmidler		4 837 367	5 106 959
Sum anleggsmidler		8 824 193	9 046 891
Omløpsmidler			
Varer			
Sum varer		1 256 079	1 446 662
Fordringer			
Kundefordringer	4, 6	8 825 924	7 526 766
Andre kortsiktige fordringer		216 326	604 065
Sum fordringer		9 042 249	8 130 832
Bankinnskudd, kontanter og lignende			
Bankinnskudd, kontanter o.l.	3	9 826 199	9 709 194
Sum bankinnskudd, kontanter og lignende		9 826 199	9 709 194
Sum omløpsmidler		20 124 527	19 286 687



Balanse

Beløp i: NOK	Note	2020	2019
SUM EIENDELER		28 948 720	28 333 578
BALANSE - EGENKAPITAL OG GJELD			
Egenkapital			
Innskutt egenkapital			
Aksjekapital	8, 9	500 000	500 000
Beholdning av egne aksjer	8, 9	-500	
Overkurs	9		
Sum innskutt egenkapital		499 500	500 000
Opptjent egenkapital			
Annen egenkapital	9	23 938 460	17 605 951
Udisponert resultat			
Udekket tap	9		
Sum opptjent egenkapital		23 938 460	17 605 951
Sum egenkapital		24 437 960	18 105 951
Gjeld			
Langsiktig gjeld			
Utsatt skatt	10	317 704	
Sum avsetninger for forpliktelser		317 704	
Annen langsiktig gjeld			
Sum langsiktig gjeld		317 704	0
Kortsiktig gjeld			
Leverandørgjeld		472 661	580 684
Betalbar skatt	10	1 061 439	1 937 551
Skyldig offentlige avgifter		1 698 887	1 219 716
Utbytte			5 000 000
Annen kortsiktig gjeld		960 069	1 489 677
Sum kortsiktig gjeld		4 193 056	10 227 627
Sum gjeld		4 510 760	10 227 627



Balanse

Beløp i: NOK	Note	2020	2019
SUM EGENKAPITAL OG GJELD		28 948 720	28 333 578



Brønnøysundregistrene

ÅRSREGNSKAP FOR REGNSKAPSÅRET 2020 - GENERELL INFORMASJON

Journalnummer: 2021 522706

Enheten

Organisasjonsnummer: 988 470 376
Organisasjonsform: Aksjeselskap
Foretaksnavn: INNOVAR SOLUTIONS AS
Forretningsadresse: Varabergmyra 18
4051 SOLA

Regnskapsår

Årsregnskapets periode: 01.01.2020 - 31.12.2020

Konsern

Morselskap i konsern: Nei

Regnskapsregler

Regler for små foretak benyttet: Ja
Benyttet ved utarbeidelsen av
årsregnskapet til selskapet: Regnskapslovens alminnelige regler

Årsregnskapet fastsatt av kompetent organ

Bekreftet av representant for selskapet: Elin Steinsland
Dato for fastsettelse av årsregnskapet: 25.06.2021

Grunnlag for avgivelse

År 2020: Årsregnskap er elektronisk innlevert.
År 2019: Tall er hentet fra elektronisk innlevert årsregnskap fra 2020.

Det er ikke krav til at årsregnskapet m.v. som sendes til Regnskapsregisteret er undertegnet. Kontrollen på at dette er utført ligger hos revisor/enhetens øverste organ. Sikkerheten ivaretas ved at innsender har rolle/rettighet for innsending av årsregnskapet via Altinn, og ved at det bekreftes at årsregnskapet er fastsatt av kompetent organ.

Brønnøysundregistrene, 21.07.2021



Organisasjonsnr: 988 470 376
INNOVAR SOLUTIONS AS

RESULTATREGNSKAP

Beløp i: NOK	Note	2020	2019
RESULTATREGNSKAP			
Inntekter			
Salgsinntekt	1	24 079 573	27 334 854
Annen driftsinntekt	11	559 784	
Sum inntekter		24 639 357	27 334 854
Kostnader			
Varekostnad		1 929 841	117 554
Lønnskostnad	2	10 425 706	12 483 341
Avskrivning av driftsmidler og immaterielle eiendeler	7	974 198	622 675
Annen driftskostnad	2	3 244 592	3 936 767
Sum kostnader		16 574 337	17 160 336
Driftsresultat		8 065 021	10 174 518
Finansinntekter og finanskostnader			
Annen renteinntekt		25 484	33 714
Annen finansinntekt		131 230	76 834
Sum finansinntekter		156 714	110 548
Annen rentekostnad		4 651	5 061
Annen finanskostnad			48 095
Sum finanskostnader		4 651	53 155
Netto finans		152 063	57 392
Ordinært resultat før skattekostnad			
Ordinært resultat før skattekostnad		8 217 083	10 231 910
Skattekostnad på ordinært resultat	10	1 811 074	2 253 318
Ordinært resultat etter skattekostnad		6 406 009	7 978 592
Årsresultat		6 406 009	7 978 592
Årsresultat etter minoritetsinteresser		6 406 009	7 978 592
Totalresultat		6 406 009	7 978 592
Overføringer og disponeringer			
Ordinært utbytte			5 000 000
Avsatt til annen egenkapital		6 406 009	2 978 592
Sum overføringer og disponeringer		6 406 009	7 978 592





Organisasjonsnr: 988 470 376
INNOVAR SOLUTIONS AS

BALANSE

Beløp i: NOK	Note	2020	2019
BALANSE - EIENDELER			
Anleggsmidler			
Immaterielle eiendeler			
Utsatt skattefordel	10		431 931
Sum immaterielle eiendeler			431 931
Varige driftsmidler			
Tomter, bygninger o.a. fast eiendom	7		
Maskiner og anlegg	7		
Skip og flytende installasjoner	7		
Driftsløsøre, inventar o. a. utstyr	7	3 986 826	3 508 000
Sum varige driftsmidler		3 986 826	3 508 000
Finansielle anleggsmidler			
Investering i datterselskap	5		808 776
Lån til foretak i samme konsern	6		3 271 483
Investeringer i tilknyttet selskap	5	1 565 884	1 026 700
Lån til tilknyttet selskap og felles kontrollert virksomhet	6	3 271 483	
Sum finansielle anleggsmidler		4 837 367	5 106 959
Sum anleggsmidler		8 824 193	9 046 891
Omløpsmidler			
Varer			
Sum varer		1 256 079	1 446 662
Fordringer			
Kundefordringer	4, 6	8 825 924	7 526 766
Andre kortsiktige fordringer		216 326	604 065
Sum fordringer		9 042 249	8 130 832
Bankinnskudd, kontanter og lignende			
Bankinnskudd, kontanter o. l.	3	9 826 199	9 709 194
Sum bankinnskudd, kontanter og lignende		9 826 199	9 709 194
Sum omløpsmidler		20 124 527	19 286 687



SUM EIENDELER		28 948 720	28 333 578
BALANSE - EGENKAPITAL OG GJELD			
Egenkapital			
Innskutt egenkapital			
Aksjekapital	8, 9	500 000	500 000
Beholdning av egne aksjer	8, 9	-500	
Overkurs	9		
Sum innskutt egenkapital		499 500	500 000
Opptjent egenkapital			
Annen egenkapital	9	23 938 460	17 605 951
Udisponert resultat			
Udekket tap	9		
Sum opptjent egenkapital		23 938 460	17 605 951
Sum egenkapital		24 437 960	18 105 951
Gjeld			
Langsiktig gjeld			
Utsatt skatt	10	317 704	
Sum avsetninger for forpliktelser		317 704	
Annen langsiktig gjeld			
Sum langsiktig gjeld		317 704	0
Kortsiktig gjeld			
Leverandørgjeld		472 661	580 684
Betalbar skatt	10	1 061 439	1 937 551
Skyldig offentlige avgifter		1 698 887	1 219 716
Utbytte			5 000 000
Annen kortsiktig gjeld		960 069	1 489 677
Sum kortsiktig gjeld		4 193 056	10 227 627
Sum gjeld		4 510 760	10 227 627
SUM EGENKAPITAL OG GJELD		28 948 720	28 333 578



Organisasjonsnr: 988 470 376
INNOVAR SOLUTIONS AS

NOTEOPPLYSNINGER - SELSKAP - alle poster oppgitt i hele tall

Note

Antall aksjer og aksjeeiere

Aksjeklasse	Ant. aksjer	Pålydende	Bokført verdi
Ordinære aksjer	50000000.00	0.01	500000.00

Aksjeeiere - fritekst	Antall	Eierandel	Aksjeklasse
Innovar Engineering AS	34892591.00	69.79%	Ordinære aksjer
Finborud AS	2948743.00	5.90%	Ordinære aksjer
HenrikH AS	2676031.00	5.35%	Ordinære aksjer
KineH AS	2598349.00	5.20%	Ordinære aksjer
MaritaH AS	2598349.00	5.20%	Ordinære aksjer
Haustkollholmen AS	2429510.00	4.86%	Ordinære aksjer
Mansi AS	1428326.00	2.86%	Ordinære aksjer
Stian Simonsen	173559.00	0.35%	Ordinære aksjer
Dag Jone Eidheim	105926.00	0.21%	Ordinære aksjer
Kjersti Landa	77782.00	0.16%	Ordinære aksjer
Innovar Solutions AS	50000.00	0.10%	Ordinære aksjer
Kristoffer Nilsen	11905.00	0.02%	Ordinære aksjer
Karsten Viste	8929.00	0.02%	Ordinære aksjer

Sum	Sum antall	Sum eierandel
	50000000.00	100.00%

Ytelser til daglig leder

Ytelser	Lønn	Pensj.forpl.	Andre godtgj.
	1633817.00		13356.00

Note

Antall årsverk i regnskapsåret

Virksomheten har hatt følgende antall årsverk:
10.00

Note



Lån og sikkerhetsstillelse til ledende personer og aksjeeiere

Er det gitt lån eller sikkerhetsstillelse til ledende personer: Nei

Note

Konsern, tilknyttet selskap og datterselskap

Tilknyttet selskap/datterselskap

<u>Navn og adresse</u>	<u>Eierandel</u>	<u>Stemmeandel</u>	<u>Egenkapital</u>	<u>Resultat</u>
Innovar Solutions Middle East FZCO	40.00%	40.00%	1337730.00	-2316438.00
Conicus AS	25.00%	25.00%	4243245.00	170888.00



ÅRSREGNSKAPET 2020

Innovar Solutions AS

Org.nr 988 470 376

Resultatregnskap
Balanse
Noter
Revisjonsberetning



Resultatregnskap

Innovar Solutions AS

Driftsinntekter og driftskostnader	Note	2020	2019
Salgsinntekt	1	24 079 573	27 334 854
Annen driftsinntekt	11	559 784	0
Sum driftsinntekter		24 639 357	27 334 854
Varekostnad		1 929 841	117 554
Lønnskostnad	2	10 425 706	12 483 341
Avskrivning av driftsmidler og immaterielle eiendeler	7	974 198	622 675
Annen driftskostnad	2	3 244 592	3 936 767
Sum driftskostnader		16 574 337	17 160 336
Driftsresultat		8 065 021	10 174 518
Finansinntekter og finanskostnader			
Annen renteinntekt		25 484	33 714
Annen finansinntekt		131 230	76 834
Annen rentekostnad		4 651	5 061
Annen finanskostnad		0	48 095
Resultat av finansposter		152 063	57 392
Ordinært resultat før skattekostnad		8 217 083	10 231 910
Skattekostnad på ordinært resultat	10	1 811 075	2 253 318
Årsresultat		6 406 008	7 978 592
Overføringer			
Avsatt til utbytte		0	5 000 000
Avsatt til annen egenkapital		6 406 008	2 978 592
Sum overføringer		6 406 008	7 978 592



Balanse

Innovar Solutions AS

Eiendeler	Note	2020	2019
Anleggsmidler			
Immaterielle eiendeler			
Utsatt skattefordel	10	0	431 931
Sum immaterielle eiendeler		0	431 931
Varige driftsmidler			
Driftsløsøre, inventar o.a. utstyr	7	3 986 826	3 508 000
Sum varige driftsmidler		3 986 826	3 508 000
Finansielle anleggsmidler			
Investeringer i datterselskap	5	0	808 776
Lån til foretak i samme konsern	6	0	3 271 483
Investeringer i tilknyttet selskap	5	1 565 884	1 026 700
Lån til tilknyttet selskap	6	3 271 483	0
Sum finansielle anleggsmidler		4 837 367	5 106 959
Sum anleggsmidler		8 824 193	9 046 891
Omløpsmidler			
Lager av varer og annen beholdning		1 256 079	1 446 662
Fordringer			
Kundefordringer	4, 6	8 825 924	7 526 766
Andre kortsiktige fordringer		216 326	604 065
Sum fordringer		9 042 249	8 130 832
Bankinnskudd, kontanter o.l.	3	9 826 199	9 709 194
Sum omløpsmidler		20 124 527	19 286 687
Sum eiendeler		28 948 720	28 333 578





Balanse


Innovar Solutions AS

Egenkapital og gjeld	Note	2020	2019
Egenkapital			
Aksjekapital	8, 9	500 000	500 000
Egne aksjer	8, 9	-500	0
Sum innskutt egenkapital		499 500	500 000
Annen egenkapital	9	23 938 459	17 605 951
Sum opptjent egenkapital		23 938 459	17 605 951
Sum egenkapital		24 437 959	18 105 951
Gjeld			
Avsetning for forpliktelser			
Utsatt skatt	10	317 704	0
Sum avsetning for forpliktelser		317 704	0
Kortsiktig gjeld			
Leverandørgjeld		472 661	580 684
Betalbar skatt	10	1 061 440	1 937 551
Skyldig offentlige avgifter		1 698 887	1 219 716
Utbytte		0	5 000 000
Annen kortsiktig gjeld		960 069	1 489 677
Sum kortsiktig gjeld		4 193 057	10 227 627
Sum egenkapital og gjeld		28 948 720	28 333 578


Sola, 25.03.2021


Karlut Hagen
styreleder


Kjell Peter Randulff
styremedlem


Kurt Oddvar Austrått
styremedlem


Henrik Hagen
styremedlem


Elin Steinsland
daglig leder



Innovar Solutions AS

Kontantstrømoppstilling

	2020	2019
Kontantstrøm fra operasjonelle aktiviteter		
Resultat før skattekostnad	8 217 083	10 231 910
Betalte skatter	-1 937 551	-1 828 719
Gevinst/tap ved avgang driftsmidler	-3 705 943	0
Ordinære avskrivninger	974 198	622 675
Endring i varelager	190 583	481 490
Endring i kundefordringer	-1 299 158	-985 115
Endring i leverandørgjeld	-108 023	-239 861
Endring i andre tidsavgrensingsposter	338 005	-74 547
Netto kontantstrøm fra operasjonelle aktiviteter	2 669 194	8 207 833
Kontantstrøm fra investeringer		
Netto inn-/utbetalinger ved kjøp/salg av varige driftsmidler	2 252 219	-2 928 238
Salg av aksjer i datterselskap	269 592	-109 200
Lån til datterselskap	0	-2 100 000
Netto likviditetsendring fra investeringer	2 521 811	-5 137 438
Kontantstrøm fra finansieringsaktiviteter		
Utbetaling av utbytte	-5 000 000	-5 000 000
Kjøp av egne aksjer	-74 000	0
Netto kontantstrøm fra finansieringsaktiviteter	-5 074 000	-5 000 000
Netto endring i likvider gjennom året	117 005	-1 929 605
Kontanter og kontantekvivalenter 01.01.	9 709 194	11 638 799
Kontanter og kontantekvivalenter 31.12.	9 826 199	9 709 194



Note 1 Regnskapsprinsipper

Årsregnskapet er satt opp i samsvar med regnskapsloven og god regnskapsskikk for små foretak.

Driftsinntekter

Inntektsføring ved salg av varer skjer på leveringstidspunktet.

Utleie av utstyr og andre tjenester inntektsføres etter hvert som de leveres.

Ved salg av brukt utstyr bokført som varige driftsmidler, presenteres salget brutto i årsregnskapet med mottatt vederlag som salgsinntekt og bokført verdi på salgstidspunktet som varekostnad.

Omløpsmidler / Kortsiktig gjeld

Omløpsmidler og kortsiktig gjeld omfatter normalt poster som forfaller til betaling innen ett år etter balansedagen, samt poster som knytter seg til varekretsløpet. Omløpsmidler inkl. aksjer og andre verdipapirer vurderes normalt til laveste verdi av anskaffelseskost og antatt virkelig verdi.

Anleggsmidler / Langsiktig gjeld

Anleggsmidler omfatter eiendeler bestemt til varig eie og bruk. Anleggsmidler inkl. aksjer er vurdert til anskaffelseskost. Varige driftsmidler balanseføres og avskrives over driftsmidlets økonomiske levetid. Varige driftsmidler og aksjer nedskrives til gjenvinnbart beløp ved verdifall som forventes ikke å være forbigående. Gjenvinnbart beløp er det høyeste av netto salgsverdi og verdi i bruk. Verdi i bruk er nåverdi av fremtidige kontantstrømmer knyttet til eiendelen. Nedskrivningen reverseres når grunnlaget for nedskrivningen ikke lenger er til stede.

Investeringer i datterselskap og tilknyttet selskap

Investeringer i datterselskap og tilknyttet selskap er vurdert etter kostmetoden.

Varer

Varer er vurdert til det laveste av anskaffelseskost og netto salgsverdi.

Kundefordringer

Kundefordringer er vurdert til pålydende etter fradrag for avsetning til forventet tap.

Avsetning til tap gjøres på grunnlag av individuelle vurderinger av de enkelte fordringene.

Skatt

Skattekostnaden i resultatregnskapet omfatter både periodens betalbare skatt og endring i utsatt skatt/skattefordel. Utsatt skatt/skattefordel er beregnet med 22 % på grunnlag av de midlertidige forskjeller som eksisterer mellom regnskapsmessige og skattemessige verdier, samt ligningsmessig underskudd til fremføring ved utgangen av regnskapsåret. Skatteøkende og skattereduserende midlertidige forskjeller som reverserer eller kan reversere i samme periode er utlignet og nettoført.



Note 2 Lønnskostnader, antall ansatte, godtgjørelser, lån til ansatte m.m.

Lønnskostnader	2020	2019
Lønninger	7 504 354	8 891 651
Arbeidsgiveravgift	1 037 205	1 295 757
Pensjonskostnader	141 968	155 676
Andre ytelser	1 742 179	2 140 257
Sum	10 425 706	12 483 341

Antall årsverk	10	11
----------------	----	----

Ytelser til ledende personer	Daglig leder	Styret
Lønn	1 633 187	0
Annen godtgjørelse	13 356	

Inkludert i andre ytelser er kostnader til innleid personell på kr 1 651 440 i år og kr 1 924 922 i fjor.

Pensjonskostnader

Selskapet er pliktig til å ha tjenstepensjonsordning etter lov om obligatorisk tjenstepensjon, og har etablert en ordning som oppfyller kravene.

Revisor

Kostnadsført revisjonshonorar for 2020 utgjør kr 32 000. I tillegg kommer andre tjenester inkludert teknisk bistand til utarbeidelse av årsregnskap og skattemelding på kr 7 500.

Lån

Det er ikke gitt lån eller lignende til ledende personer, aksjeeiere m.v.

Note 3 Bundne midler

Innestående midler på skattetrekkskonto (bundne midler) er på kr 354 018. I tillegg er kr 2 160 258 av bankinnskudd bundet til å dekke garantiansvar.

Note 4 Kundefordringer

Spesifikasjon av kundefordringer:

	2020	2019
Kundefordringer til pålydende	8 577 013	6 153 270
Avsetning til dekning av tap	0	0
Opptjent, ikke fakturert beholdning	248 911	1 373 497
Netto bokførte kundefordringer	8 825 924	7 526 766



Note 5 Investeringer i tilknyttet selskap

Selskapet har pr 31.12. følgende investeringer:

Tilknyttet selskap	Forretnings- kontor	Eierandel / stemmeandel	Bokført egenkapital	Siste årsresultat	Bokført verdi
Innovar Solutions Middle East FZCO Dubai		40 %	1 337 730	-2 316 438	539 184
Conicus AS	Stavanger	25 %	4 243 245	170 888	1 026 700

Note 6 Mellomværende med selskap i samme konsern og tilknyttet selskap

	2020	2019
Lån		
Innovar Solutions Middle East FZCO	3 271 483	3 271 483
Kundefordringer		
Innovar Solutions Middle East FZCO	53 220	1 413 452

Det er ikke avtalt forfallstidspunkt for lånet til Innovar Solutions Middle East FZCO.

Iht. avtale er lånet rentefritt.

Note 7 Anleggsmidler

	Maskiner og anlegg	Driftsløsøre, inventar ol.	Utleieutstyr	Sum
Anskaffelseskost pr. 01.01.20	925 040	995 217	12 835 662	14 755 919
+ Tilgang kjøpte driftsmidler			2 890 301	2 890 301
- Avgang i året			2 179 700	2 179 700
= Anskaffelseskost 31.12.20	925 040	995 217	13 546 263	15 466 520
Akkumulerte avskrivninger 31.12.20	925 040	899 217	9 655 437	11 479 694
= Bokført verdi 31.12.20	0	96 000	3 890 826	3 986 826
Årets ordinære avskrivninger		90 000	884 198	974 198
Økonomisk levetid	3-5 år	3-5 år	2-5 år	



Note 8 Aksjonærer

Aksjekapitalen i Innovar Solutions AS pr. 31.12 består av:

	Antall	Pålydende	Bokført
Ordinære aksjer	50 000 000	0.01	500 000
Sum	50 000 000		500 000

Eierstruktur

Aksjonærer i % pr. 31.12:

	Ordinære	Eierandel	Stemmeandel
Innovar Engineering AS	34 892 591	69.79	69.86
Finborud AS	2 948 743	5.90	5.90
HenrikH AS	2 676 031	5.35	5.36
KineH AS	2 598 349	5.20	5.20
MaritaH AS	2 598 349	5.20	5.20
Haustkollholmen AS	2 429 510	4.86	4.86
Mansi AS	1 428 326	2.86	2.86
Stian Simonsen	173 559	0.35	0.35
Dag Jone Eidheim	105 926	0.21	0.21
Kjersti Landa	77 782	0.16	0.16
Innovar Solutions AS	50 000	0.10	
Kristoffer Nilsen	11 905	0.02	0.02
Karsten Viste	8 929	0.02	0.02
Totalt antall aksjer	50 000 000	100.00	100.00

Aksjer som eies av styremedlemmer: Styreleder Karluf Hagen eier 100 % av aksjene i Innovar Engineering AS. Kjell Peter Randulff eier 100 % av aksjene i Mansi AS, Kurt Oddvar Austrått 100 % av aksjene i Haustkollholmen AS og Henrik Hagen 100 % av aksjene i HenrikH AS.

Note 9 Egenkapital

	Aksjekapital	Egne aksjer	Annen egenkapital	Sum
Pr. 01.01.2020	500 000	0	17 605 951	18 105 951
Årets resultat	0	0	6 406 008	6 406 008
Kjøp av egne aksjer	0	- 500	- 73 500	-74 000
Avsatt utbytte	0	0	0	0
Pr 31.12.2020	500 000	-500	23 938 459	24 437 959

Egne aksjer på kr 500 tilsvarer pålydende for selskapets beholdning av egne aksjer. Betalt pris for aksjene utover pålydende er ført til fradrag i Annen egenkapital med kr 73 500.



Note 10 Skatt

Årets skattekostnad	2020	2019
Resultatført skatt på ordinært resultat:		
Betalbar skatt	1 061 440	1 937 551
Endring i utsatt skatt	749 635	315 767
Skattekostnad ordinært resultat	1 811 075	2 253 318
Skattepliktig inntekt:		
Ordinært resultat før skatt	8 217 083	10 231 910
Permanente forskjeller	15 076	10 445
Endring i midlertidige forskjeller	-3 407 434	-1 435 306
Skattepliktig inntekt	4 824 725	8 807 049
Betalbar skatt i balansen:		
Betalbar skatt på årets resultat	1 061 440	1 937 551
Sum betalbar skatt i balansen	1 061 440	1 937 551

Skatteeffekten av midlertidige forskjeller som har gitt opphav til utsatt skatt og utsatte skattefordeler, spesifisert på typer av midlertidige forskjeller

	2020	2019	Endring
Varige driftsmidler	1 444 109	-1 938 473	-3 382 581
Varebeholdning	0	-24 853	-24 853
Sum	1 444 108	-1 963 326	-3 407 434
Grunnlag for utsatt skatt / skattefordel	1 444 108	-1 963 326	-3 407 434
Utsatt skatt / skattefordel (22 %)	317 704	-431 932	-749 635

Note 11 Offentlige tilskudd

Inkludert i Annen driftsinntekt i 2020 er offentlige tilskudd på kr 559 784.



FRYD REVISJON AS

Til generalforsamlingen i
Innovar Solutions AS

UAVHENGIG REVISORS BERETNING

Uttalelse om revisjonen av årsregnskapet

Konklusjon

Vi har revidert Innovar Solutions AS' årsregnskap som viser et overskudd på kr 6 406 008. Årsregnskapet består av balanse per 31. desember 2020 og resultatregnskap for regnskapsåret avsluttet per denne datoen og noter til årsregnskapet, herunder et sammendrag av viktige regnskapsprinsipper.

Etter vår mening er det medfølgende årsregnskapet avgitt i samsvar med lov og forskrifter og gir et rettviseende bilde av selskapets finansielle stilling per 31. desember 2020, og av dets resultater for regnskapsåret avsluttet per denne datoen i samsvar med regnskapslovens regler og god regnskapsskikk i Norge.

Grunnlag for konklusjonen

Vi har gjennomført revisjonen i samsvar med lov, forskrift og god revisjonsskikk i Norge, herunder de internasjonale revisjonsstandardene (ISA-ene). Våre oppgaver og plikter i henhold til disse standardene er beskrevet i *Revisors oppgaver og plikter ved revisjon av årsregnskapet*. Vi er uavhengige av selskapet slik det kreves i lov og forskrift, og har overholdt våre øvrige etiske forpliktelser i samsvar med disse kravene. Etter vår oppfatning er innhentet revisjonsbevis tilstrekkelig og hensiktsmessig som grunnlag for vår konklusjon.

Styret og daglig leders ansvar for årsregnskapet

Styret og daglig leder (ledelsen) er ansvarlig for å utarbeide årsregnskapet i samsvar med lov og forskrifter, herunder for at det gir et rettviseende bilde i samsvar med regnskapslovens regler og god regnskapsskikk i Norge. Ledelsen er også ansvarlig for slik intern kontroll som den finner nødvendig for å kunne utarbeide et årsregnskap som ikke inneholder vesentlig feilinformasjon, verken som følge av misligheter eller utilsiktede feil.

Ved utarbeidelsen av årsregnskapet må ledelsen ta standpunkt til selskapets evne til fortsatt drift og opplyse om forhold av betydning for fortsatt drift. Forutsetningen om fortsatt drift skal legges til grunn for årsregnskapet så lenge det ikke er sannsynlig at virksomheten vil bli avvirket.

Revisors oppgaver og plikter ved revisjonen av årsregnskapet

Vårt mål er å oppnå betryggende sikkerhet for at årsregnskapet som helhet ikke inneholder vesentlig feilinformasjon, verken som følge av misligheter eller utilsiktede feil, og å avgi en revisjonsberetning som inneholder vår konklusjon. Betryggende sikkerhet er en høy grad av sikkerhet, men ingen garanti for at en revisjon utført i samsvar med lov, forskrift og god revisjonsskikk i Norge, herunder ISA-ene, alltid vil avdekke vesentlig feilinformasjon som eksisterer. Feilinformasjon kan oppstå som følge av misligheter eller utilsiktede feil.



FRYD REVISJON AS

Feilinformasjon blir vurdert som vesentlig dersom den enkeltvis eller samlet med rimelighet kan forventes å påvirke økonomiske beslutninger som brukerne foretar basert på årsregnskapet.

For videre beskrivelse av revisors oppgaver og plikter vises det til <https://revisorforeningen.no/revisjonsberetninger>

Uttalelse om øvrige lovmessige krav

Konklusjon om registrering og dokumentasjon

Basert på vår revisjon av årsregnskapet som beskrevet ovenfor, og kontrollhandlinger vi har funnet nødvendig i henhold til internasjonal standard for attestasjonsoppdrag (ISAE) 3000 «Attestasjonsoppdrag som ikke er revisjon eller forenklet revisorkontroll av historisk finansiell informasjon», mener vi at ledelsen har oppfylt sin plikt til å sørge for ordentlig og oversiktlig registrering og dokumentasjon av selskapets regnskapsopplysninger i samsvar med lov og god bokføringsskikk i Norge.

Kverneland, 25. mars 2021

Fryd Revisjon AS

Asbjørn Nygård

Statsautorisert revisor

Uavhengig revisors beretning – 2020 – Innovar Solutions AS, side 2