



## ÅRSREGNSKAPET FOR REGNSKAPSÅRET 2024 - GENERELL INFORMASJON

### Enheten

Organisasjonsnummer: 823 685 882  
Organisasjonsform: Aksjeselskap  
Foretaksnavn: HOLTET TRANSPORT AS  
Forretningsadresse: Østregate 33  
2317 HAMAR

### Regnskapsår

Årsregnskapets periode: 01.01.2024 - 31.12.2024

### Konsern

Morselskap i konsern: Nei

### Regnskapsregler

Regler for små foretak benyttet: Ja  
Benyttet ved utarbeidelsen av årsregnskapet til selskapet: Regnskapslovens alminnelige regler

### Årsregnskapet fastsatt av kompetent organ

Bekreftet av representant for selskapet: Jan Reidar Holtet  
Dato for fastsettelse av årsregnskapet: 23.06.2025

### Grunnlag for avgivelse

År 2024: Årsregnskapet er elektronisk innlevert  
År 2023: Tall er hentet fra elektronisk innlevert årsregnskap fra 2024

*Det er ikke krav til at årsregnskapet m.v. som sendes til Regnskapsregisteret er undertegnet. Kontrollen på at dette er utført ligger hos revisor/enhetens øverste organ. Sikkerheten ivaretas ved at innsender har rolle/rettighet for innsending av årsregnskapet via Altinn, og ved at det bekreftes at årsregnskapet er fastsatt av kompetent organ.*

Brønnøysundregistrene, 02.07.2025



## Resultatregnskap

Beløp i: NOK	Note	2024	2023
<b>RESULTATREGNSKAP</b>			
<b>Inntekter</b>			
Kjøreinntekter	1	8 672 398	8 508 764
Annen driftsinntekt			249 075
<b>Sum inntekter</b>		<b>8 672 398</b>	<b>8 757 839</b>
<b>Kostnader</b>			
Driftskostnader lastebiler m/utstyr	2	2 742 165	3 919 485
Lønnskostnad	3	3 139 082	3 867 917
Avskrivning på driftsmidler	4	461 800	395 470
Annen driftskostnad	3	804 309	1 117 853
<b>Sum kostnader</b>		<b>7 147 357</b>	<b>9 300 724</b>
<b>Driftsresultat</b>		<b>1 525 041</b>	<b>-542 885</b>
<b>Finansinntekter og finanskostnader</b>			
Annen renteinntekt		114 891	81 528
Annen finansinntekt			3 495
Verdiøkning markedsbaserte omløpsmidler	5		
<b>Sum finansinntekter</b>		<b>114 891</b>	<b>85 023</b>
Verdireduksjon markedsbaserte omløpsmidler	5	1 020 234	1 895 000
Annen rentekostnad		110 195	110 390
Annen finanskostnad	5		
<b>Sum finanskostnader</b>		<b>1 130 429</b>	<b>2 005 390</b>
<b>Netto finans</b>		<b>-1 015 538</b>	<b>-1 920 366</b>
<b>Resultat før skattekostnad</b>		<b>509 504</b>	<b>-2 463 252</b>
Skattekostnad på resultat	6	411 112	-206 400
<b>Årsresultat</b>	7	<b>98 392</b>	<b>-2 256 852</b>
<b>Årsresultat etter minoritetsinteresser</b>		<b>98 392</b>	<b>-2 256 852</b>
<b>Totalresultat</b>		<b>98 392</b>	<b>-2 256 852</b>



## Resultatregnskap

Beløp i: NOK	Note	2024	2023
<b>Overføringer og disponeringer</b>			
Avsatt til annen egenkapital		98 392	
Overført fra annen egenkapital			-2 256 852
<b>Sum overføringer og disponeringer</b>		<b>98 392</b>	<b>-2 256 852</b>



## Balanse

Beløp i: NOK	Note	2024	2023
<b>BALANSE - EIENDELER</b>			
<b>Anleggsmidler</b>			
<b>Immaterielle eiendeler</b>			
Utsatt skattefordel	6		
<b>Varige driftsmidler</b>			
Tomter, bygninger o.a. fast eiendom	4	3 379 870	3 379 870
Driftsløsøre, transportmidler o.a. utstyr	4	1 417 500	1 588 300
<b>Sum varige driftsmidler</b>		<b>4 797 370</b>	<b>4 968 170</b>
<b>Finansielle anleggsmidler</b>			
Investeringer i tilknyttet selskap	5	1 000 000	2 000 000
Lån til tilknyttet selskap og felles kontrollert virksomhet		500 000	300 000
Forskuddsleie	2	31 899	71 783
<b>Sum finansielle anleggsmidler</b>		<b>1 531 899</b>	<b>2 371 783</b>
<b>Sum anleggsmidler</b>		<b>6 329 269</b>	<b>7 339 954</b>
<b>Omløpsmidler</b>			
<b>Varer</b>			
<b>Fordringer</b>			
Kundefordringer	2	1 067 288	877 360
Andre kortsiktige fordringer		837 548	344 477
<b>Sum fordringer</b>		<b>1 904 836</b>	<b>1 221 837</b>
<b>Investeringer</b>			
Aksjer og andeler i foretak i samme konsern	5		
Markedsbaserte aksjer	5	815 635	207 000
Markedsbaserte obligasjoner	5		
Andre markedsbaserte finansielle instrumenter	5		
Andre finansielle instrumenter	5		
<b>Sum investeringer</b>		<b>815 635</b>	<b>207 000</b>
<b>Bankinnskudd, kontanter og lignende</b>			
Bankinnskudd, kontanter o.l.	8	4 724 401	4 447 859



### Balanse

Beløp i: NOK	Note	2024	2023
Sum bankinnskudd, kontanter og lignende		4 724 401	4 447 859
Sum omløpsmidler		7 444 872	5 876 696
<b>SUM EIENDELER</b>		<b>13 774 142</b>	<b>13 216 649</b>
<b>BALANSE - EGENKAPITAL OG GJELD</b>			
<b>Egenkapital</b>			
<b>Innskutt egenkapital</b>			
Aksjekapital (30 aksjer á kr 3 000)	9	90 000	30 000
Overkurs		9 232 462	10 000
<b>Sum innskutt egenkapital</b>		<b>9 322 462</b>	<b>40 000</b>
<b>Opptjent egenkapital</b>			
Annen egenkapital		984 107	885 715
<b>Sum opptjent egenkapital</b>		<b>984 107</b>	<b>885 715</b>
<b>Sum egenkapital</b>	7	<b>10 306 569</b>	<b>925 715</b>
<b>Gjeld</b>			
<b>Langsiktig gjeld</b>			
Utsatt skatt	6		
<b>Annen langsiktig gjeld</b>			
Gjeld til kredittinstitusjoner		1 240 050	1 431 250
<b>Sum annen langsiktig gjeld</b>		<b>1 240 050</b>	<b>1 431 250</b>
<b>Sum langsiktig gjeld</b>		<b>1 240 050</b>	<b>1 431 250</b>
<b>Kortsiktig gjeld</b>			
Leverandørgjeld		396 951	377 494
Betalbar skatt	6	411 112	
Skyldig offentlige avgifter		494 120	554 401
Annen kortsiktig gjeld	10	925 340	9 927 790
<b>Sum kortsiktig gjeld</b>		<b>2 227 523</b>	<b>10 859 684</b>
<b>Sum gjeld</b>		<b>3 467 573</b>	<b>12 290 934</b>



## Balanse

<b>Beløp i: NOK</b>	<b>Note</b>	<b>2024</b>	<b>2023</b>
<b>SUM EGENKAPITAL OG GJELD</b>		<b>13 774 142</b>	<b>13 216 649</b>



## Brønnøysundregistrene

### ÅRSREGNSKAP FOR REGNSKAPSÅRET 2024 - GENERELL INFORMASJON

Journalnummer: 2025 590444

#### Enheten

Organisasjonsnummer: 823 685 882  
Organisasjonsform: Aksjeselskap  
Foretaksnavn: HOLTET TRANSPORT AS  
Forretningsadresse: Østregate 33  
2317 HAMAR

#### Regnskapsår

Årsregnskapets periode: 01.01.2024 - 31.12.2024

#### Konsern

Morselskap i konsern: Nei

#### Regnskapsregler

Regler for små foretak benyttet: Ja  
Benyttet ved utarbeidelsen av  
årsregnskapet til selskapet: Regnskapslovens alminnelige regler

#### Årsregnskapet fastsatt av kompetent organ

Bekreftet av representant for selskapet: Jan Reidar Holtet  
Dato for fastsettelse av årsregnskapet: 23.06.2025

#### Revisjon

Årsregnskapet er utarbeidet av ekstern  
autorisert regnskapsfører: Ja  
Ekstern autorisert regnskapsfører har i  
løpet av regnskapsåret bistått ved den  
løpende regnskapsføringen eller utført  
andre tjenester for selskapet enn å  
utarbeide årsregnskapet: Ja

#### Grunnlag for avgivelse

År 2024: Årsregnskap er elektronisk innlevert.  
År 2023: Tall er hentet fra elektronisk innlevert årsregnskap fra 2024.

*Det er ikke krav til at årsregnskapet m.v. som sendes til Regnskapsregisteret er undertegnet. Kontrollen på at dette er utført ligger hos revisor/enhetens øverste organ. Sikkerheten ivaretas ved at innsender har rolle/rettighet for innsending av årsregnskapet via Altinn, og ved at det bekreftes at årsregnskapet er fastsatt av kompetent organ.*

Brønnøysundregistrene, 30.06.2025

---

Brønnøysundregistrene  
Postadresse: Postboks 900, 8910 Brønnøysund  
Telefon: 75 00 75 00  
E-post: firmapost@brreg.no Internett: www.brreg.no  
Organisasjonsnummer: 974 760 673



Organisasjonsnr: 823 685 882  
HOLTET TRANSPORT AS

## RESULTATREGNSKAP

Beløp i: NOK	Note	2024	2023
<b>RESULTATREGNSKAP</b>			
<b>Inntekter</b>			
Kjøreinntekter	1	8 672 398	8 508 764
Annen driftsinntekt			249 075
<b>Sum inntekter</b>		<b>8 672 398</b>	<b>8 757 839</b>
<b>Kostnader</b>			
<b>Driftskostnader</b>			
lastebiler m/utstyr	2	2 742 165	3 919 485
Lønnskostnad	3	3 139 082	3 867 917
Avskrivning på driftsmidler	4	461 800	395 470
Annen driftskostnad	3	804 309	1 117 853
<b>Sum kostnader</b>		<b>7 147 357</b>	<b>9 300 724</b>
<b>Driftsresultat</b>		<b>1 525 041</b>	<b>-542 885</b>
<b>Finansinntekter og finanskostnader</b>			
Annen renteinntekt		114 891	81 528
Annen finansinntekt			3 495
Verdiøkning markedsbaserte omløpsmidler	5		
<b>Sum finansinntekter</b>		<b>114 891</b>	<b>85 023</b>
Verdireduksjon markedsbaserte omløpsmidler	5	1 020 234	1 895 000
Annen rentekostnad		110 195	110 390
Annen finanskostnad	5		
<b>Sum finanskostnader</b>		<b>1 130 429</b>	<b>2 005 390</b>
<b>Netto finans</b>		<b>-1 015 538</b>	<b>-1 920 366</b>
<b>Resultat før skattekostnad</b>		<b>509 504</b>	<b>-2 463 252</b>
Skattekostnad på resultat	6	411 112	-206 400
<b>Årsresultat</b>	7	<b>98 392</b>	<b>-2 256 852</b>
<b>Årsresultat etter minoritetsinteresser</b>		<b>98 392</b>	<b>-2 256 852</b>
<b>Totalresultat</b>		<b>98 392</b>	<b>-2 256 852</b>
<b>Overføringer og disponeringer</b>			
Avsatt til annen egenkapital		98 392	
Overført fra annen egenkapital			-2 256 852
<b>Sum overføringer og disponeringer</b>		<b>98 392</b>	<b>-2 256 852</b>





Organisasjonsnr: 823 685 882  
HOLTET TRANSPORT AS

## BALANSE

Beløp i: NOK	Note	2024	2023
<b>BALANSE - EIENDELER</b>			
<b>Anleggsmidler</b>			
<b>Immaterielle eiendeler</b>			
Utsatt skattefordel	6		
<b>Varige driftsmidler</b>			
Tomter, bygninger o.a. fast eiendom	4	3 379 870	3 379 870
Driftsløsøre, transportmidler o.a. utstyr	4	1 417 500	1 588 300
<b>Sum varige driftsmidler</b>		<b>4 797 370</b>	<b>4 968 170</b>
<b>Finansielle anleggsmidler</b>			
Investeringer i tilknyttet selskap	5	1 000 000	2 000 000
Lån til tilknyttet selskap og felles kontrollert virksomhet		500 000	300 000
Forskuddsleie	2	31 899	71 783
<b>Sum finansielle anleggsmidler</b>		<b>1 531 899</b>	<b>2 371 783</b>
<b>Sum anleggsmidler</b>		<b>6 329 269</b>	<b>7 339 954</b>
<b>Omløpsmidler</b>			
<b>Varer</b>			
<b>Fordringer</b>			
Kundefordringer	2	1 067 288	877 360
Andre kortsiktige fordringer		837 548	344 477
<b>Sum fordringer</b>		<b>1 904 836</b>	<b>1 221 837</b>
<b>Investeringer</b>			
Aksjer og andeler i foretak i samme konsern	5		
Markedsbaserte aksjer	5	815 635	207 000
Markedsbaserte obligasjoner	5		
Andre markedsbaserte finansielle instrumenter	5		
Andre finansielle instrumenter	5		
<b>Sum investeringer</b>		<b>815 635</b>	<b>207 000</b>
<b>Bankinnskudd, kontanter og lignende</b>			
Bankinnskudd, kontanter o. l.	8	4 724 401	4 447 859
<b>Sum bankinnskudd, kontanter og lignende</b>		<b>4 724 401</b>	<b>4 447 859</b>



Sum omløpsmidler		7 444 872	5 876 696
<b>SUM EIENDELER</b>		<b>13 774 142</b>	<b>13 216 649</b>
<b>BALANSE - EGENKAPITAL OG GJELD</b>			
<b>Egenkapital</b>			
<b>Innskutt egenkapital</b>			
Aksjekapital (30 aksjer á kr 3 000)	9	90 000	30 000
Overkurs		9 232 462	10 000
<b>Sum innskutt egenkapital</b>		<b>9 322 462</b>	<b>40 000</b>
<b>Opptjent egenkapital</b>			
Annen egenkapital		984 107	885 715
<b>Sum opptjent egenkapital</b>		<b>984 107</b>	<b>885 715</b>
<b>Sum egenkapital</b>	<b>7</b>	<b>10 306 569</b>	<b>925 715</b>
<b>Gjeld</b>			
<b>Langsiktig gjeld</b>			
Utsatt skatt	6		
<b>Annen langsiktig gjeld</b>			
Gjeld til kredittinstitusjoner		1 240 050	1 431 250
<b>Sum annen langsiktig gjeld</b>		<b>1 240 050</b>	<b>1 431 250</b>
<b>Sum langsiktig gjeld</b>		<b>1 240 050</b>	<b>1 431 250</b>
<b>Kortsiktig gjeld</b>			
Leverandørgjeld		396 951	377 494
Betalbar skatt	6	411 112	
Skyldig offentlige avgifter		494 120	554 401
Annen kortsiktig gjeld	10	925 340	9 927 790
<b>Sum kortsiktig gjeld</b>		<b>2 227 523</b>	<b>10 859 684</b>
<b>Sum gjeld</b>		<b>3 467 573</b>	<b>12 290 934</b>
<b>SUM EGENKAPITAL OG GJELD</b>		<b>13 774 142</b>	<b>13 216 649</b>



Organisasjonsnr: 823 685 882  
HOLTET TRANSPORT AS

NOTEOPPLYSNINGER - SELSKAP - alle poster oppgitt i hele tall

Note  
5

Antall årsverk i regnskapsåret  
8.00

Sum Beløp

Balanseført verdi 31.12. Varige driftsmidler Immaterielle eiend.

Konsernregnskap

Morselskapet sitt navn

Forretningskontor for morselskapet

Begrunnelse for at datterselskap er utelatt fra konsolideringen

Samlet beløp - tilknyttet selskap Årets Fjorårets

Samlet beløp - foretak i samme konsern Årets Fjorårets

Samlet beløp - foretak i samme konsern Årets Fjorårets

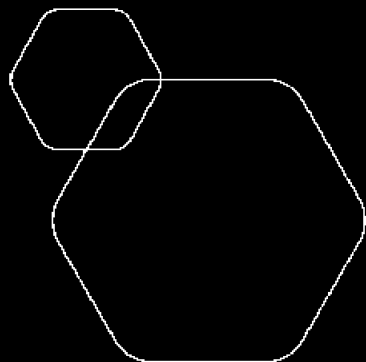
Samlet beløp - felles kontrollert virksomhet Årets Fjorårets

Pantstillelse Beløp

Beholdning av egne aksjer Antall Pålydende Andel av aksjek.

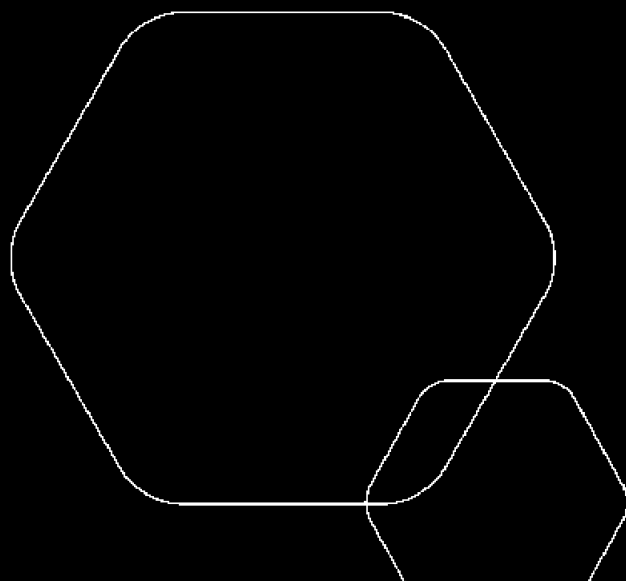


BankID Signing  
Jan Reidar Holtet  
2025-06-24



# Årsregnskap 2024 Holtet Transport AS

Resultatregnskap  
Balanse  
Noter til regnskapet  
Revisors beretning



Org.nr.: 823 685 882



## Resultatregnskap

<b>Driftsinntekter og driftskostnader</b>	<b>Note</b>	<b>2024</b>	<b>2023</b>
Kjøreinntekter	1	8 672 398	8 508 764
Annen driftsinntekt		0	249 075
Sum driftsinntekter		<u>8 672 398</u>	<u>8 757 839</u>
Driftskostnader lastebiler m/utstyr	2	2 742 165	3 919 485
Lønnskostnad	3	3 139 082	3 867 917
Avskrivning på driftsmidler	4	461 800	395 470
Annen driftskostnad	3	804 309	1 117 853
Sum driftskostnader		<u>7 147 357</u>	<u>9 300 724</u>
Driftsresultat		<u>1 525 041</u>	<u>-542 885</u>
<b>Finansinntekter og finanskostnader</b>			
Annen renteinntekt		114 891	81 528
Annen finansinntekt		0	3 495
Verdireduksjon markedsbaserte omløpsmidler	5	1 020 234	1 895 000
Annen rentekostnad		110 195	110 390
Resultat av finansposter		<u>-1 015 538</u>	<u>-1 920 366</u>
Ordinært resultat før skattekostnad		509 504	-2 463 252
Skattekostnad på resultat	6	411 112	-206 400
Resultat		<u>98 392</u>	<u>-2 256 852</u>
Årsresultat	7	<u>98 392</u>	<u>-2 256 852</u>
<b>Overføringer</b>			
Avsatt til annen egenkapital		98 392	0
Overført fra annen egenkapital		0	2 256 852
Sum overføringer		<u>98 392</u>	<u>-2 256 852</u>



### Balanse

Eiendeler	Note	2024	2023
<b>Anleggsmidler</b>			
<b>Varige driftsmidler</b>			
Tomter, bygninger o.a. fast eiendom	4	3 379 870	3 379 870
Driftsløsøre, transportmidler o.a. utstyr	4	1 417 500	1 588 300
Sum varige driftsmidler		<u>4 797 370</u>	<u>4 968 170</u>
<b>Finansielle driftsmidler</b>			
Investeringer i tilknyttet selskap	5	1 000 000	2 000 000
Lån til tilknyttet selskap og felles kontrollert virksomhet		500 000	300 000
Forskuddsleie	2	31 899	71 783
Sum finansielle anleggsmidler		<u>1 531 899</u>	<u>2 371 783</u>
Sum anleggsmidler		<u>6 329 269</u>	<u>7 339 954</u>
<b>Omløpsmidler</b>			
<b>Fordringer</b>			
Kundefordringer	2	1 067 288	877 360
Andre kortsiktige fordringer		837 548	344 477
Sum fordringer		<u>1 904 836</u>	<u>1 221 837</u>
Markedsbaserte aksjer	5	815 635	207 000
Sum investeringer		<u>815 635</u>	<u>207 000</u>
Bankinnskudd, kontanter o.l.	8	<u>4 724 401</u>	<u>4 447 859</u>
Sum omløpsmidler		<u>7 444 872</u>	<u>5 876 696</u>
<b>Sum eiendeler</b>		<u>13 774 142</u>	<u>13 216 649</u>



## Balanse

<b>Egenkapital og gjeld</b>	<b>Note</b>	<b>2024</b>	<b>2023</b>
<b>Innskutt egenkapital</b>			
Aksjekapital (30 aksjer á kr 3 000)	9	90 000	30 000
Overkurs		9 232 462	10 000
Sum innskutt egenkapital		<u>9 322 462</u>	<u>40 000</u>
<b>Opptjent egenkapital</b>			
Annen egenkapital		984 107	885 715
Sum opptjent egenkapital		<u>984 107</u>	<u>885 715</u>
Sum egenkapital	7	<u>10 306 569</u>	<u>925 715</u>
<b>Gjeld</b>			
<b>Avsetning for forpliktelser</b>			
<b>Annen langsiktig gjeld</b>			
Gjeld til kredittinstitusjoner		1 240 050	1 431 250
Sum annen langsiktig gjeld		<u>1 240 050</u>	<u>1 431 250</u>
<b>Kortsiktig gjeld</b>			
Leverandørgjeld		396 951	377 494
Betalbar skatt	6	411 112	0
Skyldig offentlige avgifter		494 120	554 401
Annen kortsiktig gjeld	10	925 340	9 927 790
Sum kortsiktig gjeld		<u>2 227 523</u>	<u>10 859 684</u>
Sum gjeld		<u>3 467 573</u>	<u>12 290 934</u>
<b>Sum gjeld og egenkapital</b>		<u>13 774 142</u>	<u>13 216 649</u>

Stange, den 23.06.2025

Jan Reidar Holtet  
styreleder/daglig leder



## Holtet Transport AS Noter til årsregnskapet 2024

### Note 1 Regnskapsprinsipper

Årsregnskapet er satt opp i samsvar med regnskapsloven og NRS 8 - God regnskapsskikk for små foretak.

#### Driftsinntekter

Inntektsføring ved salg av varer skjer på leveringstidspunktet. Tjenester inntektsføres etter hvert som de leveres.

#### Skatt

Skattekostnaden i resultatregnskapet omfatter både periodens betalbare skatt og endring i utsatt skatt. Utsatt skatt er beregnet med 22 % på grunnlag av de midlertidige forskjeller som eksisterer mellom regnskapsmessige og skattemessige verdier, samt ligningsmessig underskudd til fremføring ved utgangen av regnskapsåret. Skatteøkende og skattereduserende midlertidige forskjeller som reverserer eller kan reverseres i samme periode er utlignet og nettoført.

#### Klassifisering og vurdering av anleggsmidler

Anleggsmidler omfatter eiendeler bestemt til varig eie og bruk. Anleggsmidler er vurdert til anskaffelseskost. Varige driftsmidler balanseføres og avskrives over driftsmidlets økonomiske levetid. Varige driftsmidler nedskrives til gjenvinnbart beløp ved verdifall som forventes ikke å være forbigående. Gjenvinnbart beløp er det høyeste av netto salgsverdi og verdi i bruk. Verdi i bruk er nåverdi av fremtidige kontantstrømmer knyttet til eiendelen. Nedskrivningen reverseres når grunnlaget for nedskrivningen ikke lenger er til stede.

#### Klassifisering og vurdering av omløpsmidler

Omløpsmidler og kortsiktig gjeld omfatter normalt poster som forfaller til betaling innen ett år etter balansedagen, samt poster som knytter seg til varekretsløpet. Omløpsmidler vurderes til laveste verdi av anskaffelseskost og virkelig verdi.

#### Fordringer

Kundefordringer og andre fordringer oppføres til pålydende etter fradrag for avsetning til forventet tap. Avsetning til tap gjøres på grunnlag av en individuell vurdering av de enkelte fordringene.

### Note 2 – Fordringer, gjeld, pantstillelser og garantiforpliktelser

Holtet Transport AS har gjennom Sparebanken Hedmark et garantiansvar på kr. 58 000,- overfor Hedmark Fylke og kr. 1 090 000,- til Statens vegvesen.  
Selskapets heftelser vedr. leasingavtaler er kr. 4 000 000,-. Det er gitt sikkerhet i factoringavtale på kr. 2 000 000,- og flåtepant på kr. 2 000 000,-.  
Samlede leasingkostnader for 2024 utgjorde kr. 430 680,-, og i 2023 utgjorde dette kr. 1 729 769,-.  
Selskapet har ingen løpende leasingkontrakter pr. 31.12.24.

Det ber avgitt pant i fast eiendom som sikkerhet for lån med kr. 2 000 000,-.

Det er avsatt kr. 243 000-- i forventet tap på kundefordringer pr. 31.12.2024.



## Holtet Transport AS Noter til årsregnskapet 2024

### Note 3 Lønnskostnader og ytelser, godtgjørelser til daglig leder, styret og revisor

#### Lønnskostnader

	2024	2023
Lønninger	2 698 847	3 229 774
Arbeidsgiveravgift	404 244	461 968
Pensjonskostnader	0	95 794
Andre ytelser	35 991	80 381
<b>Sum</b>	<b>3 139 082</b>	<b>3 867 917</b>

Selskapet har i 2024 sysselsatt 8 årsverk.

#### Pensjonsforpliktelser

Selskapet er pliktig til å ha tjenstepensjonsordning etter lov om obligatorisk tjenstepensjon. Selskapets pensjonsordninger tilfredsstiller kravene i denne lov. Daglig leder er innbefattet i selskapets OTP ordning.

#### Revisor

Kostnadsført revisjonshonorar for 2024 utgjør kr 67 000 ekskl. mva.

### Note 4 Anleggsmidler

	Bygninger og tomter	Driftsløsøre, transportmidler	Sum
Anskaffelseskost pr. 01.01.24	3 379 870	2 588 378	5 968 249
+ Tilgang kjøpte driftsmidler		291 000	291 000
= Anskaffelseskost 31.12.24	<b>3 379 870</b>	<b>2 879 378</b>	<b>6 259 249</b>
Akkumulerte avskrivninger 31.12.24		1 461 878	1 461 878
= Bokført verdi 31.12.24	<b>3 379 870</b>	<b>1 417 500</b>	<b>4 797 370</b>
Årets ordinære avskrivninger		461 800	461 800
Økonomisk levetid		3-5 år	



**Holtet Transport AS**  
Noter til årsregnskapet 2024

**Note 5 Verdipapirer**

	<b>Eier- andel</b>	<b>Anskaffelses kost</b>	<b>Balanseført verdi</b>
Wehos Eiendom AS	40,0%	2 000 000	1 000 000
<b>Sum</b>		<b>2 000 000</b>	<b>1 000 000</b>
<b>Omløpsmidler</b>			
Næringsbanken ASA		2 730 869	815 635
<b>Sum</b>		<b>2 730 869</b>	<b>815 635</b>
<b>Sum verdipapirer</b>		<b>4 730 869</b>	<b>1 815 635</b>

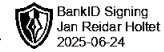
**Holtet Transport AS**  
Noter til årsregnskapet 2024**Note 6 Skatt**

<b>Årets skattekostnad</b>	<b>2024</b>	<b>2023</b>
Resultatført skatt på ordinært resultat:		
Betalbar skatt	411 112	0
Endring i utsatt skattefordel	0	-206 400
<b>Skattekostnad ordinært resultat</b>	<b>411 112</b>	<b>-206 400</b>
Skattepliktig inntekt:		
Resultat før skatt	509 504	-2 463 252
Permanente forskjeller	1 056 946	1 896 096
Endring i midlertidige forskjeller	530 263	339 133
Anvendelse av fremførbart underskudd	-228 023	0
<b>Skattepliktig inntekt</b>	<b>1 868 689</b>	<b>-228 023</b>
Betalbar skatt i balansen:		
Betalbar skatt på årets resultat	411 112	0
<b>Sum betalbar skatt i balansen</b>	<b>411 112</b>	<b>0</b>

Skatteeffekten av midlertidige forskjeller som har gitt opphav til utsatt skatt og utsatte skattefordeler, spesifisert på typer av midlertidige forskjeller

	<b>2024</b>	<b>2023</b>	<b>Endring</b>
Varige driftsmidler	1 532 298	2 014 670	482 372
Fordringer	-243 000	-243 000	0
Gevinst – og tapskonto	191 562	239 453	47 891
<b>Sum</b>	<b>1 480 860</b>	<b>2 011 123</b>	<b>530 263</b>
Aksjer og andre verdipapirer	-2 915 234	-1 895 000	1 020 234
Akkumulert fremførbart underskudd	0	-228 023	-228 023
Inngår ikke i beregningen av utsatt skatt	1 434 374	111 900	-1 322 474
<b>Utsatt skattefordel (22 %)</b>	<b>0</b>	<b>0</b>	<b>0</b>

I henhold til God regnskapsskikk for små foretak balanseføres ikke utsatt skattefordel.



## Holtet Transport AS Noter til årsregnskapet 2024

### Note 7 Egenkapital

	Aksjekapital	Overkurs	Fond for vurd. forskjeller	Annen egenkapital	Sum egenkapital
Pr. 31.12.2023	30 000	10 000	0	885 715	925 715
Endringer ført mot EK	60 000	9 222 462	0	0	9 282 462
<b>Pr 01.01.2024</b>	<b>90 000</b>	<b>9 232 462</b>	<b>0</b>	<b>885 715</b>	<b>10 208 177</b>
Årets resultat				98 392	98 392
<b>Pr. 31.12.2024</b>	<b>90 000</b>	<b>9 232 462</b>	<b>0</b>	<b>984 107</b>	<b>10 306 569</b>

### Note 8 – Kontanter, bank m.m.

Av bankinnskudd er kr. 104 107,- bundet på konto for skattetrekk.

### Note 9 – Antall aksjer, aksjeeiere m.v.

Aksjekapitalen er på kr. 90.000,- fordelt på 30 aksjer à kr. 3.000,-.

Selskapets aksjonær er:	Eierandel	
Holtet Holding AS	100%	Morselskap

### Note 10 - Gjeld til nærstående

Selskapet har en gjeld på kr. 0 til morselskapet Holtet Holding AS. Dette er gjeld som er oppstått i forbindelse med fusjonen.



Til generalforsamlingen i Holtet Transport AS

## UAVHENGIG REVISORS BERETNING

### *Konklusjon*

Vi har revidert årsregnskapet for Holtet Transport AS som viser et overskudd på kr 98 392. Årsregnskapet består av balanse per 31. desember 2024, resultatregnskap for regnskapsåret avsluttet per denne datoen og noter til årsregnskapet, herunder et sammendrag av viktige regnskapsprinsipper.

Etter vår mening

- oppfyller årsregnskapet gjeldende lovkrav, og
- gir årsregnskapet et rettviseende bilde av selskapets finansielle stilling per 31. desember 2024 og av dets resultater for regnskapsåret avsluttet per denne datoen i samsvar med regnskapslovens regler og god regnskapsskikk i Norge.

### *Grunnlag for konklusjonen*

Vi har gjennomført revisjonen i samsvar med den internasjonale revisjonsstandarden for revisjon av regnskap til mindre komplekse enheter (ISA for MKE). Våre oppgaver og plikter i henhold til ISA for MKE er beskrevet nedenfor under Revisors oppgaver og plikter ved revisjonen av årsregnskapet. Vi er uavhengige av selskapet i samsvar med kravene i relevante lover og forskrifter i Norge og International Code of Ethics for Professional Accountants (inkludert internasjonale uavhengighetsstandarder) utstedt av International Ethics Standards Board for Accountants (IESBA-reglene), og vi har overholdt våre øvrige etiske forpliktelser i samsvar med disse kravene. Innhentet revisjonsbevis er etter vår vurdering tilstrekkelig og hensiktsmessig som grunnlag for vår konklusjon.

### *Ledelsens ansvar for årsregnskapet*

Styret og daglig leder (ledelsen) er ansvarlige for å utarbeide årsregnskapet og for at det gir et rettviseende bilde i samsvar med regnskapslovens regler og god regnskapsskikk i Norge. Ledelsen er også ansvarlig for slik internkontroll som den finner nødvendig for å kunne utarbeide et årsregnskap som ikke inneholder vesentlig feilinformasjon, verken som følge av misligheter eller utilsiktede feil.

Ved utarbeidelsen av årsregnskapet må ledelsen ta standpunkt til selskapets evne til fortsatt drift og opplyse om forhold av betydning for fortsatt drift. Forutsetningen om fortsatt drift skal legges til grunn for årsregnskapet så lenge det ikke er sannsynlig at virksomheten vil bli avviklet.

### *Revisors oppgaver og plikter ved revisjonen av årsregnskapet*

Vårt mål er å oppnå betryggende sikkerhet for at årsregnskapet som helhet ikke inneholder vesentlig feilinformasjon, verken som følge av misligheter eller utilsiktede feil, og å avgi en revisjonsberetning som inneholder vår konklusjon. Betryggende sikkerhet er en høy grad av sikkerhet, men ingen garanti for at en revisjon utført i samsvar med ISA for MKE, alltid vil avdekke vesentlig feilinformasjon. Feilinformasjon kan oppstå som følge av misligheter eller utilsiktede feil. Feilinformasjon er å anse som vesentlig dersom den enkeltvis eller samlet med rimelighet kan forventes å påvirke de økonomiske beslutningene som brukerne foretar, på grunnlag av årsregnskapet.

For videre beskrivelse av revisors oppgaver og plikter vises det til <https://revisorforeningen.no/revisjonsberetninger>



*Uavhengig revisors beretning 2024*  
Holtet Transport AS

Flyt Revisjon AS

Odd Magne Lund  
statsautorisert revisor  
(elektronisk signert)

Penneo Dokumentnøkkel: NGHR-975C9-YC7Z3-9RE3T-U2NP2-L0E0U



# PENNEO

Signaturene i dette dokumentet er juridisk bindende. Dokument signert med "Penneo™ - sikker digital signatur". De signerende parter sin identitet er registrert, og er listet nedenfor.

"Med min signatur bekrefter jeg alle datoer og innholdet i dette dokument."

## Lund, Odd Magne

Statsautorisert revisor

Serienummer: no\_bankid:9578-5999-4-1169408

IP: 46.9.xxx.xxx

2025-06-25 14:56:54 UTC



Penneo Dokumentnøkkel: NGfHR-975C9-YC7Z3-9RE3T-U2NP2-L0E0U

Dette dokumentet er signert digitalt via [Penneo.com](https://penneo.com). De signerte dataene er validert ved hjelp av den matematiske hashverdien av det originale dokumentet. All kryptografisk bevisføring er innebygd i denne PDF-en for fremtidig validering.

Dette dokumentet er forseglet med et kvalifisert elektronisk segl. For mer informasjon om Penneos kvalifiserte tillitstjenester, se <https://eu1.penneo.com>.

### Slik kan du bekrefte at dokumentet er originalt

Når du åpner dokumentet i Adobe Reader, kan du se at det er sertifisert av **Penneo A/S**. Dette beviser at innholdet i dokumentet ikke har blitt endret siden tidspunktet for signeringen. Bevis for de individuelle signatørens digitale signaturer er vedlagt dokumentet.

Du kan bekrefte de kryptografiske bevisene ved hjelp av Penneos validator, <https://penneo.com/validator>, eller andre valideringsverktøy for digitale signaturer.