



ÅRSREGNSKAPET FOR REGNSKAPSÅRET 2020 - GENERELL INFORMASJON

Enheten

Organisasjonsnummer: 922 875 243
Organisasjonsform: Aksjeselskap
Foretaksnavn: HRC EUROPE AS
Forretningsadresse: Lierstranda 107
3414 LIERSTRANDA

Regnskapsår

Årsregnskapets periode: 01.01.2020 - 31.12.2020

Konsern

Morselskap i konsern: Ja
Konsernregnskap lagt ved: Nei

Regnskapsregler

Regler for små foretak benyttet: Ja
Benyttet ved utarbeidelsen av årsregnskapet til selskapet: Regnskapslovens alminnelige regler

Årsregnskapet fastsatt av kompetent organ

Bekreftet av representant for selskapet: Siri Oust Heiberg
Dato for fastsettelse av årsregnskapet: 30.06.2021

Grunnlag for avgivelse

År 2020: Årsregnskapet er elektronisk innlevert
År 2019: Tall er hentet fra elektronisk innlevert årsregnskap fra 2020

Det er ikke krav til at årsregnskapet m.v. som sendes til Regnskapsregisteret er undertegnet. Kontrollen på at dette er utført ligger hos revisor/enhetens øverste organ. Sikkerheten ivaretas ved at innsender har rolle/rettighet for innsending av årsregnskapet via Altinn, og ved at det bekreftes at årsregnskapet er fastsatt av kompetent organ.

Brønnøysundregistrene, 15.07.2022



Resultatregnskap

Beløp i: NOK	Note	2020	2019
RESULTATREGNSKAP			
Inntekter			
Salgsinntekt	2	29 700 067	66 994 013
Sum inntekter		29 700 067	66 994 013
Kostnader			
Varekostnad	2	10 361 226	21 535 720
Lønnskostnad	7	10 708 580	17 094 796
Avskrivning av driftsmidler	1	673 572	989 041
Annen driftskostnad	2, 7	4 883 056	6 603 133
Sum kostnader		26 626 434	46 222 689
Driftsresultat		3 073 632	20 771 324
Finansinntekter og finanskostnader			
Inntekt på investering i datterselskap	2	15 217 247	
Annen renteinntekt	2	39 420	1 649 917
Annen finansinntekt		1 282 640	1 091 837
Sum finansinntekter		16 539 306	2 741 754
Rentekostnad til foretak i samme konsern		341 317	843 301
Annen rentekostnad	2	118 228	745 256
Annen finanskostnad		85 175	840 577
Sum finanskostnader		544 719	2 429 134
Netto finans		15 994 587	312 620
Ordinært resultat før skattekostnad		19 068 219	21 083 944
Skattekostnad på ordinært resultat	6	1 085 058	4 805 105
Ordinært resultat etter skattekostnad		17 983 161	16 278 839
Årsresultat		35 966 323	32 557 678
Årsresultat etter minoritetsinteresser		17 983 161	16 278 839
Totalresultat		17 983 161	16 278 839



Resultatregnskap

Beløp i: NOK	Note	2020	2019
Overføringer og disponeringer			
Ordinært utbytte	8	4 000 000	
Avsatt til annen egenkapital	8	13 983 161	16 278 839
Overført fra annen egenkapital	8		
Sum overføringer og disponeringer		17 983 161	16 278 839



Balanse

Beløp i: NOK	Note	2020	2019
BALANSE - EIENDELER			
Anleggsmidler			
Immaterielle eiendeler			
Utsatt skattefordel	6		
Varige driftsmidler			
Tomter, bygninger o.a. fast eiendom	1		
Maskiner og anlegg	1	450 341	976 734
Sum varige driftsmidler		450 341	976 734
Finansielle anleggsmidler			
Investering i datterselskap	2	59 650	59 650
Investering i annet foretak i samme konsern	2		
Lån til foretak i samme konsern	2, 3	1	39 119 410
Andre langsiktige fordringer	2, 3		
Sum finansielle anleggsmidler		59 651	39 179 060
Sum anleggsmidler		509 992	40 155 794
Omløpsmidler			
Varer			
Sum varer		5 534 809	4 928 126
Fordringer			
Kundefordringer	2	6 663 380	8 599 594
Andre kortsiktige fordringer		68 556	105 562
Konsernfordringer	2	374 926	1 120 770
Sum fordringer		7 106 862	9 825 926
Bankinnskudd, kontanter og lignende			
Bankinnskudd, kontanter o.l.	4	30 738 103	27 152 612
Sum bankinnskudd, kontanter og lignende		30 738 103	27 152 612
Sum omløpsmidler		43 379 774	41 906 664
SUM EIENDELER		43 889 766	82 062 458



Balanse

Beløp i: NOK	Note	2020	2019
BALANSE - EGENKAPITAL OG GJELD			
Egenkapital			
Innskutt egenkapital			
Aksjekapital	5, 8	900 000	900 000
Sum innskutt egenkapital		900 000	900 000
Opptjent egenkapital			
Annen egenkapital	8	16 331 186	16 348 024
Sum opptjent egenkapital		16 331 186	16 348 024
Sum egenkapital		17 231 186	17 248 024
Gjeld			
Langsiktig gjeld			
Utsatt skatt	6		
Annen langsiktig gjeld			
Øvrig langsiktig gjeld	2	18 213 328	51 756 082
Sum annen langsiktig gjeld		18 213 328	51 756 082
Sum langsiktig gjeld		18 213 328	51 756 082
Kortsiktig gjeld			
Leverandørgjeld	2	1 077 225	1 294 693
Betalbar skatt	6	951 429	4 805 105
Skyldig offentlige avgifter		1 033 277	933 182
Utbytte	8	4 000 000	
Kortsiktig konserngjeld	2		
Annen kortsiktig gjeld	2	1 383 321	6 025 371
Sum kortsiktig gjeld		8 445 253	13 058 352
Sum gjeld		26 658 580	64 814 434
SUM EGENKAPITAL OG GJELD		43 889 766	82 062 458



Brønnøysundregistrene

ÅRSREGNSKAP FOR REGNSKAPSÅRET 2020 - GENERELL INFORMASJON

Journalnummer: 2021 531258

Enheten

Organisasjonsnummer: 922 875 243
Organisasjonsform: Aksjeselskap
Foretaksnavn: HRC EUROPE AS
Forretningsadresse: Lierstranda 107
3414 LIERSTRANDA

Regnskapsår

Årsregnskapets periode: 01.01.2020 - 31.12.2020

Konsern

Morselskap i konsern: Ja
Konsernregnskap lagt ved: Nei

Regnskapsregler

Regler for små foretak benyttet: Ja
Benyttet ved utarbeidelsen av
årsregnskapet til selskapet: Regnskapslovens alminnelige regler

Årsregnskapet fastsatt av kompetent organ

Bekreftet av representant for selskapet: Siri Oust Heiberg
Dato for fastsettelse av årsregnskapet: 30.06.2021

Grunnlag for avgivelse

År 2020: Årsregnskap er elektronisk innlevert.
År 2019: Tall er hentet fra elektronisk innlevert årsregnskap fra 2020.

Det er ikke krav til at årsregnskapet m.v. som sendes til Regnskapsregisteret er undertegnet. Kontrollen på at dette er utført ligger hos revisor/enhetens øverste organ. Sikkerheten ivaretas ved at innsender har rolle/rettighet for innsending av årsregnskapet via Altinn, og ved at det bekreftes at årsregnskapet er fastsatt av kompetent organ.

Brønnøysundregistrene, 24.07.2021



Organisasjonsnr: 922 875 243
HRC EUROPE AS

RESULTATREGNSKAP

Beløp i: NOK	Note	2020	2019
RESULTATREGNSKAP			
Inntekter			
Salgsinntekt	2	29 700 067	66 994 013
Sum inntekter		29 700 067	66 994 013
Kostnader			
Varekostnad	2	10 361 226	21 535 720
Lønnskostnad	7	10 708 580	17 094 796
Avskrivning av driftsmidler	1	673 572	989 041
Annen driftskostnad	2, 7	4 883 056	6 603 133
Sum kostnader		26 626 434	46 222 689
Driftsresultat		3 073 632	20 771 324
Finansinntekter og finanskostnader			
Inntekt på investering i datterselskap	2	15 217 247	
Annen renteinntekt	2	39 420	1 649 917
Annen finansinntekt		1 282 640	1 091 837
Sum finansinntekter		16 539 306	2 741 754
Rentekostnad til foretak i samme konsern		341 317	843 301
Annen rentekostnad	2	118 228	745 256
Annen finanskostnad		85 175	840 577
Sum finanskostnader		544 719	2 429 134
Netto finans		15 994 587	312 620
Ordinært resultat før skattekostnad		19 068 219	21 083 944
Skattekostnad på ordinært resultat	6	1 085 058	4 805 105
Ordinært resultat etter skattekostnad		17 983 161	16 278 839
Årsresultat		35 966 323	32 557 678
Årsresultat etter minoritetsinteresser		17 983 161	16 278 839
Totalresultat		17 983 161	16 278 839
Overføringer og disponeringer			
Ordinært utbytte	8	4 000 000	
Avsatt til annen egenkapital	8	13 983 161	16 278 839



Overført fra annen egenkapital	8		
Sum overføringer og disponeringer		17 983 161	16 278 839



Organisasjonsnr: 922 875 243
HRC EUROPE AS

BALANSE

Beløp i: NOK	Note	2020	2019
BALANSE - EIENDELER			
Anleggsmidler			
Immaterielle eiendeler			
Utsatt skattefordel	6		
Varige driftsmidler			
Tomter, bygninger o.a. fast eiendom	1		
Maskiner og anlegg	1	450 341	976 734
Sum varige driftsmidler		450 341	976 734
Finansielle anleggsmidler			
Investering i datterselskap	2	59 650	59 650
Investering i annet foretak i samme konsern	2		
Lån til foretak i samme konsern	2, 3	1	39 119 410
Andre langsiktige fordringer	2, 3		
Sum finansielle anleggsmidler		59 651	39 179 060
Sum anleggsmidler		509 992	40 155 794
Omløpsmidler			
Varer			
Sum varer		5 534 809	4 928 126
Fordringer			
Kundefordringer	2	6 663 380	8 599 594
Andre kortsiktige fordringer		68 556	105 562
Konsernfordringer	2	374 926	1 120 770
Sum fordringer		7 106 862	9 825 926
Bankinnskudd, kontanter og lignende			
Bankinnskudd, kontanter o. l.	4	30 738 103	27 152 612
Sum bankinnskudd, kontanter og lignende		30 738 103	27 152 612
Sum omløpsmidler		43 379 774	41 906 664
SUM EIENDELER		43 889 766	82 062 458
BALANSE - EGENKAPITAL OG GJELD			



Egenkapital			
Innskutt egenkapital			
Aksjekapital	5, 8	900 000	900 000
Sum innskutt egenkapital		900 000	900 000
Opptjent egenkapital			
Annen egenkapital	8	16 331 186	16 348 024
Sum opptjent egenkapital		16 331 186	16 348 024
Sum egenkapital		17 231 186	17 248 024
Gjeld			
Langsiktig gjeld			
Utsatt skatt	6		
Annen langsiktig gjeld			
Øvrig langsiktig gjeld	2	18 213 328	51 756 082
Sum annen langsiktig gjeld		18 213 328	51 756 082
Sum langsiktig gjeld		18 213 328	51 756 082
Kortsiktig gjeld			
Leverandørgjeld	2	1 077 225	1 294 693
Betalbar skatt	6	951 429	4 805 105
Skyldig offentlige avgifter		1 033 277	933 182
Utbytte	8	4 000 000	
Kortsiktig konserngjeld	2		
Annen kortsiktig gjeld	2	1 383 321	6 025 371
Sum kortsiktig gjeld		8 445 253	13 058 352
Sum gjeld		26 658 580	64 814 434
SUM EGENKAPITAL OG GJELD		43 889 766	82 062 458



Organisasjonsnr: 922 875 243
HRC EUROPE AS

NOTEOPPLYSNINGER - SELSKAP - alle poster oppgitt i hele tall

Note
5

Antall aksjer og aksjeeiere

<u>Aksjeklasse</u>	<u>Ant. aksjer</u>	<u>Pålydende</u>	<u>Bokført verdi</u>
Ordinære aksjer	2250.00	400.00	900000.00
<u>Aksjeeiere - fritekst</u>	<u>Antall</u>	<u>Eierandel</u>	<u>Aksjeklasse</u>
Metalock Industrier AS	2250.00	100.00%	Ordinære aksjer
<u>Sum</u>	<u>Sum antall</u>	<u>Sum eierandel</u>	
	2250.00	100.00%	

Note
7

Ytelser til ledende personer

Ytelser til daglig leder

<u>Ytelser</u>	<u>Lønn</u>	<u>Pensj.forpl.</u>	<u>Andre godtgj.</u>
	999960.00		4392.00

Note
7

Antall årsverk i regnskapsåret

Virksomheten har hatt følgende antall årsverk:
22.00

Note
7

Lån og sikkerhetsstillelse til ledende personer og aksjeeiere

Er det gitt lån eller sikkerhetsstillelse til ledende personer: Nei

Note
2

Konsern, tilknyttet selskap og datterselskap

Tilknyttet selskap/datterselskap



<u>Navn og adresse</u>	<u>Eierandel</u>	<u>Stemmeandel</u>	<u>Egenkapital</u>	<u>Resultat</u>
HRC Canada	100.00%	100.00%	12299552.00	-3572297.00
HRC DK APS	100.00%	100.00%	-253806.00	-48186.00



Årsregnskap 2020
for
HRC EUROPE AS



Resultatregnskap			
HRC EUROPE AS			
Driftsinntekter og driftskostnader	Note	2020	2019
Salgsinntekt	2	29 700 067	66 994 013
Sum driftsinntekter		29 700 067	66 994 013
Varekostnad	2	10 361 226	21 535 720
Lønnskostnad	7	10 708 580	17 094 796
Avskrivning av driftsmidler	1	673 572	989 041
Annen driftskostnad	2, 7	4 883 056	6 603 133
Sum driftskostnader		26 626 434	46 222 689
Driftsresultat		3 073 632	20 771 324
Finansinntekter og finanskostnader			
Inntekt på investering i datterselskap	2	15 217 247	0
Annen renteinntekt	2	39 420	1 649 917
Annen finansinntekt		1 282 640	1 091 837
Rentekostnad til foretak i samme konsern		341 317	843 301
Annen rentekostnad	2	118 228	745 256
Annen finanskostnad		85 175	840 577
Resultat av finansposter		15 994 587	312 620
Ordinært resultat før skattekostnad		19 068 219	21 083 944
Skattekostnad på ordinært resultat	6	1 085 058	4 805 105
Ordinært resultat		17 983 161	16 278 839
Årsresultat		17 983 161	16 278 839
Overføringer			
Avsatt til utbytte	8	4 000 000	0
Avsatt til annen egenkapital	8	13 983 161	16 278 839
Sum overføringer		17 983 161	16 278 839








Balanse			
HRC EUROPE AS			
Eiendeler	Note	2020	2019
Anleggsmidler			
Varige driftsmidler			
Maskiner og anlegg	1	450 341	976 734
Sum varige driftsmidler		450 341	976 734
Finansielle anleggsmidler			
Investeringer i datterselskap	2	59 650	59 650
Lån til foretak i samme konsern	2, 3	1	39 119 410
Sum finansielle anleggsmidler		59 651	39 179 060
Sum anleggsmidler		509 992	40 155 794
Omløpsmidler			
Lager av varer og annen beholdning		5 534 809	4 928 126
Fordringer			
Kundefordringer	2	6 663 380	8 599 594
Andre kortsiktige fordringer		68 556	105 562
Fordring på konsernselskap	2	374 926	1 120 770
Sum fordringer		7 106 862	9 825 926
Bankinnskudd, kontanter o.l.	4	30 738 103	27 152 612
Sum omløpsmidler		43 379 774	41 906 664
Sum eiendeler		43 889 766	82 062 458
HRC EUROPE AS		Side 3	



Balanse			
HRC EUROPE AS			
	Note	2020	2019
Egenkapital og gjeld			
Innskutt egenkapital			
Aksjekapital	5, 8	900 000	900 000
Sum innskutt egenkapital		900 000	900 000
Opptjent egenkapital			
Annen egenkapital	8	16 331 186	16 348 024
Sum opptjent egenkapital		16 331 186	16 348 024
Sum egenkapital		17 231 186	17 248 024
Gjeld			
Avsetning for forpliktelser			
Annen langsiktig gjeld			
Øvrig langsiktig gjeld	2	18 213 328	51 756 082
Sum annen langsiktig gjeld		18 213 328	51 756 082
Kortsiktig gjeld			
Leverandørgjeld	2	1 077 225	1 294 693
Betalbar skatt	6	951 429	4 805 105
Skyldig offentlige avgifter		1 033 277	933 182
Utbytte	8	4 000 000	0
Annen kortsiktig gjeld	2	1 383 321	6 025 371
Sum kortsiktig gjeld		8 445 253	13 058 352
Sum gjeld		26 658 580	64 814 434
Sum egenkapital og gjeld		43 889 766	82 062 458

Lier, 30. juni 2021
Styret i HRC EUROPE AS

 Christian Ate Lundstrøm Selmer styreleder	 Lisete Lyngaaas Berg Daglig leder / nestleder	 Siri Oust Heiberg styremedlem
 Christian Lyngaaas Dahl styremedlem		 Kjell Fredrik Lyngaaas Dahl styremedlem

HRC EUROPE AS Side 4



NOTER TIL REGNSKAPET FOR 2020

HRC Europe AS

NOTE 0 REGNSKAPSPRINSIPPER

Årsregnskapet er satt opp i samsvar med regnskapsloven og god regnskapsskikk for små foretak. De benyttede regnskapsprinsipper er i samsvar med tidligere år.

Salgsinntekter

Inntektsføring ved salg av varer og tjenester skjer på leveringstidspunktet.

Klassifisering og vurdering av balanseposter

Omløpsmidler og kortsiktig gjeld omfatter poster som forfaller til betaling innen ett år etter balansedagen, samt poster som knytter seg til varekretsløpet. Øvrige poster er klassifisert som anleggsmiddel/langsiktig gjeld.

Omløpsmidler vurderes til laveste verdi av anskaffelseskost og virkelig verdi. Kortsiktig gjeld vurderes tilsvarende.

Anleggsmidler vurderes til anskaffelseskost, men nedskrives til virkelig verdi dersom verdifallet ikke forventes å være forbigående. Langsiktig gjeld vurderes tilsvarende.

Varige driftsmidler

Varige driftsmidler balanseføres og avskrives over driftsmidlets levetid dersom de har levetid over 3 år og har en kostpris som overstiger kr 15.000. Direkte vedlikehold av driftsmidler kostnadsføres løpende under driftskostnader, mens påkostninger eller forbedringer tillegges driftsmidlets kostpris og avskrives i takt med driftsmidlet.

Fordringer

Kundefordringer og andre fordringer er oppført i balansen til pålydende etter fradrag for avsetning til forventet tap.

Skatt

Skattekostnaden i resultatregnskapet omfatter både periodens betalbare skatt og endring i utsatt skatt. Utsatt skatt er beregnet med 22% på grunnlag av de midlertidige forskjeller som eksisterer mellom regnskapsmessige og skattemessige verdier, samt ligningsmessig underskudd til fremføring ved utgangen av regnskapsåret. Skatteøkende og skattereduserende midlertidige forskjeller som reverserer eller kan reversere i samme periode er utlignet og nettoført.



NOTER TIL REGNSKAPET FOR 2020

HRC Europe AS

NOTE 1 VARIGE DRIFTSMIDLER

	Bygningsmessig anlegg	Maskiner og inventar	Sum
Anskaffelseskost pr 01.01.	492 532	12 615 220	13 107 752
Tilgang kjøpte driftsmidler	0	147 180	147 180
Avgang solgte driftsmidler	0	0	0
Anskaffelseskost 31.12.	492 532	12 762 400	13 254 932
Akkumulerte avskrivninger 31.12.	492 532	12 312 060	12 804 592
Bokført verdi pr. 31.12.	0	450 341	450 341
Årets avskrivninger	0	673 572	673 572

Selskapet benytter lineære avskrivninger for alle varige driftsmidler. Den økonomiske levetiden for driftsmidlene er beregnet til:

- * Maskiner og inventar 3-15 år
- * Bygningsmessig anlegg 5 år



NOTER TIL REGNSKAPET FOR 2020

HRC Europe AS

NOTE 2 DATTERSELSKAP, TILKNYTTET SELSKAP, NÆRSTÅENDE MV

Firma	Forretnings kontor	Eierandel/ stømmerrett	Selskapets egenkapital	Selskapets resultat
HRC Canada	Canada	100 %	12 299 552	-3 572 297
HRC DK APS	Danmark	100 %	-253 806	-48 186

Beløpene er hentet fra estimert regnskap, HRC Canada pr. 31.12.2020 og endelig avlagt regnskap HRC DK pr. 31.12.2020. Selskapene regnskapsføres etter kostmetoden.

Selskapet har i 2020 mottatt ett utbytte fra HRC Canada på kr 15 217 247.

Interne transaksjoner nærstående selskap :

Salg varer/tjenester	8 452 353	HRC Canada
Salg varer/tjenester	8 498 842	HRC Europe NL B.V.
Innkjøp varer/tjenester	1 925 367	HRC Europe NL B.V.
Innkjøp varer/tjenester	420 300	HRC Canada
Viderefakturering av kostnader	278 077	HRC USA
Viderefakturering av kostnader	14 106	HRC DK APS
Leie maskiner	225 000	Grindholmen Invest AS
Leie lokaler	1 200 000	Lisi AS
Rentekostnader	93 954	HRC USA

Mellomværende datterselskap	2020	2019
Kundefordring HRC Canada	2 622 809	-
Kortsiktig gjeld HRC Canada	406 424	-
Kortsiktig fordring HRC Canada	-	895 589
Fordring HRC DK	274 743	232 509
Mellomværende konsernselskap	2020	2019
Gjeld til Metalock Industrier AS	14 000 000	19 691 575
Langsiktig gjeld Lisi AS	-	28 274 096
Mellomværende nærstående selskap mv	2020	2019
Kundefordring HRC USA	-	275 129
Langsiktig gjeld HRC USA	3 045 039	3 790 411
Leverandørgjeld Grindholmen Invest AS	-	46 875
Kundefordring HRC Europe NL BV	1 648 602	7 053 863
Leverandørgjeld HRC Europe NL BV	70 194	234 422
Langsiktig fordring HRC Europe NL B.V.	-	39 119 409
Kortsiktig gjeld HRC Europe BV	320 394	-
Mellomværende indirekte aksjonærer	2020	2019
Fordring på Siri Oust Heiberg	2 923	2 923



NOTER TIL REGNSKAPET FOR 2020

HRC Europe AS

NOTE 3 FORDRINGER OG GJELD

Fordringer med forfall senere enn ett år	2020	2019
Mellomværende HRC Europe NL B.V.	0	39 119 409
Sum	0	39 119 409

NOTE 4 BETALINGSMIDLER

Av totale bankinnskudd er kr 466 766 bundet til betaling av skyldig skattetrekk. Tilsvarende tall for 2019 er kr 427 660.

NOTE 5 AKSJEKAPITAL

Aksjekapitalen er fordelt på 2 250 aksjer pålydende kr 400.
Alle aksjer har like rettigheter.

Selskapet har følgende aksjonærer:

Navn	Antall aksjer	Andel
Metalock Industrier AS ¹⁾	2 250	100 %

¹⁾ Daglig leder Lisette Lyngaas Berg eier indirekte 33,3 % via sitt selskap Posilivius AS

Styremedlem Siri Oust Høiberg eier indirekte 33,3% via sitt selskap Solius AS

Christian Lyngaas Dahl eier 33,3% av selskapet

NOTE 6 SKATT

	2020	2019
Årets skattekostnad består av:		
Betalbar skatt (22%)	951 430	4 805 105
Tilbakeføring vedrørende tidligere år	133 628	0
Skattekostnad	1 085 058	4 805 105
Utsatt skatt:		
Netto midlertidige forskjeller pr. 31.12.	-1 647 391	-1 648 523
Utsatt skattefordel/ utsatt skatt (22%)	-362 426	-362 675

I henhold til GRS for små foretak velges å unnlate å balanseføre utsatt skattefordel.



NOTER TIL REGNSKAPET FOR 2020

HRC Europe AS

NOTE 7 LØNSKOSTNADER, ANTALL ANSATTE, GODTGJØRELSE, LÅN TIL ANSATTE MM.

Lønnskostnader	2020	2019
Lønninger	8 671 113	14 603 006
Arbeidsgiveravgift	1 797 960	2 093 582
Pensjonskostnader	155 515	232 241
Andre ytelser	83 993	165 967
Sum	10 708 580	17 094 796

Selskapet har i 2020 sysselsatt 22 årsverk.

Selskapet er pliktig til å ha tjenestepensjonsordning etter lov om obligatorisk tjenestepensjon. Selskapets pensjonsordninger tilfredsstiller kravene i denne lov.

Ytelser til ledende personer	Daglig leder	Styret
Lønn	999 960	0
Styrehonorar	0	25 000
Annen godtgjørelse	4 392	0
Arbeidsgiveravgift	140 994	3 525
Sum	1 145 346	28 525

Det er ikke gitt øvrige lån/sikkerhetsstillelse til daglig leder, styreformann eller andre nærstående parter.

Revisor

Godtgjørelse til Deloitte AS og samarbeidende selskaper fordeler seg slik:

	2020
Lovpålagt revisjon	54 600
Bistand med teknisk utarbeidelse av årsregnskap og ligningspapir	13 000
Annen bistand i perioden	101 450
Sum	169 050

Beløpene er eksklusiv merverdiavgift.

NOTE 8 EGENKAPITAL

	Aksje- kapital	Annen egenkapital	Sum
Egenkapital pr 01.01	900 000	16 348 024	17 248 024
Tilleggsutbytte	0	-14 000 000	-14 000 000
Avsatt utbytte	0	-4 000 000	-4 000 000
Årets resultat	0	17 983 161	17 983 161
Egenkapital pr 31.12	900 000	16 331 186	17 231 186



Deloitte.

Deloitte AS
Erik Børresens allé 2
Postboks 2013 Strømsø
NO-3003 Drammen
Norway

Tel: +47 32 26 41 00
www.deloitte.no

Til generalforsamlingen i HRC Europe AS

UAVHENGIG REVISORS BERETNING

Uttalelse om revisjonen av årsregnskapet

Konklusjon

Vi har revidert HRC Europe AS' årsregnskap som viser et overskudd på kr 17 983 161. Årsregnskapet består av balanse per 31. desember 2020, resultatregnskap for regnskapsåret avsluttet per denne datoen og noteopplysninger til årsregnskapet, herunder et sammendrag av viktige regnskapsprinsipper.

Etter vår mening er det medfølgende årsregnskapet avgitt i samsvar med lov og forskrifter og gir et rettviseende bilde av selskapets finansielle stilling per 31. desember 2020, og av dets resultater for regnskapsåret avsluttet per denne datoen i samsvar med regnskapslovens regler og god regnskapsskikk i Norge.

Grunnlag for konklusjonen

Vi har gjennomført revisjonen i samsvar med lov, forskrift og god revisjonsskikk i Norge, herunder de internasjonale revisjonsstandardene International Standards on Auditing (ISA-ene). Våre oppgaver og plikter i henhold til disse standardene er beskrevet i Revisors oppgaver og plikter ved revisjon av årsregnskapet. Vi er uavhengige av selskapet slik det kreves i lov og forskrift, og har overholdt våre øvrige etiske forpliktelser i samsvar med disse kravene. Etter vår oppfatning er innhentet revisjonsbevis tilstrekkelig og hensiktsmessig som grunnlag for vår konklusjon.

Styrets og daglig leders ansvar for årsregnskapet

Styret og daglig leder (ledelsen) er ansvarlig for å utarbeide årsregnskapet i samsvar med lov og forskrifter, herunder for at det gir et rettviseende bilde i samsvar med regnskapslovens regler og god regnskapsskikk i Norge. Ledelsen er også ansvarlig for slik internkontroll som den finner nødvendig for å kunne utarbeide et årsregnskap som ikke inneholder vesentlig feilinformasjon, verken som følge av misligheter eller utilsiktede feil.

Ved utarbeidelsen av årsregnskapet må ledelsen ta standpunkt til selskapets evne til fortsatt drift og opplyse om forhold av betydning for fortsatt drift. Forutsetningen om fortsatt drift skal legges til grunn for årsregnskapet så lenge det ikke er sannsynlig at virksomheten vil bli avvirket.

Revisors oppgaver og plikter ved revisjonen av årsregnskapet

Vårt mål med revisjonen er å oppnå betryggende sikkerhet for at årsregnskapet som helhet ikke inneholder vesentlig feilinformasjon, verken som følge av misligheter eller utilsiktede feil, og å avgi en revisjonsberetning som inneholder vår konklusjon. Betryggende sikkerhet er en høy grad av sikkerhet, men ingen garanti for at en revisjon utført i samsvar med lov, forskrift og god revisjonsskikk i Norge, herunder ISA-ene, alltid vil avdekke vesentlig feilinformasjon som eksisterer. Feilinformasjon kan oppstå som følge av misligheter eller utilsiktede feil. Feilinformasjon blir vurdert som vesentlig dersom den enkeltvis eller samlet med rimelighet kan forventes å påvirke økonomiske beslutninger som brukerne foretar basert på årsregnskapet.

Som del av en revisjon i samsvar med lov, forskrift og god revisjonsskikk i Norge, herunder ISA-ene, utøver vi profesjonelt skjønn og utviser profesjonell skepsis gjennom hele revisjonen. I tillegg:

- identifiserer og anslår vi risikoen for vesentlig feilinformasjon i regnskapet, enten det skyldes misligheter eller utilsiktede feil. Vi utformer og gjennomfører revisjonshandlinger for å håndtere slike risikoer, og innhenter revisjonsbevis som er tilstrekkelig og hensiktsmessig som grunnlag for vår konklusjon. Risikoen for at vesentlig feilinformasjon som følge av misligheter ikke blir avdekket, er høyere enn for feilinformasjon som skyldes

Deloitte refers to one or more of Deloitte Touche Tohmatsu Limited ("DTTL"), its global network of member firms, and their related entities (collectively, the "Deloitte organization"). DTTL (also referred to as "Deloitte Global") and each of its member firms and related entities are legally separate and independent entities, which cannot obligate or bind each other in respect of third parties. DTTL and each DTTL member firm and related entity is liable only for its own acts and omissions, and not those of each other. DTTL does not provide services to clients. Please see www.deloitte.no to learn more.

© Deloitte AS

Registrert i Foretaksregisteret Medlemmer av Den norske Revisorforening
Organisasjonsnummer: 980 211 282

Pemneo Dokumentnøkkel: DEMUU-53XD2-3TUYX-KAYP2-2S3D3-HZ5TP



Deloitte.

side 2
Uavhengig revisors beretning -
HRC Europe AS

utilsiktede feil, siden misligheter kan innebære samarbeid, forfalskning, bevisste utelatelser, uriktige fremstillinger eller overstyring av internkontroll.

- opparbeider vi oss en forståelse av den interne kontroll som er relevant for revisjonen, for å utforme revisjonshandlinger som er hensiktsmessige etter omstendighetene, men ikke for å gi uttrykk for en mening om effektiviteten av selskapets interne kontroll.
- evaluerer vi om de anvendte regnskapsprinsippene er hensiktsmessige og om regnskapsestimaterne og tilhørende noteopplysninger utarbeidet av ledelsen er rimelige.
- konkluderer vi på hensiktsmessigheten av ledelsens bruk av fortsatt drift-forutsetningen ved avleggelsen av regnskapet, basert på innhentede revisjonsbevis, og hvorvidt det foreligger vesentlig usikkerhet knyttet til hendelser eller forhold som kan skape tvil av betydning om selskapets evne til fortsatt drift. Dersom vi konkluderer med at det eksisterer vesentlig usikkerhet, kreves det at vi i revisjonsberetningen henleder oppmerksomheten på tilleggsopplysningene i regnskapet, eller, dersom slike tilleggsopplysninger ikke er tilstrekkelige, at vi modifiserer vår konklusjon om årsregnskapet. Våre konklusjoner er basert på revisjonsbevis innhentet inntil datoen for revisjonsberetningen. Etterfølgende hendelser eller forhold kan imidlertid medføre at selskapet ikke fortsetter driften.
- evaluerer vi den samlede presentasjonen, strukturen og innholdet, inkludert tilleggsopplysningene, og hvorvidt årsregnskapet representerer de underliggende transaksjonene og hendelsene på en måte som gir et rettviseende bilde.

Vi kommuniserer med ledelsen blant annet om forhold av betydning som vi har avdekket i løpet av revisjonen, herunder om eventuelle svakheter av betydning i den interne kontrollen.

Uttalelse om andre lovmessige krav

Konklusjon om registrering og dokumentasjon

Basert på vår revisjon av årsregnskapet som beskrevet ovenfor, og kontrollhandlinger vi har funnet nødvendig i henhold til internasjonal standard for attestasjonsoppdrag (ISAE) 3000 «Attestasjonsoppdrag som ikke er revisjon eller forenklet revisorkontroll av historisk finansiell informasjon», mener vi at ledelsen har oppfylt sin plikt til å sørge for ordentlig og oversiktlig registrering og dokumentasjon av selskapets regnskapsopplysninger i samsvar med lov og god bokføringskikk i Norge.

Drammen, 30. juni 2021
Deloitte AS

Morten Viholmen
statsautorisert revisor

Penneo Dokumentnøkkel: DEMUU-53XD2-3TUYX-KAYP2-2S3D3-HZ5TP



PENNEO

Signaturene i dette dokumentet er juridisk bindende. Dokument signert med "Penneo™ - sikker digital signatur".
De signerende parter sin identitet er registrert, og er listet nedenfor.

"Med min signatur bekrefter jeg alle datoer og innholdet i dette dokument."

Morten Viholmen

Statsautorisert revisor

Serienummer: 9578-5998-4-1010726

IP: 77.16.xxx.xxx

2021-06-30 20:58:05Z



Penneo Dokumentnøkkel: DEMUU-53XD2-3TUYX-KAYP2-2S3D3-H25TP

Dokumentet er signert digitalt, med **Penneo.com**. Alle digitale signatur-data i dokumentet er sikret og validert av den datamaskin-utregnede hash-verdien av det opprinnelige dokument. Dokumentet er låst og tids-stemplet med et sertifikat fra en betrodd tredjepart. All kryptografisk bevis er integrert i denne PDF, for fremtidig validering (hvis nødvendig).

Hvordan bekrefter at dette dokumentet er originalen?

Dokumentet er beskyttet av ett Adobe CDS sertifikat. Når du åpner dokumentet i

Adobe Reader, skal du kunne se at dokumentet er sertifisert av **Penneo e-signature service <penneo@penneo.com>**. Dette garanterer at innholdet i dokumentet ikke har blitt endret.

Det er lett å kontrollere de kryptografiske beviser som er lokalisert inne i dokumentet, med Penneo validator - <https://penneo.com/validate>