



ÅRSREGNSKAPET FOR REGNSKAPSÅRET 2020 - GENERELL INFORMASJON

Enheten

Organisasjonsnummer: 919 895 950
Organisasjonsform: Aksjeselskap
Foretaksnavn: HOLDING CAGE I AS
Forretningsadresse: c/o FSN Capital Partners AS
Karl Johans gate 27
0159 OSLO

Regnskapsår

Årsregnskapets periode: 01.01.2020 - 31.12.2020

Konsern

Morselskap i konsern: Ja
Konsernregnskap lagt ved: Ja

Regnskapsregler

Regler for små foretak benyttet: Nei
Benyttet ved utarbeidelsen av årsregnskapet til selskapet: Regnskapslovens alminnelige regler
Benyttet ved utarbeidelsen av årsregnskapet til konsernet: Regnskapslovens alminnelige regler

Årsregnskapet fastsatt av kompetent organ

Bekreftet av representant for selskapet: Kjell Magne Sunde
Dato for fastsettelse av årsregnskapet: 28.05.2021

Grunnlag for avgivelse

År 2020: Årsregnskapet er elektronisk innlevert
År 2019: Tall er hentet fra elektronisk innlevert årsregnskap fra 2020

Det er ikke krav til at årsregnskapet m.v. som sendes til Regnskapsregisteret er undertegnet. Kontrollen på at dette er utført ligger hos revisor/enhetens øverste organ. Sikkerheten ivaretas ved at innsender har rolle/rettighet for innsending av årsregnskapet via Altinn, og ved at det bekreftes at årsregnskapet er fastsatt av kompetent organ.

Brønnøysundregistrene, 10.07.2022



Resultatregnskap

Beløp i: NOK	Note	2020	2019
RESULTATREGNSKAP			
Kostnader			
Lønnskostnad	4,6	1 565 853	1 779 953
Annen driftskostnad	4,17	1 298 828	2 314 943
Sum kostnader		2 864 681	4 094 896
Driftsresultat		-2 864 681	-4 094 896
Finansinntekter og finanskostnader			
Inntekt på investering i tilknyttet selskap	9	3 541 143	
Renteinntekt fra foretak i samme konsern		623 973	3 941 054
Annen renteinntekt	15	11 169	59 556
Andre finansinntekter	15		7 812
Sum finansinntekter		4 176 285	4 008 422
Annen rentekostnad			153
Annen finanskostnad	15	10 745	2 439
Sum finanskostnader		10 745	2 592
Netto finans		4 165 540	4 005 830
Ordinært resultat før skattekostnad		1 300 859	-89 066
Skattekostnad	12	286 189	-19 594
Ordinært resultat etter skattekostnad		1 014 670	-69 472
Årsresultat		1 014 670	-69 472
Overføringer og disponeringer			
Overført fra annen egenkapital			-69 472
Avsatt til annen egenkapital		1 014 670	
Sum overføringer og disponeringer		1 014 670	-69 472



Balanse

Beløp i: NOK	Note	2020	2019
BALANSE - EIENDELER			
Anleggsmidler			
Immaterielle eiendeler			
Utsatt skattefordel	12		286 189
Sum immaterielle eiendeler			286 189
Finansielle anleggsmidler			
Investering i datterselskap	9	715 057 442	681 026 192
Lån til foretak i samme konsern	10	2 500 000	184 914 192
Sum finansielle anleggsmidler		717 557 442	865 940 384
Sum anleggsmidler		717 557 442	866 226 573
Omløpsmidler			
Varer			
Fordringer			
Kundefordringer	10,11	17 723	3 941 054
Andre fordringer		107 359	
Konsernfordringer		3 541 143	
Krav på innbetaling av selskapskapital			2 529 363
Sum fordringer		3 666 225	6 470 417
Bankinnskudd, kontanter og lignende			
Bankinnskudd, kontanter o.l	5	251 242	2 255 877
Sum bankinnskudd, kontanter og lignende		251 242	2 255 877
Sum omløpsmidler		3 917 467	8 726 294
SUM EIENDELER		721 474 909	874 952 867

BALANSE - EGENKAPITAL OG GJELD

Egenkapital

Innskutt egenkapital



Balanse

Beløp i: NOK	Note	2020	2019
Aksjekapital	13,14	7 217 380	7 161 970
Overkurs	13	713 294 644	708 372 630
Annen innskutt egenkapital			4 977 424
Sum innskutt egenkapital		720 512 024	720 512 024
Opptjent egenkapital			
Annen egenkapital	13		-1 014 670
Sum opptjent egenkapital			-1 014 670
Sum egenkapital		720 512 024	719 497 354
Sum langsiktig gjeld		0	0
Kortsiktig gjeld			
Leverandørgjeld		705 084	173 153
Skyldig offentlige avgifter		82 800	318 168
Kortsiktig konserngjeld	10	175 000	154 964 192
Sum kortsiktig gjeld		962 884	155 455 513
Sum gjeld		962 884	155 455 513
SUM EGENKAPITAL OG GJELD		721 474 908	874 952 867



Konsernets resultatregnskap

Beløp i: NOK	Note	2020	2019
RESULTATREGNSKAP			
Inntekter			
Driftsinntekter	3,18	1 234 802 000	1 133 351 000
Andre driftsinntekter		25 333 000	19 463 000
Sum inntekter		1 260 135 000	1 152 814 000
Kostnader			
Varekostnad	8,18	656 093 000	608 610 000
Lønnskostnad	4,6	339 298 000	292 994 000
Avskrivninger varige driftsmidler	7	63 130 000	49 607 000
Avskrivninger immaterielle eiendeler	7	46 976 000	40 007 000
Andre driftskostnader	4,17	178 069 000	192 405 000
Sum kostnader		1 283 566 000	1 183 623 000
Driftsresultat		-23 431 000	-30 809 000
Finansinntekter og finanskostnader			
Inntekt på investering i tilknyttet selskape	9		-503 000
Andre finansinntekter	15	7 469 000	10 450 000
Sum finansinntekter		7 469 000	9 947 000
Andre finanskostnader	15	67 029 000	45 110 000
Sum finanskostnader		67 029 000	45 110 000
Netto finans		-59 560 000	-35 163 000
Ordinært resultat før skattekostnad		-82 991 000	-65 972 000
Skattekostnad	12	2 245 000	-8 919 000
Ordinært resultat etter skattekostnad		-85 236 000	-57 053 000
Årsresultat		-85 236 000	-57 053 000
Minoritetsinteresser	13	-100 000	-397 000
Årsresultat etter minoritetsinteresser		-85 136 000	-56 656 000
Overføringer og disponeringer			



Konsernets resultatregnskap

Beløp i: NOK	Note	2020	2019
Overført fra annen egenkapital		-85 136 000	-56 656 000
Sum overføringer og disponeringer		-85 136 000	-56 656 000



Konsernets balanse

Beløp i: NOK	Note	2020	2019
BALANSE - EIENDELER			
Anleggsmidler			
Immaterielle eiendeler			
Forskning og utvikling	7	65 271 000	79 890 000
Konsesjoner, patenter, lisenser o.l	7	3 225 000	2 075 000
Kunderelasjoner	7	62 321 000	74 667 000
Varemerke	7	17 498 000	17 678 000
Utsatt skattefordel	12	3 865 000	5 399 000
Goodwill	7	219 620 000	247 807 000
Sum immaterielle eiendeler		371 800 000	427 516 000
Varige driftsmidler			
Tomter, bygninger og annen fast eiendom	7,11	352 671 000	334 930 000
Maskiner og anlegg	7,11	152 796 000	98 964 000
Driftsløsøre, inventar, verktøy o.l	7,11,1 7	59 872 000	89 996 000
Sum varige driftsmidler		565 339 000	523 890 000
Finansielle anleggsmidler			
Investeringer i aksjer og andeler		603 000	673 000
Pensjonsmidler	6	4 590 000	4 578 000
Langsiktige fordringer		19 890 000	8 282 000
Sum finansielle anleggsmidler		25 083 000	13 533 000
Sum anleggsmidler		962 222 000	964 939 000
Omløpsmidler			
Varer			
Varer	8,11	394 985 000	368 613 000
Sum varer		394 985 000	368 613 000
Fordringer			
Kundefordringer	10,11	147 931 000	145 891 000
Andre fordringer		44 386 000	39 641 000
Sum fordringer		192 317 000	185 532 000



Konsernets balanse

Beløp i: NOK	Note	2020	2019
Bankinnskudd, kontanter og lignende			
Bankinnskudd, kontanter o.l	5	73 180 000	53 590 000
Sum bankinnskudd, kontanter og lignende		73 180 000	53 590 000
Sum omløpsmidler		660 482 000	607 735 000
SUM EIENDELER		1 622 704 000	1 572 674 000
 BALANSE - EGENKAPITAL OG GJELD			
Egenkapital			
Innskutt egenkapital			
Aksjekapital	13,14	7 217 000	7 162 000
Overkurs	13	713 294 000	708 373 000
Sum innskutt egenkapital		720 511 000	715 535 000
Opptjent egenkapital			
Annen egenkapital	13	-131 945 000	-34 539 000
Sum opptjent egenkapital		-131 945 000	-34 539 000
Minoritetsinteresser	13	800 000	912 000
Sum egenkapital		589 366 000	681 908 000
Gjeld			
Langsiktig gjeld			
Pensjonsforpliktelser	6		105 000
Utsatt skatt	12	30 969 000	39 943 000
Avsetning for forpliktelser			3 199 000
Sum avsetninger for forpliktelser		30 969 000	43 247 000
Annen langsiktig gjeld			
Gjeld til kredittinstitusjoner	11,17	517 732 000	463 930 000
Øvrig langsiktig gjeld		69 324 000	43 009 000
Sum annen langsiktig gjeld		587 056 000	506 939 000
Sum langsiktig gjeld		618 025 000	550 186 000



Konsernets balanse

Beløp i: NOK	Note	2020	2019
Kortsiktig gjeld			
Gjeld til kredittinstitusjoner/kassekreditt	11	155 347 000	120 008 000
Leverandørgjeld		147 874 000	111 944 000
Betalbar skatt	12	3 131 000	939 000
Skyldig offentlige avgifter		35 740 000	24 298 000
Annen kortsiktig gjeld	10	73 221 000	83 390 000
Sum kortsiktig gjeld		415 313 000	340 579 000
Sum gjeld		1 033 338 000	890 765 000
SUM EGENKAPITAL OG GJELD		1 622 704 000	1 572 673 000



[Admincontrol](#)

List of Signatures Page 1/1

2021-21-3 Holding Cage I AS - Årsregnskap 2020 - 20042021.pdf

Name	Method	Signed at
Gjørtz, Odd J	BANKID	2021-04-26 21:15 GMT+02
Smith, Ulrik Andrew	BANKID	2021-04-26 19:49 GMT+02
Asheim, Jon E Wergeland	BANKID_MOBILE	2021-04-26 16:39 GMT+02
Williksen, Trond	BANKID_MOBILE	2021-04-26 15:45 GMT+02
Birkeland, Arne	BANKID_MOBILE	2021-04-26 13:59 GMT+02
Reinkind, Asbjørn	BANKID_MOBILE	2021-04-28 10:33 GMT+02
Thore, Susanne Elise Munch	BANKID	2021-04-27 07:26 GMT+02
Adeline Anna Nicole Jennische	NEMID	2021-04-27 00:02 GMT+02



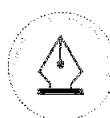
This file is sealed with a digital signature. The seal is a guarantee for the authenticity of the document.
External reference: 11F3731D9C8F4098918A92623B483CCC



Årsregnskap morselskap og konsern 2020 Holding Cage I AS

Styrets årsberetning
Resultatregnskap
Balanse
Kontantstrøm
Noter

Org.nr.: 920 540 163



This file is sealed with a digital signature.
The seal is a guarantee for the authenticity
of the document.

Document ID:
11F3731D9C8F4098918A92623B483CCC

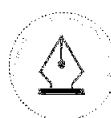


RESULTATREGNSKAP - MOR/KONSERN

Holding Cage I AS

(Beløp i NOK 1000)

Morselskapet				Konsern	
2020	2019		Note	2020	2019
		Driftsinntekter			
-	-	Driftsinntekter	3,18	1 234 802	1 133 351
-	-	Andre driftsinntekter		25 333	19 463
-	-	Sum driftsinntekter		1 260 135	1 152 814
		Driftskostnader			
-	-	Varekostnad	8,18	656 093	608 610
1 566	1 780	Lønnskostnad	4,6	339 298	292 994
1 299	2 315	Andre driftskostnader	4,17	178 069	192 405
2 865	4 095	Sum driftskostnader		1 173 460	1 094 009
-2 865	-4 095	Driftsresultat før avskrivninger		86 675	58 805
-	-	Avskrivninger vange driftsmidler	7	63 130	49 607
-	-	Avskrivninger immaterielle eiendeler	7	46 976	40 007
-	-	Sum avskrivninger og nedskrivninger		110 106	89 614
-2 865	-4 095	Driftsresultat		-23 431	-30 809
		Netto finansposter			
3 541	-	Inntekt på investering i tilknyttet selskap	9	-	-503
624	3 941	Renteinntekt fra foretak i samme konsern		-	-
11	67	Andre finansinntekter	15	7 469	10 449
11	3	Andre finanskostnader	15	67 029	45 110
4 166	4 006	Resultat av finansposter		-59 560	-35 163
1 301	-89	Resultat før skattekostnad		-82 991	-65 972
286	-20	Skattekostnad	12	2 245	-8 919
1 015	-69	Årsresultat		-85 236	-57 053
-	-	Minoritetens andel	13	-100	-397
-	-69	Majoritetens andel	13	-85 136	-56 656
		Disponering av årsoverskudd			
1 015	-	Avsatt til annen egenkapital		-	-
-	69	Overført fra annen egenkapital		85 136	56 656
1 015	69	Sum disponert		85 136	56 656



This file is sealed with a digital signature.
The seal is a guarantee for the authenticity
of the document.

Document ID:
11F3731D9C8F4098918A92623B483CCC



BALANSE - MOR/KONSERN

Holding Cage I AS

(Beløp i NOK 1000)

Morselskapet				Konsern	
2020	2019		Note	2020	2019
Eiendeler					
Anleggsmidler					
Immaterielle eiendeler					
-	-	Forskning og utvikling	7	65 271	79 890
-	-	Konsepsjoner, patenter, lisenser o.l.	7	3 225	2 075
-	-	Kunderelasjoner	7	62 321	74 667
-	-	Varemerker	7	17 498	17 678
-	286	Utsatt skattefordel	12	3 865	5 399
-	-	Goodwill	7	219 620	247 807
-	286	Sum immaterielle eiendeler		371 800	427 516
Varige driftsmidler					
-	-	Tomter, bygninger og annen fast eiendom	7,11	352 671	334 930
-	-	Maskiner og anlegg	7,11	152 796	98 964
-	-	Driftsløsøre, inventar, verktøy o.l.	7,11,17	59 873	89 997
-	-	Sum varige driftsmidler		565 339	523 890
Finansielle anleggsmidler					
715 057	681 026	Investeringer i datterselskap	9	-	-
2 500	184 914	Lån til foretak i samme konsern	10	-	-
-	-	Investering i tilknyttet selskap	9	-	-
-	-	Investeringer i aksjer og andeler		603	673
-	-	Pensjonsmidler	6	4 590	4 578
-	-	Langsiktige fordringer		19 890	8 282
717 557	865 940	Sum finansielle anleggsmidler		25 083	13 533
717 557	866 226	Sum anleggsmidler		962 222	964 939
Omløpsmidler					
-	-	Varer	8,11	394 985	368 613
Fordringer					
18	3 941	Kundefordringer	10,11	147 931	145 891
3 541	-	Kortsiktige konsernfordringer		-	-
107	2 529	Andre fordringer		44 386	39 640
3 666	6 470	Sum fordringer		192 317	185 532
Investeringer					
251	2 256	Bankinnskudd, kontanter o.l.	5	73 180	53 590
3 917	8 726	Sum omløpsmidler		660 481	607 734
721 475	874 953	Sum eiendeler		1 622 704	1 572 673



This file is sealed with a digital signature.
The seal is a guarantee for the authenticity
of the document.

Document ID:
11F3731D9C8F4098918A92623B483CCC



BALANSE - MOR/KONSERN

HOLDING CAGE I AS

(Beløp i NOK 1000)

Morselskapet				Konsern	
2020	2019	Note	2020	2019	
Egenkapital og gjeld					
Egenkapital					
Innskutt egenkapital					
7 217	7 162	13,14	7 217	7 162	Aksjekapital
713 294	708 373	13	713 294	708 373	Overkurs
720 512	715 535		720 512	715 535	Sum innskutt egenkapital
Opptjent egenkapital					
-	3 963	13	-131 945	-34 539	Annen egenkapital
-	3 963		-131 945	-34 539	Sum opptjent egenkapital
Minoritetsinteresser					
		13	800	912	
720 512	719 497		589 366	681 908	Sum egenkapital
Gjeld					
Avsetning for forpliktelser					
-	-	6	-	105	Pensjonsforpliktelser
-	-		-	3 198	Avsetning for forpliktelser
-	-	12	30 969	39 943	Utsatt skatt
-	-		30 969	43 247	Sum avsetninger for forpliktelser
Annen langsiktig gjeld					
-	-	11,17	517 732	463 930	Gjeld til kredittinstitusjoner
-	-		69 324	43 009	Øvrig langsiktig gjeld
-	-		587 056	506 939	Sum annen langsiktig gjeld
Kortsiktig gjeld					
-	-	11	155 347	120 008	Gjeld til kredittinstitusjoner/Kassekreditt
705	173		147 874	111 944	Leverandørgjeld
-	-	12	3 131	939	Betalbar skatt
83	318		35 739	24 298	Skyldige offentlige avgifter
175	154 964	10	-	-	Kortsiktig konserngjeld
-	-	10	73 221	83 390	Annen kortsiktig gjeld
963	155 456		415 312	340 579	Sum kortsiktig gjeld
963	155 456		1 033 337	890 765	Sum gjeld
721 475	874 953		1 622 704	1 572 673	Sum egenkapital og gjeld



This file is sealed with a digital signature.
The seal is a guarantee for the authenticity
of the document.

Document ID:
11F3731D9C8F4098918A92623B483CCC

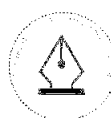


BALANSE - MOR/KONSERN

Holding Cage I AS

Ålesund/Oslo, den 31.12.2020 / 20.04.2021

<hr/> Trond Williksen Styrets leder	<hr/> Jon Espen W. Asheim Styremedlem	<hr/> Ulrik A. Smith Styremedlem	<hr/> Susanne M. Thore Styremedlem
<hr/> Odd J. Gjørtz Styrets leder	<hr/> Asbjørn Reinkind Styremedlem	<hr/> Adeline N. Jennische Styremedlem	<hr/> Arne Birkeland Adm. Dir



This file is sealed with a digital signature.
The seal is a guarantee for the authenticity
of the document.

Document ID:
11F3731D9C8F4098918A92623B483CCC

**Konantstrømoppstilling**

Holding Cage I AS

(Beløp i NOK 1000)

Morselskap			Konsern		
2020	2019		Note	2020	2019
		Konantstrømmer fra operasjonelle aktiviteter			
1 301	-89	Resultat før skattekostnad		-85 236	-65 972
-	-	Resultatandel tilknyttet selskap		-	503
-	-	Periodens betalte skatt	12	-939	-3 541
-	-	Tap/gevinst ved salg av anleggsmidler		7	-6 610
-	-	Ordinære avskrivninger	7	110 106	89 614
-	-	Endring i varelager	8	-26 372	12 176
2 892	-3 941	Endring i kundefordringer		-2 040	41 243
532	-148	Endring i leverandørgjeld		35 930	19 712
-	-	Endring pensjonsmidler	6	-117	-178
-3 759	-248	Endring i andre tidsavgrensingsposter		-17 754	43 114
966	-4 426	Netto konantstrøm fra operasjonelle aktiviteter		13 585	130 060
		Konantstrømmer fra investeringsaktiviteter			
-	-	Innbetalinger ved salg av varige driftsmidler		2 055	8 291
-	-	Utbetalinger ved kjøp av immatrielle eiendeler	7	-12 301	-27 307
-	-	Utbetalinger ved kjøp av varige driftsmidler	7	-66 289	-43 582
-	-	Innbetalinger ved salg av aksjer og andeler		-	203
-	-	Utbetalinger ved kjøp av aksjer og andeler	1,7	-	-232 167
-5 500	-148 414	Innbetaling/utbetaling langsiktig fordring			
-	-	Innbetalinger ved salg av andre investeringer		70	0
-5 500	-148 414	Netto konantstrøm fra investeringsaktiviteter		-76 465	-294 562
		Konantstrømmer fra finansieringsaktiviteter			
-	-	Innbetalinger ved opptak av ny langsiktig gjeld		63 802	56 579
-	-	Utbetalinger ved nedbetaling av langsiktig gjeld		-19 200	-12 901
-	-	Netto endring i kasskreditt		35 339	-42 657
2 529	153 786	Innbetalt kapital		2 529	153 786
		Tilgang kontanter oppkjøpte selskaper			11 852
2 529	153 786	Netto konantstrøm fra finansieringsaktiviteter		82 470	166 659
-2 005	946	Netto endring i kontanter og kontantekvivalenter		19 590	2 157
2 256	1 310	Beholdning av kontanter og kontantekvivalenter ved periodens begynnelse		53 590	51 433
251	2 256	Beholdning av kontanter og kontantekvivalenter ved periodens slutt		73 180	53 590



This file is sealed with a digital signature.
The seal is a guarantee for the authenticity
of the document.

Document ID:
11F3731D9C8F4098918A92623B483CCC



Noter til konsernregnskapet 2020

Holding Cage I AS

NOTE 1 REGNSKAPSPRINSIPPER

Årsregnskapet er satt opp i samsvar med regnskapsloven. Det er utarbeidet etter norske regnskapsstandarder og anbefalinger til god regnskapskikk. Regnskapet er avlagt under forutsetning om fortsatt drift.

Konsolidering

Konsernet inkluderer Holding Cage I AS og selskaper som Holding Cage I AS har bestemmende innflytelse over. Bestemmende innflytelse oppnås normalt når konsernet eier mer enn 50 % av aksjene i selskapet, og konsernet er i stand til å utøve faktisk kontroll over selskapet. Minoritetsinteresser inngår i konsernets egenkapital. Transaksjoner og mellomværende mellom selskapene i konsernet er eliminert. Konsernregnskapet er utarbeidet etter ensartede prinsipper, ved at datterselskap følger de samme regnskapsprinsipper som morselskapet.

Oppkjøpsmetoden benyttes ved regnskapsføring av virksomhetssammenslutninger. Selskaper som er kjøpt eller solgt i løpet av året inkluderes i konsernregnskapet fra det tidspunktet kontroll oppnås og inntil kontroll opphører.

Utarbeidelse av regnskap i samsvar med regnskapsloven krever bruk av estimater. Videre krever anvendelse av selskapets regnskapsprinsipper at ledelsen må utøve skjønn. Områder som i stor grad inneholder slike skjønnsmessige vurderinger, høy grad av kompleksitet, eller områder hvor forutsetninger og estimater er vesentlige for årsregnskapet, er beskrevet i notene.

Inntektsføring ved salg av varer skjer på leveringstidspunkt. Tjenester inntektsføres i takt med utførelsen.

Omløpsmidler og kortsiktig gjeld omfatter poster som forfaller til betaling innen ett år etter anskaffelsestidspunktet, samt poster som er knyttet til varekretsløpet. Øvrige poster er klassifisert som anleggsmiddel/langsiktig gjeld.

Omløpsmidler vurderes til laveste av anskaffelseskost og virkelig verdi. Kortsiktig gjeld balanseføres til nominelt beløp på opptakstidspunktet.

Anleggsmidler vurderes til anskaffelseskost, fratrukket av- og nedskrivninger. Langsiktig gjeld balanseføres til nominelt beløp på etableringstidspunktet.

Varige driftsmidler balanseføres og avskrives lineært over driftsmidlets forventede levetid. Vesentlige driftsmidler som består av betydelige komponenter med ulik levetid er dekomponert med ulik avskrivningstid for de ulike komponentene. Direkte vedlikehold av driftsmidler kostnadsføres løpende under driftskostnader, mens påkostninger eller forbedringer tillegges driftsmidlets kostpris og avskrives i takt med driftsmidlet. Dersom gjenvinnbart beløp av driftsmiddelet er lavere enn balanseført verdi foretas nedskrivning til gjenvinnbart beløp ved verdifall som forventes ikke å være forbigående. Gjenvinnbart beløp er det høyeste av netto salgsverdi og verdi i bruk. Verdi i bruk er nåverdi av fremtidige kontantstrømmer knyttet til eiendelen.

Transaksjoner i utenlandsk valuta omregnes til kursen på transaksjonstidspunktet. Pengeposter i utenlandsk valuta omregnes til norske kroner ved å benytte balansedagens kurs. Ikke-pengeposter som måles til historisk kurs uttrykt i utenlandsk valuta, omregnes til norske kroner ved å benytte valutakursen på transaksjonstidspunktet. Ikke-pengeposter som måles til virkelig verdi uttrykt i utenlandsk valuta, omregnes til valutakursen fastsatt på måletidspunktet. Valutakursendringer resultatføres løpende i regnskapsperioden under andre finansposter.



This file is sealed with a digital signature.
The seal is a guarantee for the authenticity
of the document.

Document ID:
11F3731D9C8F4098918A92623B483CCC



Noter til konsernregnskapet 2020

Holding Cage I AS

NOTE 1 REGNSKAPSPRINSIPPER - FORTSETTER

Konsernet og morselskapet praktiserer sikringsbokføring av sikringsinstrumenter inngått for å redusere konsernets og morselskapets rente- og valutaeksponering. Kontantstrømmene fra renteswappene regnskapsføres løpende sammen med rentekostnadene fra rentebærende gjeld mot kredittinstitusjon. Renteswappene hvor det benyttes sikringsbokføring, regnskapsføres ikke i balansen. Renteswappene dekker fremtidig kontantstrøm på flytende rente fra kredittinstitusjoner.

Varelager regnskapsføres til det laveste av anskaffelseskost og netto salgspris. Netto salgspris er estimert salgspris ved ordinær drift etter fradrag for beregnede nødvendige utgifter for gjennomføring av salget. Egentilvirkede varer under arbeid og ferdigvarer er vurdert til full tilvirkningskost. Det foretas nedskrivning for påregnelig ukurans.

Investering i aksjer og andeler vurderes etter kostmetoden i selskapsregnskapet. Investeringene er vurdert til anskaffelseskost for aksjene med mindre nedskrivning har vært nødvendig. Det er foretatt nedskrivning til virkelig verdi når verdifallet skyldes årsaker som ikke kan antas å være forbigående og det må anses nødvendig etter god regnskapskikk. Nedskrivninger er reversert når grunnlaget for nedskrivning ikke lenger er til stede. Utbytte inntektsføres når det mottas.

Kundefordringer og andre fordringer oppføres til pålydende etter fradrag for avsetning til forventet tap. Avsetning til tap gjøres på grunnlag av individuelle vurdering av de enkelte fordringene. I tillegg gjøres det for øvrige kundefordringer en uspesifisert avsetning for å dekke antatt tap på krav. Opptjent ikke fakturerte inntekter klassifiseres som kundefordringer.

For utgifter til egen forskning og utvikling gjøres løpende vurdering i forhold til kostnadsføring/balanseføring. Forskning og utvikling balanseføres i den grad det kan identifiseres en fremtidig økonomisk fordel knyttet til utvikling av en identifiserbar immateriell eiendel og utgiftene kan måles pålitelig. I motsatt fall kostnadsføres slike utgifter også løpende. Eventuell balanseført utvikling vil bli avskrevet lineært over økonomisk levetid.

Beløp betalt for patenter og lisenser er balanseført og avskrevet lineært over forventet brukstid.

Datterselskap og tilknyttede selskaper vurderes etter kostmetoden i selskapsregnskapet. Investeringen er vurdert til anskaffelseskost for aksjene med mindre nedskrivning har vært nødvendig. Det er foretatt nedskrivning til virkelig verdi når verdifall skyldes årsaker som ikke kan antas å være forbigående og det må anses nødvendig etter god regnskapskikk. Nedskrivninger er reversert når grunnlaget for nedskrivning ikke lenger er til stede.

Utbytte, konsernbidrag og andre utdelinger fra datterselskap er inntektsført samme år som det er avsatt i givers regnskap. Overstiger utbyttet / konsernbidraget andel av opptjent resultat etter anskaffelsestidspunktet, representerer den overskytende del tilbakebetaling av investert kapital, og utdelingene er fratrukket investeringens verdi i balansen til morselskapet.

Skattekostnaden i resultatregnskapet omfatter både periodens betalbare skatt og endring i utsatt skatt. Utsatt skatt er beregnet med skattesats i det aktuelle land på grunnlag av de midlertidige forskjeller som eksisterer mellom regnskapsmessige og skattemessige verdier, samt skattemessig underskudd til fremføring ved utgangen av regnskapsåret. Netto utsatt skattefordel balanseføres i den grad det er sannsynlig at denne kan bli nyttegjørt.

Ytelsesbaserte pensjonsplaner, vurderes til nåverdien av de fremtidige pensjonsytelser som regnskapsmessig anses opptjent på balansedagen. Pensjonsmidler vurderes til virkelig verdi. Endring i ytelsesbaserte pensjonsforpliktelse som skyldes endringer i pensjonsplaner, fordeles over antatt gjennomsnittlig gjenværende opptjeningstid. Akkumulert virkning av estimatendringer og endringer i finansielle og aktuarielle forutsetninger (aktuarielle gevinster og tap) under 10 % av det største av ytelsesbaserte pensjonsforpliktelser og pensjonsmidler ved begynnelsen av året innregnes ikke. Når den akkumulerte virkningen er over 10 %, innregnes overskytende over antatt gjennomsnittlig gjenværende opptjeningstid i resultatet. Periodens netto pensjonskostnad klassifiseres som lønn og personalkostnader.



This file is sealed with a digital signature.
The seal is a guarantee for the authenticity
of the document.

Document ID:
11F3731D9C8F4098918A92623B483CCC



Noter til konsernregnskapet 2020

Holding Cage I AS

NOTE 1 REGNSKAPSPRINSIPPER - FORTSETTER

Selskapet har avtale om avtalefestet pensjon (AFP) i LO / NHO ordningen. Den nye AFP-ordningen er, i motsetning til den gamle, ikke en førtidspensjonsordning, men en ordning som gir et livslangt tillegg på den ordinære pensjon. Ny AFP-ordning er en ytelsesbasert flerforetakspensjonsordning, og finansieres gjennom premier som fastsettes som en prosent av lønn. Foreløpig foreligger det ingen pålitelig måling som allokering av forpliktelsen og midler i ordningen. Regnskapsmessig blir ordningen behandlet som en innskuddsbasert pensjonsordning hvor premiebetalingen kostnadsføres løpende.

Pensjonsforpliktelsen i balansen gjelder konsernets egenandel for personer som er førtidspensjonert i den gamle ordningen, og selskapets andel av beregnet underdekning ved opphør av den gamle ordningen. I tillegg nåverdi av beregnet pensjonsforpliktelse knyttet til driftspensjon.

Konsernet har i tillegg innskuddsbaserte pensjonsordninger både i norske og utenlandske datterselskaper. Tilskuddene blir fastsatt som en prosent av den ansattes lønn. Foretakets forpliktelser er fullt ut innfridd ved innskuddsbetalingen. Årets tilskudd regnskapsføres som periodens pensjonskostnad.

Alle tall i notene presenteres i 1000.

NOTE 2 GENERELLE FORHOLD OM KONSERNET

Følgende selskaper er med i konsernet 31.12.2020:

Konsernselskaper	Land	Forretningskontor	Eierandel
Holding Cage I AS	Norge	Oslo	Morselskap
Holding Cage II AS	Norge	Oslo	100,00 %
Holding Cage AS	Norge	Oslo	100,00 %
Mørenot Holding II AS	Norge	Ålesund	100,00 %
Mørenot Eiendom I AS	Norge	Ålesund	100,00 %
Mørenot Eiendom II AS	Norge	Ålesund	100,00 %
Mørenot Eiendom III AS	Norge	Ålesund	100,00 %
Mørenot AS	Norge	Ålesund	100,00 %
Mørenot Aquaculture AS	Norge	Ålesund	100,00 %
Mørenot Fishery AS	Norge	Ålesund	100,00 %
Mørenot Offshore AS	Norge	Ålesund	100,00 %
Mørenet Korea Co Ltd	Sør-Korea	Seogyipo-city	100,00 %
Aqua Knowledge AS	Norge	Haugesund	100,00 %
Dalian Dyrkorn Fishing Gear co. Ltd	Kina	Dalian	100,00 %
Mørenot Canada Ltd	Canada	Campbell River	100,00 %
Mørenot Scotland Ltd	Skottland	Scalloway	100,00 %
Delta Aqua Redes S.L.U	Spania	Tarragona	100,00 %
Mørenot Island ehf	Island	Reykjavik	90,00 %
Mørenot Baltic	Litauen	Plunge	100,00 %
North American Fishing Supplies Inc	USA	Seattle	100,00 %
Holding Cage Denmark ApS	Danmark	Farsø	100,00 %
Hvalpsund Net A/S	Danmark	Farsø	100,00 %
Hvalpsund Fishfarming Equipment ApS	Danmark	Farsø	100,00 %
Poldan Net Sp.z.o.o.	Polen	Slupsk	100,00 %

Intern omsetning, fordringer og gjeld er eliminert i konsernregnskapet. Gevinst fra salg av eiendeler mellom selskapene elimineres. Øvrige eiere sin andel av resultat og egenkapital er ført opp som minoritetsinteresser. Aksjer i datterselskaper er eliminert mot egenkapital i datterselskapene.



This file is sealed with a digital signature.
The seal is a guarantee for the authenticity
of the document.

Document ID:
11F3731D9C8F4098918A92623B483CCC



Noter til konsernregnskapet 2020

Holding Cage I AS

NOTE 3 SALGSINNTEKTER

Geografisk fordeling	Morselskap		Konsern	
	2020	2019	2020	2019
Norge	-	-	606 177	555 865
Norden for øvrig	-	-	83 221	53 167
Europa utenfor Norden	-	-	393 352	314 146
Verden for øvrig	-	-	152 051	210 172
Sum	-	-	1 234 802	1 133 351

Omsetning pr segment	Morselskap		Konsern	
	2020	2019	2020	2019
Aquaculture	-	-	749 302	632 762
Fishery	-	-	451 762	461 035
Offshore	-	-	34 111	39 553
Konsem	-	-	-	-
Sum	-	-	1 234 802	1 133 351

NOTE 4 LØNSKOSTNADER, ANTALL ÅRSVERK, GODTGJØRELSE M.M.

Lønnskostnader	Morselskap		Konsern	
	2020	2019	2020	2019
Lønn	1 378	1 559	288 296	237 474
Arbeidsgiveravgift	188	219	29 222	28 703
Pensjonskostnader	-	-	15 097	10 854
Andre lønnsrelaterte ytelser	-	2	6 683	15 963
Sum	1 566	1 780	339 298	292 994

Antall årsverk sysselsatt	0	0	758	672
---------------------------	---	---	-----	-----

Godtgjørelse til administrerende direktør i konsernet for 2020 utgjør lønnskostnad på tNOK 2696 Administrerende direktør har bonusavtale.

Styrehonorar er kostnadsført med tNOK 1 556 i morselskapet for 2020.

Godtgjørelse til revisor, ekskl.mva

	Morselskap		Konsern	
	2020	2019	2020	2019
Lovpålagt revisjon	251	250	2 861	2 299
Skatterådgivning	60	18	375	176
Andre tjenester	155	439	764	1 412
Sum	466	707	4 000	3 887

NOTE 5 BUNDNE MIDLER

Bundne skattetrekkmidler utgjør	Morselskap		Konsern	
	2020	2019	2020	2019
	-	-	10 710	8 019



This file is sealed with a digital signature.
The seal is a guarantee for the authenticity
of the document.

Document ID:
11F3731D9C8F4098918A92623B483CCC

Noter til konsernregnskapet 2020

Holding Cage I AS

NOTE 6 PENSJONSKOSTNADER, -MIDLER, -FORPLIKTELSE

Norske selskaper i konsernet er pliktig til å ha tjenstepensjonsordning etter lov om obligatorisk tjenstepensjon, og pensjonsordningene i Norge tilfredsstiller kravene i denne lov.

Ytelsesbasert pensjonsordning

Oversikt over de aktuarberregnede kostnader og netto pensjonsforpliktelse knyttet til ytelsesbasert ordning følger tabellen under. Ordningen gjelder to ansatte og fire pensjonister.

	Konsern	
	2020	2019
Nåverdi av årets pensjonsforpliktelser	106	848
Rentekostnad av pensjonsforpliktelsen	175	316
Avkastning og resultatført aktuarietap	300	-510
Administrasjonskostnader	122	161
Arbeidsgiveravgift	3	75
Netto pensjonskostnad	707	890

	Konsern	
	2020	2019
Brutto pensjonsforpliktelse	12 425	8 056
Pensjonsmidler (til markedsverdi)	10 072	10 055
Netto pensjonsmidler	2 548	1 999
Ikke resultatført actuarielt tap (inkl aga)	1 771	2 367
Arbeidsgiveravgift	270	212
Netto pensjonsmidler	4 590	4 578

	Konsern	
	2020	2019
Korridor	1 007	1 005
Aktuarielt tap/ (gevinst) utenfor korridor som skal resultatføres	764	1 361
Resultatføring	273	676
Ikke resultatført actuarielt tap/ (gevinst) ved periodens begynnelse	1 771	2 367
Aktuarielt tap/ (gevinst) ved endringer i pensjonsordningen	-	-
Aktuarielt tap/ (gevinst), pensjonsmidler	-	-
Aktuarielt tap/ (gevinst), DBO	-	-
Resultatført i perioden	-273	-676
AGA på avvik	-	-
Ikke resultatført actuarielt tap ved periodens slutt	1 498	1 691

	Konsern	
	2020	2019
Økonomiske forutsetninger		
Diskonteringsrente	1,70 %	2,30 %
Forventet lønnsregulering	2,25 %	2,25 %
Forventet pensjonsøkning under utbetaling	2,00 %	0,50 %
Forventet G-regulering	0,00 %	2,00 %
Forventet avkastning på pensjonsmidler	2,70 %	3,80 %

Innskuddsbasert pensjonsordning

Innskuddsordning i de norske selskapene har innskuddssats på 2 % av lønn begrenset til 12G. Kostnadsført innskudd i de norske ordningene utgjør nok 10 120 for konsernet i 2020.

Konsernet har og ulike innskuddsbaserte ordninger i de utenlandske datterselskapene. Kostnadsført innskudd i de utenlandske ordningene utgjør nok 4 976 for konsernet i 2020.



This file is sealed with a digital signature.
The seal is a guarantee for the authenticity of the document.

Document ID:
11F3731D9C8F4098918A92623B483CCC



Noter til konsernregnskapet 2020

Holding Cage I AS

NOTE 7 VARIGE DRIFTSMIDLER OG IMMATERIELLE EIENDELER

IMMATERIELLE EIENDELER

	Patenter og lisenser	Goodwill	Forskning og utvikling	Kunderelasjoner/ varemerke	Sum
Anskaffelseskost 31.12	7 513	285 130	71 767	105 951	470 361
Tilgang	360		11 941		12 301
Omregningsdifferanse		-			-
Anskaffelseskost 31.12	7 873	285 130	83 708	105 951	482 662
Akkumulerte avskrivninger	-4 648	-65 510	-18 437	-26 131	-114 726
Bokført verdi pr. 31.12.	3 225	219 620	65 271	79 820	367 935
Årets avskrivninger	38	28 187	7 058	11 693	46 976
Økonomisk levetid	0-10 år	10 år	10 år	8 år	
Avskrivningsplan	Lineær	Lineær	Lineær	Lineær	

Levetid goodwill er vurdert til minst 10 år og ble derfor endret fra 5 år med virkning fra 2019. Inkludert i saldoen knyttet til patenter og lisenser er det eiendeler hvor avskrivning starter først når den tas i bruk i 2021.

VARIGE DRIFTSMIDLER

	Tomter, bygninger	Maskiner og anlegg	Driftsløsøre inventar o.a.	Anlegg under utførelse	Sum
Anskaffelseskost 31.12	498 977	245 601	122 253	4 790	871 621
Reklassifisering		39 790	-35 000	-4 790	-
Tilgang kjøpte driftsmidler	34 103	38 927	7 059		80 089
Avgang til anskaffelseskost	-704	-6 158			-6 863
Omregningsdifferanse	220	1 120	300		1 640
Anskaffelseskost 31.12	532 596	319 280	94 612	-	946 488
Akkumulerte avskrivninger	-179 925	-166 484	-81 285	-	-427 694
Akkumulerte nedskrivninger					-
Bokført verdi pr. 31.12.	352 671	152 796	13 327	-	518 794
Årets avskrivninger	22 679	27 456	2 481	-	52 615
Årets nedskrivninger					-
Økonomisk levetid	20 - 35 år	5 - 10 år	5 år		
Avskrivningsplan	Lineær	Lineær	Lineær		

Selskapet har leieavtaler som er klassifisert som finansielle. Disse leieavtalene er regnskapsført på regnskapslinjen Driftsløsøre, inventar o.a. For leieavtaler som er behandlet som operasjonelle vises det til note 17.



This file is sealed with a digital signature.
The seal is a guarantee for the authenticity
of the document.

Document ID:
11F3731D9C8F4098918A92623B483CCC



Noter til konsernregnskapet 2020

Holding Cage I AS

Balansført verdi av leieavtaler	Driftsløse inventar o.a.
Anskaffelseskost	44 319
Tilgang	27 181
Avgang	-2 048
Akkumulerte avskrivninger 31.12	-24 954
Avgang akkumulerte avskrivninger	2 048
Balansført verdi 31.12	46 546
Årets avskrivning balanserte leieavtaler	10 515

Balansført gjeld knyttet til leieforpliktelser er bokført som øvrig langsiktig gjeld og utgjør tNOK 48 303.

NOTE 8 VARER

	Morselskap		Konsern	
	2020	2019	2020	2019
Lager av råvarer	-	-	123 368	89 236
Lager av varer under tilvirkning	-	-	14 910	11 391
Lager av ferdigvarer	-	-	260 984	273 374
Ukuransavsetning	-	-	-4 277	-5 388
Sum varer	-	-	394 985	368 613

NOTE 9 DATTERSELSKAPER OG TILKNYTTETE SELSKAP

MORSELSKAP

Selskap	Forretnings kontor	Eierandel/ Stemmeandel	Bokført verdi
Holding Cage II AS	Oslo	100,00 %	715 047,00



This file is sealed with a digital signature.
The seal is a guarantee for the authenticity
of the document.

Document ID:
11F3731D9C8F4098918A92623B483CCC



Noter til konsernregnskapet 2020

Holding Cage I AS

NOTE 10 TRANSAKSJONER MED NÆRSTÅENDE PARTER

Gjeld og fordring til konsernselskaper	Morselskap	
	2020	2019
Lån til foretak i samme konsern	2 500	184 914
Fordringer konsernselskaper	3 559	3 941
Kortsiktig gjeld til konsernselskaper	-175	-154 964
Sum	5 884	33 891

NOTE 11 GJELD, PANTSTILLELSER OG GARANTIER

Tall i 1000	Morselskap		Konsern	
	2020	2019	2020	2019
Tomter, bygninger o.a. fast eiendom	-	-	352 671	334 930
Maskiner og anlegg	-	-	152 796	94 174
Driftsløsøre, inventar o.a. utstyr	-	-	59 873	89 997
Lager av varer	-	-	394 985	368 613
Kundefordringer	-	-	147 931	145 891
Sum pantstillelser	-	-	1 108 256	1 033 605
Ballonglån med forfall i 2024			295 000	295 000

Holding Cage AS står som lånegiver til de norske datterselskapene. Pantsikkerhet er stilt av morselskapet og datterselskapene. De kryssikkerheter som er stilt av datterselskaper for langsiktig gjeld og driftskreditt, er samtidig sikkerhet stilt overfor gjeld datterselskapet har til morselskapet.

Limit for kassekreditt er tNOK 116 600, og selskapet har trekk på tNOK 73 317 pr 31.12.20.

Rentesikret beløp utgjør pr 31.12.2020 tNOK 180 000. Dette er fordelt på to renteswapavtaler der den ene vil trappes gradvis ned frem til avtalen utløper 31.12.2026. Samlet har avtalene en negativ verdi pr 31.12.2020 med tNOK 6 276 i henhold til MTM-rapport fra selskapets bankforbindelse.



This file is sealed with a digital signature.
The seal is a guarantee for the authenticity
of the document.

Document ID:
11F3731D9C8F4098918A92623B483CCC



Noter til konsernregnskapet 2020

Holding Cage I AS

NOTE 12 SKATTER

Skatter kostnadsføres når de påløper, det vil si at kostnaden er knyttet til det regnskapsmessige resultat før skatt. Skattekostnaden består av betalbar skatt (skatt på årets skattepliktige inntekt) og endring i netto utsatt skatt.

	Morselskap		Konsern	
	2020	2019	2020	2019
Årets skattekostnad fordeler seg på				
Betalbar skatt			6 776	8 543
Endring i utsatt skatt	286	-20	-4 531	-17 595
Justering skatt		-		133
Endring i skattesats		-		
Sum skattekostnad	286	-20	2 245	-8 919

	Morselskap		Konsern	
	2020	2019	2020	2019
Beregning årets skattegrunnlag				
Resultat før skattekostnad	1 301	-89	-82 991	-65 972
Permanente forskjeller	-	-	12 227	7 905
Endring i midlertidige forskjeller	-	-	17 317	4 078
Anvendelse av fremførbart underskudd	-1 301	-		-
Årets skattegrunnlag	1 301	-89	-53 447	-53 989

Betalbar skatt på årets resultat	-779	-	2 603	
Betalbar skatt på avgitt konsernbidrag	779	-		
Betalt betalbar skatt i regnskapsåret utland	-	-	528	939
Skyldig betalbar skatt 31.12	-	-	3 131	939

Resultatført konsernbidrag før skatt	3 541	-		-
---	--------------	----------	--	----------

	Morselskap		Konsern	
	2020	2019	2020	2019
Oversikt over midlertidige forskjeller				
Vare driftsmidler	-	-	120 356	170 545
Varebeholdning	-	-	-4 275	-5 388
Fordringer	-	-	6 369	9 729
Gevinst- og tapskonto	-	-	17 445	7 630
Pensjoner	-	-	-	4 578
Avsetning/andre forskjeller	-	-	-2 193	-6 812
Underskudd til fremføring	-	-1 301	-754	-18 648
Sum midlertidige forskjeller	-	-1 301	136 948	161 634

Utsatt skattefordel	-	286	3 865	5 399
Utsatt skatt	-	-	30 969	39 943



This file is sealed with a digital signature.
The seal is a guarantee for the authenticity
of the document.

Document ID:
11F3731D9C8F4098918A92623B483CCC

**Noter til konsernregnskapet 2020**

Holding Cage I AS

NOTE 13 EGENKAPITAL

Morselskap	Aksjekapital	Overkurs	Annen innskutt	Udekket tap	Sum
Egenkapital 01.01	7 162	708 373	4 977	-1 014	719 497
<i>Årets endring i egenkapital</i>					-
Innbetalt kapital	55	4 921	-4 921		55
Andre endringer			-56		-56
Årets resultat				1 015	1 015
Egenkapital 31.12	7 217	713 294	-	-	720 512

Konsern egenkapital for**majoritet**

Aksjekapital	Overkurs	Annen innskutt	Udekket tap	Sum	
Egenkapital 01.01	7 162	708 373	4 977	-39 516	680 996
<i>Årets endring i egenkapital</i>					-
Innbetalt kapital	55	4 921	-4 921		55
Periodens resultat				-85 236	-85 236
Utkjøp av minoriteter					-
Andre endringer			-56	-8 478	-8 534
Omregningsdifferanse				1 285	1 285
Egenkapital 31.12	7 217	713 294	-	-131 945	588 566

Minoritetsinteresser 01.01

912

Periodens resultat

-112

Minoritetsinteresser 31.12**800****NOTE 14 AKSJEKAPITAL OG AKSJEIEIER INFORMASJON**

Selskapets aksjekapital består av 716 197 aksjer pålydende kr 10. Alle aksjene har lik stemmerett.

Aksjeklasse	Antall aksjer	Pålydende	Total aksjekapital
A-aksjer	168 427	10	1 684 270
B1-aksjer	344 875	10	3 448 750
B2-aksjer	60 959	10	609 590
B3-aksjer	31 835	10	318 350
B4-aksjer	14 723	10	147 230
B5-aksjer	11 629	10	116 290
B6-aksjer	86 800	10	868 000
B7-aksjer	2 490	10	24 900
SUM	721 738	10	7 217 380



This file is sealed with a digital signature.
The seal is a guarantee for the authenticity
of the document.

Document ID:
11F3731D9C8F4098918A92623B483CCC



Noter til konsernregnskapet 2020

Holding Cage I AS

Selskapets største aksjonærer:

FSN Capital GP V Limited	80,0 %
Notloftet AS	2,7 %
PVR AS	2,7 %
Hvalpsund Vodbinderi A/S	1,1 %
Ja'bella Aps	1,0 %
Leprechaun Holding Aps	1,0 %
Sum > 1% eierandel	88,5 %
Sum øvrige	11,50 %
Totalt antall aksjer	100 %

Av selskapets styremedlemmer eier Trond Williksen 0,29% gjennom Kring AS, Jon Espen W. Asheim 0,59% gjennom Baveda AS, Odd Giørtz 0,06%, Susanne Thore 0,29% gjennom Zelda AS, og Asbjørn Reinkind 0,77 %.

NOTE 15 ANDRE FINANSPOSTER

Andre finansinntekter består av	Mor		Konsern	
	2020	2019	2020	2019
Renteinntekter		60	386	377
Valutagevinst	-	-	7 083	7 961
Annen finansinntekt		7		2 111
Sum andre finansinntekter	-	67	7 469	10 449

Andre finanskostnader består av	Mor		Konsern	
	2020	2019	2020	2019
Rentekostnader		-	34 475	32 752
Nedskrivning finansielle anleggsmidler				5
Valutatap		-	5 683	4 582
Andre finanskostnader		3	26 871	7 771
Sum andre finanskostnader	-	3	67 029	45 110

NOTE 16 OFFENTLIGE TILSKUDD

I 2020 er det bokført mnok 4,1 i investeringstilskudd. Beløpet er ført til reduksjon av anskaffelseskost av tomter, bygning og fast eiendom. Det er også inntektsført tilskudd på totalt mnok 0,6.

NOTE 17 LEASING

Selskapet har både operasjonelle og finansielle låneavtaler. Finansielle låneavtaler er spesifisert i note 7.

Årlig leie av ikke balanseførte driftsmidler:

Leieobjekt	2020	2019
Maskiner	4 775	3 723
Bygninger	21 003	10 253
Sum	25 778	13 976



This file is sealed with a digital signature.
The seal is a guarantee for the authenticity
of the document.

Document ID:
11F3731D9C8F4098918A92623B483CCC



Noter til konsernregnskapet 2020

Holding Cage I AS

NOTE 18 TILVIRKNINGSKONTRAKTER

Konsernet har tilvirkningskontrakter som bokføres etter regnskapsprinsipper jfr. NRS 2.

<u>Igangværende langsiktige tilvirkningskontrakter</u>	<u>2020</u>	<u>2019</u>
Produksjon	24 360	14 000
Påløpte kostnader	29 356	11 900
Estimert (tap) fortjeneste	-4 996	2 100
Opptjent ikke fakt inntekter på igangværende anleggskontrakter inkl i kundefordringer	4 244	-
Forskuddsfakturert produksjon inkludert i annen kortsiktig gjeld		755

NOTE 19 HENDELSER ETTER BALANSEDAGEN

Det har ikke inntruffet hendelser etter balansedagen som styret mener har virkning for det avlagte årsregnskapet, for øvrig vises det til styretsårsberetning.



This file is sealed with a digital signature.
The seal is a guarantee for the authenticity
of the document.

Document ID:
11F3731D9C8F4098918A92623B483CCC



KPMG AS
Langlandsveien 1
6010 Ålesund

Telephone +47 45 40 40 63
Fax +47 70 10 31 30
Internet www.kpmg.no
Enterprise 935 174 627 MVA

Til generalforsamlingen i Holding Cage I AS

Uavhengig revisors beretning

Uttalelse om revisjonen av årsregnskapet

Konklusjon

Vi har revidert Holding Cage I AS' årsregnskap som viser et overskudd i selskapsregnskapet på kr 1 015 tusen og et underskudd i konsernregnskapet på kr 85 236 tusen. Årsregnskapet består av:

- selskapsregnskapet, som består av balanse per 31. desember 2020, resultatregnskap og kontantstrømoppstilling for regnskapsåret avsluttet per denne datoen og noter til årsregnskapet, herunder et sammendrag av viktige regnskapsprinsipper, og
- konsernregnskapet, som består av balanse per 31. desember 2020, resultatregnskap og kontantstrømoppstilling for regnskapsåret avsluttet per denne datoen og noter til årsregnskapet, herunder et sammendrag av viktige regnskapsprinsipper.

Etter vår mening:

- er årsregnskapet avgitt i samsvar med lov og forskrifter
- gir det medfølgende selskapsregnskapet et rettviseende bilde av den finansielle stillingen til Holding Cage I AS per 31. desember 2020 og av selskapets resultater og kontantstrømmer for regnskapsåret som ble avsluttet per denne datoen i samsvar med regnskapslovens regler og god regnskapsskikk i Norge.
- gir det medfølgende konsernregnskapet et rettviseende bilde av den finansielle stillingen til konsernet Holding Cage I AS per 31. desember 2020 og av konsernets resultater og kontantstrømmer for regnskapsåret som ble avsluttet per denne datoen i samsvar med regnskapslovens regler og god regnskapsskikk i Norge.

Grunnlag for konklusjonen

Vi har gjennomført revisjonen i samsvar med lov, forskrift og god revisjonsskikk i Norge, herunder de internasjonale revisjonsstandardene International Standards on Auditing (ISA-ene). Våre oppgaver og plikter i henhold til disse standardene er beskrevet i Revisors oppgaver og plikter ved revisjon av årsregnskapet. Vi er uavhengige av selskapet og konsernet slik det kreves i lov og forskrift, og har overholdt våre øvrige etiske forpliktelser i samsvar med disse kravene. Etter vår oppfatning er innhentet revisjonsbevis tilstrekkelig og hensiktsmessig som grunnlag for vår konklusjon.

Øvrig informasjon

Ledelsen er ansvarlig for øvrig informasjon. Øvrig informasjon omfatter informasjon i årsrapporten bortsett fra årsregnskapet og den tilhørende revisjonsberetningen.

Vår uttalelse om revisjonen av årsregnskapet dekker ikke øvrig informasjon, og vi attesterer ikke den øvrige informasjonen.

KPMG AS is a Norwegian limited liability company and member firm of the KPMG network of independent member firms affiliated with the KPMG International Cooperative ("KPMG International"), a Swiss entity.

Statsskattede revisorer / medlemmer av Den norske Revisorforening

Offices in

Oslo	Elverum	Molde	Stord
Ålesund	Fingnes	Molde	Strøme
Årstad	Hamar	Skien	Trondheim
Bergen	Haugesund	Sandnessjøen	Trondheim
Bodo	Knarvik	Sandnessjøen	Tynset
Brønnøysund	Kristiansund	Stavanger	Ålesund



I forbindelse med revisjonen av årsregnskapet er det vår oppgave å lese øvrig informasjon med det formål å vurdere hvorvidt det foreligger vesentlig inkonsistens mellom øvrig informasjon og årsregnskapet, kunnskap vi har opparbeidet oss under revisjonen, eller hvorvidt den tilsynelatende inneholder vesentlig feilinformasjon.

Dersom vi konkluderer med at den øvrige informasjonen inneholder vesentlig feilinformasjon er vi pålagt å rapportere det. Vi har ingenting å rapportere i så henseende.

Styrets og daglig leders ansvar for årsregnskapet

Styret og daglig leder (ledelsen) er ansvarlig for å utarbeide årsregnskapet i samsvar med lov og forskrifter, herunder for at det gir et rettviseende bilde i samsvar med regnskapslovens regler og god regnskapsskikk i Norge. Ledelsen er også ansvarlig for slik intern kontroll som den finner nødvendig for å kunne utarbeide et årsregnskap som ikke inneholder vesentlig feilinformasjon, verken som følge av misligheter eller utilsiktede feil.

Ved utarbeidelsen av årsregnskapet er ledelsen ansvarlig for å ta standpunkt til selskapets og konsernets evne til fortsatt drift, og på tilbørlig måte å opplyse om forhold av betydning for fortsatt drift. Forutsetningen om fortsatt drift skal legges til grunn for årsregnskapet så lenge det ikke er sannsynlig at virksomheten vil bli avvirket.

Revisors oppgaver og plikter ved revisjonen av årsregnskapet

Vårt mål med revisjonen er å oppnå betryggende sikkerhet for at årsregnskapet som helhet ikke inneholder vesentlig feilinformasjon, verken som følge av misligheter eller utilsiktede feil, og å avgi en revisjonsberetning som inneholder vår konklusjon. Betryggende sikkerhet er en høy grad av sikkerhet, men ingen garanti for at en revisjon utført i samsvar med lov, forskrift og god revisjonsskikk i Norge, herunder ISA-ene, alltid vil avdekke vesentlig feilinformasjon som eksisterer. Feilinformasjon kan oppstå som følge av misligheter eller utilsiktede feil. Feilinformasjon blir vurdert som vesentlig dersom den enkeltvis eller samlet med rimelighet kan forventes å påvirke økonomiske beslutninger som brukerne foretar basert på årsregnskapet.

Som del av en revisjon i samsvar med lov, forskrift og god revisjonsskikk i Norge, herunder ISA-ene, utøver vi profesjonelt skjønn og utviser profesjonell skepsis gjennom hele revisjonen. I tillegg:

- identifiserer og anslår vi risikoen for vesentlig feilinformasjon i regnskapet, enten det skyldes misligheter eller utilsiktede feil. Vi utformer og gjennomfører revisjons handlinger for å håndtere slike risikoer, og innhenter revisjonsbevis som er tilstrekkelig og hensiktsmessig som grunnlag for vår konklusjon. Risikoen for at vesentlig feilinformasjon som følge av misligheter ikke blir avdekket, er høyere enn for feilinformasjon som skyldes utilsiktede feil, siden misligheter kan innebære samarbeid, forfalskning, bevisste utelatelser, uriktige fremstillinger eller overstyring av internkontroll.
- opparbeider vi oss en forståelse av den interne kontroll som er relevant for revisjonen, for å utforme revisjons handlinger som er hensiktsmessige etter omstendighetene, men ikke for å gi uttrykk for en mening om effektiviteten av selskapets og konsernets interne kontroll.
- evaluerer vi om de anvendte regnskapsprinsippene er hensiktsmessige og om regnskapsestimatene og tilhørende noteopplysninger utarbeidet av ledelsen er rimelige.
- konkluderer vi på hensiktsmessigheten av ledelsens bruk av fortsatt drift-forutsetningen ved avleggelsen av regnskapet, basert på innhentede revisjonsbevis, og hvorvidt det foreligger vesentlig usikkerhet knyttet til hendelser eller forhold som kan skape tvil av betydning om selskapets og konsernets evne til fortsatt drift. Dersom vi konkluderer med at det eksisterer vesentlig usikkerhet, kreves det at vi i revisjonsberetningen henleder oppmerksomheten på tilleggsopplysningene i regnskapet, eller, dersom slike tilleggsopplysninger ikke er tilstrekkelige, at vi modifierer vår konklusjon om årsregnskapet og årsberetningen. Våre konklusjoner er basert på revisjonsbevis innhentet inntil datoen for revisjonsberetningen. Etterfølgende hendelser eller forhold kan imidlertid medføre at selskapet og konsernet ikke fortsetter driften.



Revisors beretning - 2020
Holding Cage I AS

- evaluerer vi den samlede presentasjonen, strukturen og innholdet, inkludert tilleggsopplysningene, og hvorvidt årsregnskapet representerer de underliggende transaksjonene og hendelsene på en måte som gir et rettviseende bilde.
- innhenter vi tilstrekkelig og hensiktsmessig revisjonsbevis vedrørende den finansielle informasjonen til enhetene eller forretningsområdene i konsernet for å kunne gi uttrykk for en mening om det konsoliderte regnskapet. Vi er ansvarlige for å lede, følge opp og gjennomføre konsernrevisjonen. Vi alene er ansvarlige for vår revisjonskonklusjon.

Vi kommuniserer med styret blant annet om det planlagte omfanget av revisjonen og til hvilken tid revisjonsarbeidet skal utføres. Vi utveksler også informasjon om forhold av betydning som vi har avdekket i løpet av revisjonen, herunder om eventuelle svakheter av betydning i den interne kontrollen.

Uttalelse om andre lovmessige krav


Konklusjon om årsberetningen

Basert på vår revisjon av årsregnskapet som beskrevet ovenfor, mener vi at opplysningene i årsberetningen om årsregnskapet, forutsetningen om fortsatt drift og forslaget til resultatdisponering er konsistente med årsregnskapet og i samsvar med lov og forskrifter.

Konklusjon om registrering og dokumentasjon

Basert på vår revisjon av årsregnskapet som beskrevet ovenfor, og kontrollhandlinger vi har funnet nødvendig i henhold til internasjonal standard for attestasjonsoppdrag (ISAE) 3000 «Attestasjonsoppdrag som ikke er revisjon eller forenklet revisorkontroll av historisk finansiell informasjon», mener vi at ledelsen har oppfylt sin plikt til å sørge for ordentlig og oversiktlig registrering og dokumentasjon av selskapets regnskapsopplysninger i samsvar med lov og god bokføringskikk i Norge.

Ålesund, 28. april 2021
KPMG AS


Vegard Andorsen
Statsautorisert revisor



Admincontrol

List of Signatures Page 1/1

2021-21-2 Holding Cage I AS - Årsberetning 2020 - 20042021.pdf

Name	Method	Signed at
Gjørtz, Odd J	BANKID	2021-04-26 21:13 GMT+02
Smith, Ulrik Andrew	BANKID	2021-04-26 19:50 GMT+02
Asheim, Jon E Wergeland	BANKID_MOBILE	2021-04-26 16:40 GMT+02
Williksen, Trond	BANKID_MOBILE	2021-04-26 15:46 GMT+02
Birkeland, Arne	BANKID_MOBILE	2021-04-26 13:57 GMT+02
Reinkind, Asbjørn	BANKID_MOBILE	2021-04-28 10:34 GMT+02
Thore, Susanne Elise Munch	BANKID	2021-04-27 07:25 GMT+02
Adeline Anna Nicole Jennische	NEMID	2021-04-26 23:59 GMT+02



This file is sealed with a digital signature. The seal is a guarantee for the authenticity of the document.
External reference: 51573D46767A4FD7AB5C4029E31F7600

HOLDING CAGE I AS

ÅRSBERETNING FOR 2020

Virksomhetens art

Holding Cage I AS er morselskap til selskaper i Mørenot konsernet som i hovedsak utvikler, produserer, selger og yter service på løsninger til fiskeri, oppdrett og offshore globalt.

Hovedadministrasjonen er lokalisert på Moa i Ålesund kommune, men konsernet er også til stede med virksomhet i en rekke andre kystkommuner i Norge samt i Skottland, Spania, Island, Litauen, Canada, USA, Kina, , Danmark og Polen.

Rettvisende oversikt over utvikling og resultat.

Holding Cage I ble etablert i 2018 og har som formål å eie 100% av aksjene i Mørenot konsernet. Konsernet har i 2020 solgt seg ut av Mørenot Robotics AS hvor en eiet 80% av aksjene.

Konsernregnskapet for 2020 viser en omsetning på 1.260 millioner kroner og underskuddet etter skatt for konsernet ble på 83,6 millioner kroner. Resultatet for 2020 er i betydelig grad påvirket av struktureringskostnader samt avskrivningskostnader knyttet til goodwill, immaterielle eiendeler og andre merverdier som har oppstått i forbindelse med oppkjøpet fra Holding Cage I AS i 2018 og oppkjøp av tre selskap gjennom 2019. I tillegg har konsernet bokført et tap ved salg av et selskap i 2020.

Årsresultatet for morselskapet ble på 1 015 tusen kroner.

Totalkapitalen for konsernet var pr. 31.12.2020 på 1.622,7 millioner kroner og konsernets egenkapital utgjorde 589,4 millioner kroner tilsvarende en egenkapitalandel på 36,3 %. Tilsvarende i 2019 var totalkapitalen for selskapet 1.572,7 millioner og egenkapitalen på 681,9 millioner kroner. Selskapets likviditetsmessige stilling er tilfredsstillende.

Fortsatt drift.

Styret bekrefter at forutsetningen om fortsatt drift av selskapet er til stede og ligger til grunn ved avleggelsen av årsregnskapet.

Arbeidsmiljøet.

Sykefraværet i konsernet var i 2020 på ca. 6,07 % av den samlede arbeidstiden. Det har ikke forekommet eller blitt rapportert alvorlige arbeidsuhell eller ulykker i løpet av året. Styret mener arbeidsmiljøet i bedriften er godt. Selskapet har håndtert Covid-19 pandemien på en god måte gjennom året gjennom omfattende tiltak for å sikre våre ansatte og driften, herunder aktivt bruk av digitale møteplasser, oppdeling av kohorter i produksjonen og hjemmekontor der dette har vært mulig.

Konsernet har som målsetting at det ikke skal forekomme forskjellsbehandling grunnet kjønn, religion og/eller etnisk opprinnelse, og konsernet bestreber seg på å legge forholdene til rette for dette. I konsernet var det ved årsskiftet 777 ansatte hvorav 318 (40,9 %) var kvinner. I Holding Cage I AS er det ingen ansatte.



This file is sealed with a digital signature.
The seal is a guarantee for the authenticity
of the document.

Document ID:
51573D46767A4FD7AB5C4029E31F7600

Bærekraft.

Konsernet er opptatt av å drive virksomheten sin på en best mulig bærekraftig måte. Vi jobber innenfor alle lover og krav knyttet til utslipp fra egen aktivitet (ytre miljø). Konsernet har som mål å levere miljøvennlige produkter til markedet og er med i flere prosjekt med formål å øke gjenvinningen i bransjen. Dette gjelder både knyttet til egen produksjon og returordninger på leverte produkter. Vi jobber også systematisk med å sikre at våre verdikjeder møter alle krav til ansvarlighet gjennom tydelige krav innen ESG både til egen virksomhet og våre leverandører og partnere.

Forskning og utvikling

Konsernet har pågående forskning og utviklingsprosjekt innenfor fiskeri, offshore og oppdrett. Noen pågående prosjekter har tilskuddsordninger via Innovasjon Norge.

Finansiell risiko

Overordnet om målsetting og strategi:

Konsernet er eksponert for finansiell risiko på ulike områder. Målsettingen er å avdempe den finansielle risiko i størst mulig grad. Følgende områder kommenteres spesielt:

Markedsrisiko:

Konsernet er eksponert for endringer i valutakurser, spesielt mot euro og amerikanske dollar, da en vesentlig del av konsernets innkjøp er i disse valutaene og en mindre andel av salgsinntektene er i de samme valutaer. Det inngås løpende terminkontrakter eller andre avtaler for å redusere valutarisiko og derigjennom den driftstilknyttede markedsrisiko. Selskapet og konsernet er også eksponert for endringer i rentenivået, da 70% av selskapets gjeld har flytende rente.

Kreditrisiko:

Risiko for tap på fordringer er vurdert som lav. Konsernet har hittil ikke hatt vesentlige tap på fordringer. Kundefordringene for konsernet utgjorde på balansedagen totalt 148 millioner kroner. Morselskapet har ikke kreditteksponering.

Likviditetsrisiko:

Selskapet vurderer likviditeten som tilfredsstillende og likviditetsrisikoen som moderat.

Redegjørelse for foretakets fremtidsutsikter.

Konsernets selskaper er leverandør til fiskeri, oppdrett og offshore.

Store deler av året har vært preget av Covid-19, og dette har påvirket driften i konsernet på ulike måter. Pandemien har gitt utfordringer med logistikk både av arbeidskraft og varer, noe som har forsinket oppstart av ny fabrikk i Litauen, effektivitet i deler av vår produksjon og servicevirksomhet som igjen har medført økte driftskostnader. På den andre siden har redusert reiseaktivitet bidratt til noe redusert kostnader.

Store deler av virksomhetene våre er definert som samfunnskritiske (både i inn- og utland) og er dermed noe skjermet i forhold til de mest drastiske tiltak. Dog har man som de fleste andre selskaper vært gjenstand for de strenge regimene som er innført for å begrense pandemien, noe som har direkte og indirekte påvirkning på selskapets drift. Det nevnes spesielt at konsernet



This file is sealed with a digital signature.
The seal is a guarantee for the authenticity
of the document.

Document ID:
51573D46767A4FD7AB5C4029E31F7600



hadde to servicestasjoner i Skottland som ble midlertidig stengt i 3 uker på grunn av restriksjoner knyttet til smittevern (mars/april 2020). Det er iverksatt omfattende tiltak for å ivareta ansattes liv og helse og for å sikre selskapets virksomheter, og det er gledelig at konsernet ikke har opplevd alvorlige sykdomstilfeller som følge av pandemien. Situasjonen har vært fulgt løpende gjennom året 2020 og følges også tett i 2021 inntil situasjonen blir mer avklart.

Fiskerinæringen er en næring med en relativt stabil og forutsigbar etterspørsel etter fiskeredskaper, både i våre hjemmemarkeder og i de fleste andre av våre markeder. I løpet av 2020 har selskapet videreført strategien med å utvikle produktspekteret, samt styrke sin tilstedeværelse i relevante markeder. Det legges til rette for at mye av veksten som planlegges vil komme i våre eksportmarkeder og at det vil kreve at vi er godt representert i de samme markedene.

Oppdrettsnæringen viser vekst for våre produkter og tjenester, både hjemme og utenfor Norge. Vi er aktivt med i arbeidet med å utvikle nye løsninger innen flere områder som forventes å bidra til en mer bærekraftig oppdrettsnæring og et større produkt og tjenesteomfang til kundene. Vi mener dette vil danne grunnlag for fortsatt vekst for konsernet i denne delen av virksomheten.

Offshorenæringen har i flere år vært preget av svake oljepriser som igjen har medført fallende etterspørsel etter varer og tjenester fra leverandørindustrien. Offshoresegmentet ble rammet av både covid-19 og lave oljepriser i 2020 og derfor ikke hatt den forbedring som var forventet for året 2020. Det forventes ikke en kortsiktig forbedring innen dette segmentet utover at vi har justert kostnadene i tråd med lavere ambisjoner for 2021.

Konsernet gjør en omfattende satsing innen digitalisering og bærekraft. Dette fordi vi ser at disse to områdene vil ha stor betydning for industrien vi er en del av i årene fremover. Vi forventer også å styrke dette arbeidet ytterligere i årene som kommer.

Industrien vi er en del av preges også av økende konsolidering gjennom oppkjøp og samarbeidsavtaler både nasjonalt og internasjonalt. Konsernet har i mange år deltatt aktivt i denne prosessen og styret vil fortsatt løpende vurdere muligheter for nye etableringer, kjøp av selskaper og/eller samarbeid med andre norske eller utenlandske selskaper.

Redegjørelse for årsregnskapet og resultatdisponering

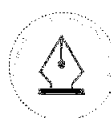
Etter styrets oppfatning gir fremlagt resultatregnskap og balanse med noter uttrykk for virksomheten for 2020 og økonomiske stilling ved årsskiftet.

Årsresultatet i morselskapet foreslås anvendt ved:

Overført annen egenkapital kr 1 015 tusen

Årsresultatet i konsernregnskapet foreslås dekket ved:

Overført annen egenkapital kr -85 236 tusen



This file is sealed with a digital signature.
The seal is a guarantee for the authenticity
of the document.

Document ID:
51573D48767A4FD7AB5C4029E31F7600



Ålesund/Oslo, den 31.12.2020 / 20.4.2021

Trond Williksen
Styrets leder

Jon Espen Asheim
Styremedlem

Ulrik A. Smith
Styremedlem

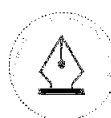
Susanne M. Thore
Styremedlem

Odd J. Gjørtz
Styremedlem

Asbjørn Reinkind
Styremedlem

Adeline N. Jennische
styremedlem

Arne Birkeland
Adm. dir.



This file is sealed with a digital signature.
The seal is a guarantee for the authenticity
of the document.

Document ID:
51573D46767A4FD7AB5C4029E31F7600