



ÅRSREGNSKAPET FOR REGNSKAPSÅRET 2020 - GENERELL INFORMASJON

Enheten

Organisasjonsnummer: 938 679 177
Organisasjonsform: Forening/lag/innretning
Foretaksnavn: NORSK LUTHERSK MISJONSSAMBAND
Forretningsadresse: Sinsenveien 25
0572 OSLO

Regnskapsår

Årsregnskapets periode: 01.01.2020 - 31.12.2020

Konsern

Mørselskap i konsern: Ja
Konsernregnskap lagt ved: Ja

Regnskapsregler

Regler for små foretak benyttet: Nei
Benyttet ved utarbeidelsen av årsregnskapet til selskapet: Regnskapslovens alminnelige regler
Benyttet ved utarbeidelsen av årsregnskapet til konsernet: Regnskapslovens alminnelige regler

Årsregnskapet fastsatt av kompetent organ

Bekreftet av representant for selskapet: Øystein Frøysa
Dato for fastsettelse av årsregnskapet: 04.06.2021

Grunnlag for avgivelse

År 2020: Årsregnskapet er elektronisk innlevert
År 2019: Tall er hentet fra elektronisk innlevert årsregnskap fra 2020

Det er ikke krav til at årsregnskapet m.v. som sendes til Regnskapsregisteret er undertegnet. Kontrollen på at dette er utført ligger hos revisor/enhetens øverste organ. Sikkerheten ivaretas ved at innsender har rolle/rettighet for innsending av årsregnskapet via Altinn, og ved at det bekreftes at årsregnskapet er fastsatt av kompetent organ.

Brønnøysundregistrene, 16.06.2022



Resultatregnskap

Beløp i: NOK	Note	2020	2019
RESULTATREGNSKAP			
Inntekter			
Salgsinntekt	3	99 732 667	119 747 317
Annen driftsinntekt	3,7	266 137 904	247 995 138
Sum inntekter		365 870 571	367 742 455
Kostnader			
Varekostnad		8 392 005	14 657 916
Lønnskostnad	8,9	159 264 134	168 669 815
Avskrivning på varige driftsmidler og immaterielle eiendeler	7	11 127 678	10 407 887
Annen driftskostnad	4,6,19	168 825 085	167 785 111
Sum kostnader		347 608 902	361 520 729
Driftsresultat		18 261 669	6 221 726
Finansinntekter og finanskostnader			
Inntekt på andre investeringer	5	301 573	313 191
Renteinntekt fra foretak i samme konsern	13	1 374 297	1 475 640
Annen renteinntekt	5,11	2 786 534	4 696 105
Annen finansinntekt	5,11	3 130 175	555 960
Sum finansinntekter		7 592 579	7 040 896
Nedskrivning av finansielle eiendeler		369 740	1 321 452
Rentekostnad til foretak i samme konsern	13	62 815	195 943
Annen rentekostnad	5	3 104 962	3 733 800
Annen finanskostnad	5	240 961	88 191
Sum finanskostnader		3 778 478	5 339 386
Netto finans		3 814 101	1 701 510
Ordinært resultat før skattekostnad		22 075 770	7 923 236
Skattekostnad på ordinært resultat	23	145 004	97 539
Ordinært resultat etter skattekostnad		21 930 766	7 825 697
Årsresultat		21 930 766	7 825 697



Resultatregnskap

Beløp i: NOK	Note	2020	2019
Overføringer og disponeringer			
Annen EK	18	21 930 766	10 868 044
EK med selvpålagte bindinger	18		-3 042 347
Sum overføringer og disponeringer		21 930 766	7 825 697



Balanse

Beløp i: NOK	Note	2020	2019
BALANSE - EIENDELER			
Anleggsmidler			
Immaterielle eiendeler			
Varige driftsmidler			
Tomter, bygninger og annen fast eiendom	7	191 847 415	180 967 083
Maskiner og anlegg	7	7 589 644	3 937 811
Driftsløsøre, inventar, verktøy, kontormaskiner og lignende	7	13 573 681	14 641 189
Sum varige driftsmidler		213 010 740	199 546 083
Finansielle anleggsmidler			
Investering i datterselskap	10	70 345 275	69 570 007
Investering i annet foretak i samme konsern			737 750
Lån til foretak i samme konsern	13,17	24 770 752	23 070 752
Investeringer i aksjer og andeler	11	3 348 300	3 393 322
Andre fordringer	9,12	16 233 786	11 380 348
Sum finansielle anleggsmidler		114 698 113	108 152 179
Sum anleggsmidler		327 708 853	307 698 262
Omløpsmidler			
Varer			
Varer	20	2 074 369	1 472 858
Sum varer		2 074 369	1 472 858
Fordringer			
Kundefordringer		10 245 689	2 951 017
Andre fordringer		16 856 773	13 362 543
Konsernfordringer	13,17	27 157 876	26 120 960
Sum fordringer		54 260 338	42 434 520
Bankinnskudd, kontanter og lignende			
Bankinnskudd, kontanter og lignende	14,17	152 649 449	154 637 972
Sum bankinnskudd, kontanter og lignende		152 649 449	154 637 972
Sum omløpsmidler		208 984 156	198 545 350



Balanse

Beløp i: NOK	Note	2020	2019
SUM EIENDELER		536 693 009	506 243 612
BALANSE - EGENKAPITAL OG GJELD			
Egenkapital			
Innskutt egenkapital			
Opptjent egenkapital			
Annen Egenkaital	18	334 074 626	313 339 687
EK med selvpålagte bindinger	18	29 933 102	33 113 998
Sum opptjent egenkapital		364 007 728	346 453 685
Sum egenkapital		364 007 728	346 453 685
Gjeld			
Langsiktig gjeld			
Pensjonsforpliktelser	9	10 135 152	10 660 964
Andre avsetninger for forpliktelser	15	2 000 000	2 000 000
Sum avsetninger for forpliktelser		12 135 152	12 660 964
Annen langsiktig gjeld			
Gjeld til kredittinstitusjoner	15	40 035 030	35 926 082
Langsiktig konserngjeld	17	11 870 192	14 286 543
Øvrig langsiktig gjeld	15	755 000	755 000
Sum annen langsiktig gjeld		52 660 222	50 967 625
Sum langsiktig gjeld		64 795 374	63 628 589
Kortsiktig gjeld			
Leverandørgjeld		11 232 535	15 558 786
Skyldige offentlige avgifter	14	7 945 115	8 893 116
Kortsiktig konserngjeld	17	10 919 769	9 946 151
Annen kortsiktig gjeld	16	77 792 489	61 763 285
Sum kortsiktig gjeld		107 889 908	96 161 338
Sum gjeld		172 685 282	159 789 927



Balanse

Beløp i: NOK	Note	2020	2019
SUM EGENKAPITAL OG GJELD		536 693 010	506 243 612



Konsernets resultatregnskap

Beløp i: NOK	Note	2020	2019
RESULTATREGNSKAP			
Inntekter			
Salgsinntekt	3	492 204 885	589 937 948
Annen driftsinntekt	3	1 112 500 063	1 065 714 294
Sum inntekter		1 604 704 948	1 655 652 242
Kostnader			
Varekostnad		235 829 029	298 578 569
Lønnskostnad	4,5	910 771 001	912 960 384
Avskrivning på varige driftsmidler og immaterielle eiendeler	7,8	77 995 034	79 930 092
Annen driftskostnad	4	303 781 180	327 434 684
Sum kostnader		1 528 376 244	1 618 903 729
Driftsresultat		76 328 704	36 748 513
Finansinntekter og finanskostnader			
Annen renteinntekt		4 071 561	6 248 712
Annen finansinntekt		3 469 466	1 670 300
Sum finansinntekter		7 541 027	7 919 012
Annen rentekostnad		25 133 800	24 330 843
Annen finanskostnad		569 579	1 029 074
Sum finanskostnader		25 703 379	25 359 917
Netto finans		-18 162 352	-17 440 905
Ordinært resultat før skattekostnad		58 166 352	19 307 608
Skattekostnad på ordinært resultat	9	1 746 380	899 190
Ordinært resultat etter skattekostnad		56 419 972	18 408 418
Årsresultat		56 419 972	18 408 418
Minoritetsinteresser	10	-390 427	-258 051
Årsresultat etter minoritetsinteresser		56 810 399	18 666 469
Overføringer og disponeringer			



Konsernets resultatregnskap

Beløp i: NOK	Note	2020	2019
Overført til EK majoritet	10	56 810 398	18 666 469
Overført EK minoritet	10	-390 427	-258 051
Sum overføringer og disponeringer		56 419 971	18 408 418



Konsernets balanse

Beløp i: NOK	Note	2020	2019
BALANSE - EIENDELER			
Anleggsmidler			
Immaterielle eiendeler			
Goodwill	8	1 890 431	1 844 842
Sum immaterielle eiendeler		1 890 431	1 844 842
Varige driftsmidler			
Tomter, bygninger og annen fast eiendom	7	1 527 628 724	1 344 921 236
Maskiner og anlegg	7	18 865 831	7 247 937
Driftsløsøre, inventar, verktøy, kontormaskiner og lignende	7	82 955 893	82 000 759
Sum varige driftsmidler		1 629 450 448	1 434 169 932
Finansielle anleggsmidler			
Investeringer i aksjer og andeler	6	5 628 981	5 634 743
Andre fordringer		31 664 645	29 963 003
Pensjonsmidler	5	28 178 530	17 922 450
Sum finansielle anleggsmidler		65 472 156	53 520 196
Sum anleggsmidler		1 696 813 035	1 489 534 970
Omløpsmidler			
Varer			
Varer		9 210 636	8 402 482
Sum varer		9 210 636	8 402 482
Fordringer			
Kundefordringer		51 963 442	40 676 245
Andre fordringer		63 688 277	62 473 196
Sum fordringer		115 651 719	103 149 441
Bankinnskudd, kontanter og lignende			
Bankinnskudd, kontanter og lignende	2	338 013 641	327 301 898
Sum bankinnskudd, kontanter og lignende		338 013 641	327 301 898
Sum omløpsmidler		462 875 996	438 853 821



Konsernets balanse

Beløp i: NOK	Note	2020	2019
SUM EIENDELER		2 159 689 031	1 928 388 791
BALANSE - EGENKAPITAL OG GJELD			
Egenkapital			
Innskutt egenkapital			
Opptjent egenkapital			
Annen egenkapital	10	941 919 335	889 332 454
Minoritetsinteresser	10	394 687	785 114
Sum opptjent egenkapital		942 314 022	890 117 568
Sum egenkapital		942 314 022	890 117 568
Gjeld			
Langsiktig gjeld			
Pensjonsforpliktelser	5	10 135 152	10 660 964
Utsatt skatt	9	15 719 510	14 803 964
Andre avsetninger for forpliktelser	12	2 000 000	3 000 000
Sum avsetninger for forpliktelser		27 854 662	28 464 928
Annen langsiktig gjeld			
Gjeld til kredittinstitusjoner	11,12	715 467 347	562 629 753
Øvrig langsiktig gjeld	12	109 378 611	68 345 196
Sum annen langsiktig gjeld		824 845 958	630 974 949
Sum langsiktig gjeld		852 700 620	659 439 877
Kortsiktig gjeld			
Gjeld til kredittinstitusjoner	11	38 027 861	71 763 364
Leverandørgjeld		104 518 432	93 397 518
Betalbar skatt	9	662 992	1 396 170
Skyldige offentlige avgifter		44 337 556	52 083 281
Annen kortsiktig gjeld		177 127 548	160 191 011
Sum kortsiktig gjeld		364 674 389	378 831 344
Sum gjeld		1 217 375 009	1 038 271 221



Konsernets balanse

Beløp i: NOK	Note	2020	2019
SUM EGENKAPITAL OG GJELD		2 159 689 031	1 928 388 789
POSTER UTENOM BALANSEN			
Garantistillelser	11	70 589 709	61 716 629
Pantstillelser	11	660 000 000	600 000 000



Misjonssambandet

ÅRSREGNSKAP

2020

NORSK LUTHERSK MISJONSSAMBAND MORSELSKAP

**Resultatregnskap
Balanse
Kontantstrømanalyse
Noter til regnskapet**

Org.nr.: 938 679 177



Norsk Luthersk Misjonssamband

Morselskap

Resultatregnskap

Driftsinntekter og driftskostnader	Note	2020	2019
Gaveinntekter	3	151 096 121	153 418 886
Testamentariske gaver	3	19 782 070	32 712 536
Salgsinntekter	3	99 732 667	119 747 317
Offentlige tilskudd	3	34 888 043	10 678 293
Tilskudd fra Norad og samarbeidende org.	3	27 908 748	25 858 307
Gevinst ved avgang av anleggsmidler	3,7	8 234 874	27 606
Leieinntekter	3	19 777 950	21 234 285
Andre driftsinntekter	3	4 450 100	4 065 224
Sum driftsinntekter		365 870 571	367 742 455
Kostnader påløpt på misjonsfeltene (GM/DNS)	19	22 922 939	29 432 353
Støtte til nasjonale kirker	19	7 447 345	7 047 308
Prosjektarbeid på felt (Norad, annet)	19	27 886 915	26 653 697
Overføringer til egne institusjoner i Norge	6	5 700 000	5 636 178
Varekjøp		8 392 005	14 657 916
Personalkostnader m.m.	8,9	159 264 134	168 669 815
Ordinære avskrivninger	7	11 127 678	10 407 887
Andre driftskostnader	4	94 667 886	95 515 575
Konsernavsetninger/-tilbakeføringer	4	10 200 000	3 500 000
Sum driftskostnader		347 608 902	361 520 729
Driftsresultat		18 261 669	6 221 726
Finansinntekter og finanskostnader			
Utdeling fra interne enheter	5	301 573	313 191
Renteinntekt fra konsernselskap	13	1 374 297	1 475 640
Annen bank-/finansinntekt	5,11	5 916 709	5 252 065
Realisasjon/nedskrivning aksjer i datterselskap	5	-369 740	-1 321 452
Rentekostnad fra konsernselskap	13	-62 815	-195 943
Annen bank-/finanskostnad	5	-3 345 923	-3 821 990
Resultat av finansposter		3 814 101	1 701 510
Resultat før skatt		22 075 770	7 923 236
Skattekostnad	23	145 004	97 539
Årsresultat		21 930 766	7 825 697
Disponering av årsresultat			
Overført til / fra egenkapital med bindinger	18	0	-3 042 347
Overført til / fra annen egenkapital	18	21 930 766	10 868 044
Sum disponert		21 930 766	7 825 697



Norsk Luthersk Misjonssamband

Morselskap

Balanse

Eiendeler	Note	2020	2019
Anleggsmidler			
Varige driftsmidler			
Tomter,bygninger og annen fast eiendom	7	191 847 415	180 967 083
Faste tekniske installasjoner	7	7 589 644	3 937 811
Transportmidler, inventar, maskiner o.l	7	13 573 681	14 641 189
Sum varige driftsmidler		213 010 740	199 546 083
Finansielle anleggsmidler			
Investering i datterselskaper og andre NLM-enheter	10	70 345 275	70 307 757
Utlån til foretak i samme konsern	13,17	24 770 752	23 070 752
Investeringer i andre aksjer og andeler	11	3 348 300	3 393 322
Obligasjoner og andre fordringer	9,12	16 233 786	11 380 348
Sum finansielle anleggsmidler		114 698 113	108 152 179
Sum anleggsmidler		327 708 853	307 698 262
Omløpsmidler			
Varer	20	2 074 369	1 472 858
Fordringer			
Kundefordringer		10 245 689	2 951 017
Kundefordringer på foretak i samme konsern	17	4 669 410	2 190 618
Andre fordringer på foretak i samme konsern	13,17	22 488 466	23 930 342
Andre fordringer		12 024 117	12 059 554
Opptjent, ikke fakturert driftsinntekt		4 832 656	1 302 989
Sum fordringer		54 260 338	42 434 520
Bankinnskudd, kontanter o.l.	14,17	152 649 449	154 637 972
Sum bankinnskudd, kontanter o.l.		152 649 449	154 637 972
Sum omløpsmidler		208 984 156	198 545 350
Sum eiendeler		536 693 009	506 243 612



Norsk Luthersk Misjonssamband

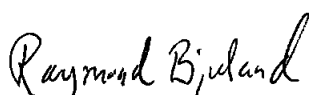
Morselskap


Balanse

Eiendeler	Note	2020	2019
Egenkapital og gjeld			
Egenkapital			
Egenkapital med selvpålagte bindinger	18	29 933 102	33 113 998
Annen egenkapital	18	334 074 626	313 339 687
Sum egenkapital		364 007 728	346 453 685
Gjeld			
Avsetning for forpliktelser			
Pensjonsforpliktelser (pensjonskassen)	9	10 135 152	10 660 964
Andre avsetninger for forpliktelser	15	2 000 000	2 000 000
Sum avsetninger for forpliktelser		12 135 152	12 660 964
Annen langsiktig gjeld			
Gjeld til kredittinstitusjoner	15	40 035 030	35 926 082
Gjeld til selskap i samme konsern	17	11 870 192	14 286 543
Annen langsiktig gjeld	15	755 000	755 000
Sum annen langsiktig gjeld		52 660 222	50 967 625
Kortsiktig gjeld			
Leverandørgjeld		11 232 535	15 558 786
Leverandørgjeld til foretak i samme konsern	17	2 112 385	1 101 593
Skyldige offentlige avgifter	14	7 945 115	8 893 116
Annen kortsiktig gjeld til selskap i samme konsern	17	8 807 384	8 844 558
Annen kortsiktig gjeld	16	77 792 489	61 763 285
Sum kortsiktig gjeld		107 889 907	96 161 338
Sum gjeld		172 685 281	159 789 927
Sum egenkapital og gjeld		536 693 009	506 243 612

Oslo, 04.juni 2021

Hovedstyret for Norsk Luthersk Misjonssamband


Raymon Bjuland
formann


Håvard Måseide
nestformann


Robert Mulelid


Thor Fremmegård


Lars Stensland


Knut Espeland


Kjartan Urangseter Åsebo


Øyvind Asland
generalsekretær


Øystein Frøysa
økonomileder



Norsk Luthersk Misjonssamband

Morselskap

Kontantstrømanalyse

	2020	2019
Kontantstrømmer fra operasjonelle aktiviteter		
Årsresultat	21 930 766	7 825 697
+/- Tap/gevinst ved salg av anleggsmidler	-8 234 874	-27 606
+/- Tap/gevinst ved salg av aksjer og andeler	-1 951 956	1 325 269
+ Nedskrivning av aksjer og andeler	350 000	0
+ Ordinære avskrivninger	11 127 678	10 407 887
+ Endring i varelager	-601 511	102 633
+ Endring avsetning for forpliktelser/tap	10 785 330	3 500 000
= Tilført fra årets virksomhet	33 405 433	23 133 881
+/- Endring i kundefordringer (inkl. konsernfordringer)	-9 773 464	387 119
+/- Endring i leverandørgjeld (inkl. konserngjeld)	-3 315 459	5 609 911
+/- Endring i skyldige offentlige avgifter	-948 001	69 971
+/- Endring i pensjonsforpl. og andre langs.avsetn. for forpliktelser	-525 811	-927 735
+/- Andre tidsavgrensninger	-8 578 212	7 358 148
= Netto kontantstrøm fra operasjonelle aktiviteter	10 264 487	35 631 295
Kontantstrømmer fra investeringsaktiviteter		
- Utbetaling ved kjøp av varige driftsmidler	-26 811 425	-11 285 446
+ Innbetaling ved salg av varige driftsmidler	10 426 383	166 275
- Utbetalinger ved kjøp av aksjer og andeler i andre foretak	-262 000	-34 810
+ Innbetaling ved salg av aksjer og andeler i andre foretak	1 871 460	110 695
= Netto kontantstrøm fra investeringsaktiviteter	-14 775 582	-11 043 286
Kontantstrøm fra finansieringsaktiviteter		
+/- Inn-/utbetalinger ved opptak/nedbetaling av langsiktig gjeld	1 692 597	-4 734 717
+/- Inn-/utbetalinger ved opptak/nedbetaling av kortsiktig gjeld	5 206 699	-8 240 225
+/- Endringer i egenkapital	-4 376 724	51 263
= Netto kontantstrøm fra finansieringsaktiviteter	2 522 572	-12 923 679
= Netto endring i kontanter og kontantekvivalenter	-1 988 524	11 664 330
+ Beholdning av kontanter og kontantekv. ved periodens begynnelse	154 637 972	142 973 642
= Beholdning av kontanter og kontantekv. ved periodens slutt	152 649 448	154 637 972



Norsk Luthersk Misjonssamband

Noter 2020

Note 1 – Regnskapsprinsipper

Årsregnskapet er satt opp i samsvar med regnskapslovens bestemmelser og god regnskapsskikk.

Konsolideringsprinsipper

Norsk Luthersk Misjonssamband har i henhold til ny regnskapslovgivning full regnskapsplikt og faller inn under gruppe A (jfr. RL § 1-2, 10). Dette innebærer at NLM som organisasjon er pålagt å avgi konsern-regnskap bestående av regions- og institusjonsregnskaper, samt andre selskaper der NLM direkte eller indirekte har bestemmende innflytelse. Konsernregnskapet er utarbeidet etter ensartede prinsipper, ved at de andre institusjonene/selskapene følger de samme regnskapsprinsipper som NLM sentralt. Interne transaksjoner, fordringer og gjeld er eliminert. Det avgitte regnskap representerer driften av morselskapet der resultatvirkningen ved datterselskapene er vist under overføringer.

Inntektsføringsprinsipp

Offentlige tilskudd inntektsføres når innbetalingen mottas. Tilskudd fra tiltakspakker for Covid-19 inntektsføres i perioden kompensasjonen gjelder. Norad-tilskudd og refusjon fra samarbeidende misjonsorganisasjoner inntektsføres når de er opptjent. Gaver inntektsføres når innbetalingen mottas. Unntak er gaver fra Aksjon Håp som inntektsføres parallelt med forbruk til godkjente prosjekt. Abonnement inntektsføres over perioden abonnementet gjelder. Andre driftsinntekter inntektsføres når de er opptjent. Finansinntekter bokføres når de er opptjent. Testamentariske gaver registreres normalt på det tidspunkt et bo er oppgjort.

Kostnadsføringsprinsipp

Kostnader påløpt på misjonsfeltene bokføres månedlig til snittkurs for måneden, med unntak av lønnsutgifter som bokføres løpende i Norge. Ordinære drifts- og finanskostnader bokføres når de påløper.

Klassifisering og vurdering av balanseposter

Omløpsmidler og kortsiktig gjeld omfatter hovedsakelig poster som forfaller til betaling innen ett år. Unntak er mellomregningskonto med misjonsfeltene som representerer netto balanseførte poster i felt-regnskapene. Denne posten omregnes til kurs på balansedagen og omregningsdifferansen føres direkte mot annen egenkapital da den i all hovedsak gjelder ikke-pengeposter. Øvrige poster er klassifisert som anleggsmiddel/langsiktig gjeld. Omløpsmidler vurderes til laveste av anskaffelseskost og virkelig verdi. Kortsiktig gjeld balanseføres til nominelt beløp på etableringstidspunktet. Anleggsmidler vurderes til anskaffelseskost, men nedskrives til virkelig verdi dersom verdifallet ikke forventes å være forbigående. Langsiktig gjeld balanseføres til nominelt beløp på etableringstidspunktet. Bankinnskudd, fordringer og gjeld i utenlandsk valuta omarbeides til NOK til kurs pr 31.12.

Fordringer

Kundefordringer og fordringer vedrørende foretak i samme konsern, samt andre fordringer er oppført i balansen til pålydende. Avsetning til tap gjøres på grunnlag av individuelle vurderinger av de enkelte fordringer. I tillegg gjøres det for øvrige kundefordringer/mellomregninger en uspesifisert avsetning for å dekke antatte tap.

Varige driftsmidler

En betydelig del av NLMs eiendomsmasse i Norge er organisert i egne aksjeselskaper og inngår følgelig «bare» i balansen for konsernet. Eiendommer på NLMs misjonsfelter er inkludert i morselskapet netto sammen med øvrige balanseposter på feltene. Nyere investeringer der NLM i Norge står som eier, balanseføres og avskrives etter en fornuftig avskrivningsplan. Direkte vedlikehold av driftsmidler kostnadsføres løpende under driftskostnader, mens påkostninger eller forbedringer tillegges driftsmidlets kostpris og avskrives i takt med driftsmidlet.

Lån til foretak i samme konsern

Langsiktige plasseringer/utlån til foretak i samme konsern er vurdert til anskaffelseskost/virkelig verdi på balansedagen. Mottatt utbytte (renter) fra selskapene inntektsføres som renteinntekter fra foretak i samme konsern.



Norsk Luthersk Misjonssamband

Noter 2020

Investeringer/aksjer i foretak i samme konsern

I henhold til regnskapsloven § 5-17 og § 5-18 skal verdien av investering i datterselskap og tilknyttede selskap vurderes etter egenkapitalmetoden eller etter generelle vurderingsregler i selskapsregnskapet til mor. Loven åpner m.a.o for valgfrihet og NLM benytter de generelle vurderingsreglene som innebærer at aksjene blir ført opp i balansen til anskaffelseskost. I resultatregnskapet er aksjeutbytte og salg av aksjer vist under inntekt på investering i foretak i samme konsern.

Investeringer i aksjer og andeler

Aksjene er vurdert til historisk kostpris. I resultatregnskapet er aksjeutbytte vist under annen renteinntekt/ finansinntekt.

Obligasjoner og andre fordringer

Langsiktige plasseringer/utlån til andre er vurdert til anskaffelseskost/virkelig verdi på balansedagen. Mottatt renter vedrørende utlånene inntektsføres som annen finansinntekt.

Pensjoner

NLM har en kollektiv innskuddsbasert pensjonsordning for sine ansatte (20 % stilling eller mer). Enkelte ansatte står fortsatt i den ytelsesbaserte pensjonsordningen som var gjeldende i NLM fram til og med 2008 (jfr. note om pensjon nedenfor). Ved regnskapsavslutningen er de samlede pensjonsmidler vurdert opp mot samlede pensjonsforpliktelser etter lovbestemt standard. I balansen er den sikrede pensjonsforpliktelsen presentert under avsetning for forpliktelser og evt. oppført som langsiktig fordring ved overfinansiert pensjonsavtale.

Lån fra selskap i samme konsern

Langsiktige innlån fra selskap i samme konsern er vurdert til nominelt beløp på etableringstidspunktet. Påløpte renter kostnadsføres som rentekostnad til foretak i samme konsern.

Annen kortsiktig gjeld

Annen kortsiktig gjeld representerer blant annet midler utbetalt fra Norad vedrørende øremerkede prosjekter i utviklingsland. Midlene blir disponert i samme takt som fullføringen av de ulike prosjekter. I resultatregnskapet blir dette kostnadsført under Norad-prosjekter.

Usikre forpliktelser

Dersom det etter foreningens oppfatning er sannsynlig at en usikker forpliktelse vil komme til oppgjør, og verdien av oppjøret kan estimeres pålitelig, kostnadsføres forpliktelsen i resultatregnskapet og tas inn som en avsetning for forpliktelser i balansen.

Varer

Varer er vurdert til kostpris fratrukket eventuell ukurans.

Skatt

Norsk Luthersk Misjonssamband er i utgangspunktet en ideell non-profit forening og er i henhold til skattelovens § 2 – 32 ikke underlagt skatteplikt. Etter at NLM avlegger et samlet årsregnskap for rettssubjektet NLM fra og med årsregnskapet 2018, som da også inkluderer underenheter med delvis skatteplikt, fremkommer det en skattekostnad i årsregnskapet, jfr note 23.

Kontantstrømoppstilling

Kontantstrømoppstillingen er utarbeidet etter den indirekte metode. Kontanter og kontantekvivalenter omfatter kontanter, bankinnskudd og andre kortsiktige, likvide plasseringer.



Norsk Luthersk Misjonssamband

Noter 2020

Note 2 – Organisering

Den juridiske foreningen Norsk Luthersk Misjonssamband er morselskap i konsernet NLM og består av driften ved hovedkontoret i Oslo, arbeidet i 7 regioner i Norge, arbeid på misjonsfeltene (jfr note 10), og arbeid i institusjoner med eget regnskap og styre listet opp i tabellen nedenfor. Dette regnskapet omfatter alle disse enhetene. I tillegg utarbeides det et eget konsernregnskap for konsernet NLM (jfr.note 10 for datterselskap som inkluderes der).

Enhetens navn	Forr.adr.	Enhetens navn	Forr.adr.
Evjetun Leirsted	Evje	Solåsen Ungdomssenter	Larvik
Fangekasa Misjonssenter	Aremark	Sætervika Ungdomssenter	Tysse
Holmavtn Ungdoms- og misjonssenter	Varhaug	Søvassli Ungdomssenter	Vinjeøra
Lepsøy Misjonssenter	Lepsøy	Utstyn Ungdomssenter	Finnøy
Livoll Ungdomssenter	Tisedalen	Veslestølen Leirsted	Ål
Norsjø Ungdomssenter	Akkerhaugen	Vestheim Ungdomssenter	Vestheim
Rjånes Ungdomssenter	Ørsta	Fjellhaug Eiendom	Oslo
Skoghus Leirsted	Silsand	Fjelltun Eiendom	Stavanger
Solbukta Ungdomssenter	Nannestad	Norea Mediemisjon	Kristiansand
Solgry Ungdoms- og misjonssenter	Sveio	NLM Gjenbruk	Hamar
Solhøgda Leirsted	Ålvundfjord	Karalaks Leir og Utfartssenter *	Porsanger
Soltun Soldatheim og Ungdomssenter	Bardu	Norrøna Radio Molde *	Molde

* Enhetene er ikke en del av dette årsregnskapet pga vesentlighet og/eller manglende bestemmende innflytelse.

Note 3 – Driftsinntekter

Virksomhetsområder	2020	2019
Salgsinntekter abonnement	3 763 185	3 884 027
Annen salgs-/adminstrasjonsinntekt inkl.leir-arrangement i HK	5 822 524	11 634 412
Salgsinntekter i gjenbruksbutikkene	68 148 227	70 469 807
Øvrige salgsinntekter (eiendoms- og leirstedsdrift)	21 998 730	33 759 071
Generelle gaver, kollekter og foreningsgaver	126 701 937	132 191 230
Testamentariske gaver	19 782 070	32 712 536
Gaver til underenheter	24 394 184	21 227 656
Momsrefusjon etter reglene for frivillige organisasjoner	8 851 699	8 828 626
Offentlig lønnstilskudd ifm covid19-permitterte	1 121 520	-
Offentlig kompensasjon mtp inntektsbortfall som følge av covid19	23 657 669	-
Andre offentlige tilskudd	2 957 155	2 649 667
Tilskudd fra Norad til NLMs bistandsprosjekter	23 694 624	22 045 308
Støtte/refusjoner fra samarbeidende misjonsorganisasjoner og andre	2 514 123	3 012 999
Inntekt ved salg av driftsmidler	8 234 874	27 606
Leieinntekter (husleietrekk misjonærer og utleide eiendommer i regionene)	4 200 822	5 604 304
Leieinntekter underenheter (eiendoms- og leirstedsdrift)	15 577 128	15 629 981
Andre driftsinntekter inkl. kontingent, lotteri m.m	4 450 100	4 065 224
Sum	365 870 571	367 742 455

1) Redusert leir-aktivitet som følge av Covid19.

2) Postene er redusert med internt salg mellom leirstedene/underenheter og NLM HK. Varekostnader/andre driftskostnader er redusert tilsvarende.



Norsk Luthersk Misjonssamband

Noter 2020

Note 3 – Driftsinntekter -forts.

Fordeling av driftsinntekter på geografiske markeder:	2020	2019
Norge	363 806 641	365 772 027
Norden	2 037 000	1 914 580
Verden for øvrig	26 930	55 848
Sum	365 870 571	367 742 455

Note 4– Spesifikasjon av sammenlåtte poster -drift

Andre driftskostnader

	2020	2019
Kostnader lokaler (husleie, renovasjon, renhold, strøm etc)	3 814 801	3 699 155
Kjøp, leie, vedl.hold av kontormaskiner, programvare og annet utstyr	1 923 217	2 144 064
Regnskap, revisjon, økonomisk og juridisk rådgivning	4 677 955	4 902 419
Innleid arbeidskraft, honorar til konsulenter, foredragsholdere m.fl	2 379 022	2 495 619
IKT-tjenester og div.annen fremmed tjeneste	2 556 970	2 742 283
Kontorkostnader (rekvisita, telefon, porto etc)	2 108 941	2 464 447
Reisekostnader	6 673 170	8 403 579
Tilskudd til eksterne, og diverse støtte egne foreninger og lag	299 675	271 931
Markedsføring, medier, reklame, salg og representasjon	1 970 606	2 172 754
Egne kostnader vedr leir, arrangement, kurs, konferanser, møter o.l.	3 300 609	3 407 680
Diverse andre kostnader (kontingenter, gaver, forsikring, tap m.m)	-1 449 624	1 304 771
Driftskostnader NLM Gjenbruk (f.eks husleie, IKT, reiseutgifter m.m)	40 443 188	38 909 323
Driftskostnader øvrige underenheter (eiendoms- og leirstedsdrift)	25 789 552	25 962 197
-interne kostnader inkludert i postene ovenfor	-3 265 201	-3 364 645
Sum	91 222 882	95 515 575

1) Postene gjelder underenheter, øvrige linjer gjelder utelukkende drift av NLM hovedkassen (hovedkontoret og regionene)

2) Internt kjøp mellom leirstedene/underenhetene og NLM HK/regioner er eliminert i årsregnskapet. (Salg-/leieinnt./varokjøp er redusert tilsvarende).

Særlige poster -konsernavsetninger

Som mor i konsernet og fordringshaver for flere utlån til institusjoner og andre underenheter er det Hovedkassen som her hefter for risikoen. Eventuell manglende betjeningsevne på lån påfører Hovedkassen tap grunnet manglende tilbakebetalinger. Tap kan vedrøre både fordringer lånt ut direkte fra Hovedkassen samt tap på utlån til konserninterne enheter via Utbyggingsfondet.

Fordringene er ikke ettergitt eller slettet, og enhetene vil fortsatt hefte for dette overfor Hovedkassen, men ved årets slutt er den regnskapsmessige vurderingen at det ikke er sannsynlig at man klarer å inndrive disse. I tillegg til tapsavsetning på konsernfordringer er det også foretatt avsetninger for forventede framtidige forpliktelser i Hovedkassen. Dette vedrører blant annet risikoavsetninger for kausjonsforpliktelse samt andre usikre forpliktelser etter NRS 13.

Særlige poster - konsernavsetninger	2020	2019
Tap/tapsavsetning konsernfordringer	6 900 000	3 500 000
Risikoavsetninger	3 300 000	-
Sum særlige poster - konsernavsetninger	10 200 000	3 500 000

* Til nyoppstartede og eksisterende skoler er det gitt ansvarlige lån. Disse er i sin helhet avsatt til tap med bakgrunn i usikkerhet om fremtidig betjening.

** Nye avsetninger og tilbakeføring av gamle risikoavsetninger for poster som det ikke lenger er knyttet usikkerhet til.



Norsk Luthersk Misjonssamband

Noter 2020

Note 5– Spesifikasjon av sammenslåtte poster -finans*Utdeling fra datterselskap/interne enheter og nedskrivning aksjer i datterselskap/institusjoner/enheter*

Gjelder følgende selskap:	2020	2019
Utbyggingsfondet (årets resultat)	301 573	313 191
Sum utbytte fra tilknyttet enhet	301 573	313 191
Lunde Forlag AS	350 000	111 452
NLM Eiendom Bodø AS	-	1 180 000
Tryggheim Strand Eiendom AS	-	30 000
Drotningborg Pluss AS	19 740	-
Sum tap/nedskr. eierandeler i datterselskap/institusjoner	369 740	1 321 452

* NLM Eiendom Bodø AS er overdradd vederlagsfritt til NLM Eiendom Tromsø AS og senere fusjonert med dette selskapet.

** Tryggheim Strand Eiendom AS (tidl. Tryggheim Strand SFO AS) er overdradd vederlagsfritt til NLM Eiendom Stavanger AS.

*** Drotningborg Pluss AS er solgt til Drotningborg Eiendom AS og deretter innfusjonert i dette selskapet.

Annen finansinntekt og annen finanskostnad

	2020	2019
Renter	2 786 534	4 696 105
Valutagevinster	124 213	65 100
Annen finansinntekt	3 005 962	490 860
Sum finansinntekter	5 916 709	5 252 065
Renter	3 104 962	3 733 800
Valutatap	240 961	81 872
Annen finanskostnad	-	6 317
Sum finanskostnader	3 345 923	3 821 990

* Se for øvrig note 21 om finansiell risiko

Note 6– Spesifikasjon av sammenslåtte poster -overføringer

Gjelder følgende enheter:	2020	2019
NLM Ung	3 000 000	3 100 000
Fjellhaug Internasjonale Høgskole AS	1 800 000	1 618 178
Kongsvinger Nærmiljøsentre	80 000	80 000
Sagene Frivilligsentral	270 000	329 000
Salem Nærmiljøsentre	100 000	160 000
Diverse annen støtte	450 000	349 000
Sum overføringer til institusjoner i Norge	5 700 000	5 636 178

* Støtte mellom NLM HK og underenheter er eliminert i årsregnskapet og vises ikke i oversikten.



Norsk Luthersk Misjonssamband

Noter 2020

Note 7 – Varige driftsmidler

	Maskiner/ inventar	Transport- midler	Faste tekn. installasjoner	Tomter og bygninger	Sum 2020
Anskaffelseskost pr.01.01	19 453 302	9 704 189	6 459 951	210 622 239	246 239 681
+ / - tilgang/avgang i året	1 269 483	2 847 896	4 737 872	17 702 218	26 557 469
Oppskrivning	0	0	0	25 971 361	25 971 361
- Samlede av- og nedskr.	-14 127 213	-5 573 976	-3 608 179	-62 448 403	-85 757 771
= Bokført verdi pr. 31.12	6 595 572	6 978 109	7 589 644	191 847 415	213 010 740
Årets ordinære avskr.	3 009 499	1 704 998	999 424	4 977 310	10 691 231
Årets avskr.på oppskrivn.	0	0	0	419 834	419 834
Økonomisk levetid	3-5 år	7 år	5-25 år	50 år / uendelig	
Avskrivningsplan	Lineær	Lineær	Lineær	Lineær	
Endring i avskrivningsplan	Nei	Nei	Nei	Nei	

Note 8 – Personalkostnader, antall ansatte m.m

Personalkostnader	2020	2019
Lønninger (ansatte ved hovedkontoret, landsarbeidere, misjonærer på Norgeslønn)	36 923 641	34 518 598
Lønninger (ansatte i regionene)	41 428 391	45 917 888
Lønninger (misjonærer på feltene) *	27 557 173	31 194 781
Lønninger (øvrige)	23 783 952	26 012 926
Arbeidsgiveravgift	15 170 667	16 100 294
Pensjonskostnader DnB og Statens Pensjonskasse	7 597 861	6 684 255
Andre ytelser	6 802 450	8 241 073
Sum personalkostnader	159 264 134	168 669 815

* Misjonærlønningene påvirkes av årlig indeksregulering for å tilpasses kjøpekraften i det aktuelle landet, og varierer noe mer fra år til år enn lønn til ansatte i Norge. I tillegg varierer antall utsendinger noe mer fra år til år enn antall årsverk i Norge.

Antall årsverk	2020	2019
Hovedkontor inkl. Norea, NLM Gjenbruk og Fjellhaug Eiendom	99	95
Regioner inkl.institusjoner	148	148
Utestasjonert på felt	90	109

Antall misjonærer på felt	2020	2019
Antall ved årets start/slutt	109/93	124/109
Antall i løpet av året	129	158

* Antall misjonærer er inkl. lærere i DNS som regnskapsføres i egne regnskap med kun en tilskuddspost inkludert i NLM. Personalkostnader for DNS-ansatte er m.a.o. ikke inkludert i lønnskostnadene ovenfor.

Ytelser til ledende personer	2020	2019
Honorar til styreformann	-	-
Lønn og annen godtgjørelse til generalsekretær	735 358	707 954

NLM har ingen avtale med noen ansatte eller styremedlemmer om pensjon eller vederlag ved opphør av arbeidsforholdet eller vervet.

Godtgjørelse til revisor (eks.mva)	2020
Lovpålagte revisjonstjenester	469 499
Attestasjonstjenester	40 470

**Norsk Luthersk Misjonssamband****Noter 2020****Note 9 – Pensjoner**

Norsk Luthersk Misjonssamband har en konsernavtale i DnB Livsforsikring for alle ansatte. Unntak er pedagogisk personell i skolene og ansatte i barnehagene, som har pensjonsordninger i hhv Statens Pensjonskasse og Storebrand. Alle ordningene tilfredsstiller lovens krav til obligatorisk tjenstepensjon.

Som beskrevet i note 1 gikk NLM fra 2009 over til innskuddsbasert pensjonsordning. Pensjonister og uførepensjonister står fortsatt i den ytelsesbaserte ordningen. For disse er avtalt pensjonsforpliktelse for den enkelte 0,536 G i tillegg til Folketrygdens grunnpensjon og tilleggspensjon. I morselskapets regnskap pr 31.12.2020 inkluderes 1 aktiv og 77 pensjonister i den ytelsesbaserte ordningen, og ca 400 aktive i innskuddsbasert ordning og Statens Pensjonskasse.

Ved beregning av pensjonsforpliktelse og pensjonskostnad i ytelsesbasert ordning er følgende forutsetninger lagt til grunn:

Økonomiske forutsetninger:	2020	2019
Diskonteringsrente	1,70 %	2,30 %
Forventet avkastning	2,70 %	3,80 %
Lønnsøkning	2,25 %	2,25 %
G-regulering	2,00 %	2,00 %
Regulering av løpende pensjon	1,20 %	1,20 %

Pensjonsforpliktelse 31.12.	2020	2019
Beregnet pensjonsforpliktelse	-26 428 175	-25 684 953
Verdi av pensjonsmidler	20 920 046	22 754 481
Aga av pensjonsforpliktelse	-776 646	-413 197
Ikke resultatførte estimatavvik (inkl.aga)	13 381 082	10 943 042
Netto pensjonsmidler for ytelsesbasert ordning	7 096 307	7 599 373
Årets pensjonskostnad:	2020	2019
Netto pensjonskostnad for ytelsesbasert ordning	1 194 020	893 731

Pensjonskassen:

NLM hadde inntil 1967 egen pensjonskasse for ansatte. Da folketrygden ble innført, stoppet NLM inntaket av nye personer til denne pensjonsordningen. I dag har NLMs pensjonskasse kun utbetaling av pensjon til pensjonister innmeldt før 1967. Til og med regnskapsåret 2000 ble det ført eget regnskap for pensjonskassen, men fra 01.01.01 ble regnskapet overført til NLM, synliggjort gjennom egen avdeling. Estimert pensjonsforpliktelse oppdateres årlig og justeres over resultat ved vesentlige endringer. Pr 31.12.2020 mottok 44 pensjonister pensjon fra NLMs Pensjonskasse.

	2020	2019
Pensjonsforpliktelse IB	10 660 964	11 588 699
- endring i netto pensjonsforpliktelser pga utbetalt pensjon inkl.aga	-1 476 735	-1 533 957
+ justering av balanseført forpliktelse	950 924	606 222
Pensjonsforpliktelse UB	10 135 152	10 660 964



Norsk Luthersk Misjonssamband

Noter 2020

Note 10 – Egne institusjoner og datterselskap (50-100% eid)

Aksjer i selskaper med bestemmende innflytelse er ført opp med laveste av kostpris og virkelig verdi (jfr note 1).

Selskapsnavn	Forretningssted	Stemme-/eierandel	Fra selskapets årsregnskap		Bokført verdi 2020
			EK	Resultat	
Jakobsbakken Fjellsenter AS	Rognan	100 %	2 712 718	23 856	100 000
NLM Barnehagene AS	Ålesund	100 %	104 059 645	4 219 083	333 809
NLM Miljø AS	Hamar	100 %	25 047 704	-708 893	109 000
Lunde Forlag AS	Oslo	70 %	1 095 496	-520 932	415 599
Skilbrei Ungdomssenter AS	Skilbrei	99,9 %	1 873 570	81 828	1 134 000
Norrøna AS, Ålesund	Ålesund	99,9 %	5 305 703	-65 370	2 526 800
Norrøna Kristiansund AS	Kristiansund	100 %	1 934 873	-121 821	0
NLM Eiendom AS	Oslo	100 %	69 913 000	-2 552 422	51 375 610
Ormseter AS	Hamar	80 %	-4 121 875	-674 399	907 600
Nordborg Skoler AS	Finnsnes	100 %	9 450 458	1 671 420	110 000
Val skoler AS	Kolvereid	100 %	78 802 764	778 981	110 000
Val Pluss AS	Kolvereid	100 %	6 967 716	1 555 521	50 000
Vestborg vgs AS	Stranda	100 %	987 778	-399 926	110 000
Sygnvåg vgs AS	Balestrand	100 %	4 554 792	180 698	110 000
Kongshaug Musikkgymnas AS	Lepsøy	100 %	11 093 780	632 465	110 000
Lundeneset vgs AS	Ølensvåg	100 %	28 302 696	2 804 521	110 000
Tryggheim Skular AS	Nærbø	100 %	88 321 222	6 381 643	110 000
Tryggheim Forus AS	Forus	100 %	2 912 063	-1 394 798	100 000
Tryggheim Strand AS	Tau	100 %	-2 345 097	1 005 073	50 000
Drottningsborg vgs AS	Grimstad	100 %	39 216 317	-1 568 074	110 000
Drottningsborg Ungdomsskole AS	Grimstad	100 %	2 235 230	1 081 893	500 000
Drottningsborg Eiendom AS	Grimstad	100 %	1 812 488	375 500	3 350 000
Kvitsund Gymnas AS	Kviteseid	100 %	14 723 414	-1 951 705	110 000
Fjellheim Kurs- og Misjonssenter AS	Tromsø	100 %	232 979	-829	350 000
Fjellheim Bibelskole AS	Tromsø	100 %	4 426 944	-382 949	110 000
Bibelskolen Fjellhaug AS	Oslo	100 %	1 324 734	490 486	110 000
Fjellhaug Internasjonale Høgskole AS	Oslo	100 %	23 306 125	2 235 808	2 000 000
Groruddalen Kristne Privatskole AS	Oslo	100 %	-113 995	-2 350	150 000
Undeland Misjonsgård AS	Undeland	100 %	4 120 819	1 126 981	50 000
Tonstadli AS	Tonstad/Sira	100 %	11 871 752	424 463	50 000
Hans Nielsen Hauge vgs AS	Fredrikstad	100 %	665 353	2 400 877	436 779
Hurdal Verk Folkehøgskole AS	Hurdal	100 %	42 296 577	897 836	2 000 000
Rødde Folkehøgskole AS	Melhus	100 %	21 600 940	829 386	2 000 000
Kristen vgs Haugalandet AS	Karmøy	100 %	-612 591	-2 965 830	100 000
Elvebyen ungdomsskole AS	Drammen	100 %	116 263	-1 281	106 000
Radio Øst AS	Råde	100 %	530 941	-403 568	940 078
Sum					70 345 275

Noen av selskapene er morselskap til andre AS som også inngår i konsernet NLM.

Nedskrivning av anleggsmidler/aksjer er foretatt når virkelig verdi er lavere enn regnskapsført verdi (jfr.regnskapsloven § 5-3), og det antas at verdifallet ikke kan betraktes å være forbigående.



Norsk Luthersk Misjonssamband

Noter 2020

Note 10 (forts.)

MISJONSFELTER	Adresse	Land	Eierandel
Norwegian Lutheran Mission	2-2-11 Nakajimadori, Chuo-ku, Kobe 651-0052	Japan	100 %
Norwegian Lutheran Mission -Kinaregionen (Hong Kong, Taiwan, Fastlandskina)	Shek On Bldg 1/F, 8 Shun Yan Street, Wong Tai Sin, Kowloon	Hong Kong	100 %
Norwegian Lutheran Mission	STT-ABDI SABDA, Jl Binjai km 10,8 Medan 20352	Indonesia	100 %
Norwegian Lutheran Mission	Jargalan soum, Khovd province PO Box 165, Khovd 84000	Mongolia	100 %
Scripture Mission	PO Box 2696, Arusha	Tanzania	100 %
Scripture Mission	PO Box 24569, Nairobi	Kenya	100 %
Norwegian Lutheran Mission	PO Box 5540, Addis Abeba	Etiopia	100 %
Mision Evangelique Lutherieenne	BP E3641/3642, Rue 228, Porte 1019, Bamako 06 BP 2804, Abidjan	Mali Elfenbenskysten	100 %
Mision Luterana de Noruega	Casilla 1519, Cochabamba	Bolivia	100 %
Mision Luterana de Noruega	Apartado 1387, Arequipa	Peru	100 %
DNS:			
Norwegian Community School	PO Box 24991, Nairobi	Kenya	100 %

Note 11 – Aksjer og andeler i tilknyttede selskaper og andre selskaper (0-50% eid)

Navn	Selskapets aksjekap.	Pålydende	Antall aksjer/ andeler eid	Mottatt utbytte	Bokført verdi 2020
KNIF Trygghet Forsikring AS	15 000 000	1 000	1 498	998 667	2 596 073
KNIF AS	1 000 000	0,01	117 663,3		0
Knarvik Barnehage AS	700 000	7 000	50		355 000
Dagbladet Dagen AS		10	20 021		154 610
Kristen Nærradio Haugaland AS		1 000	80		81 680
Lyngmo Ungdomssenter AS	100 000	1 000	50		55 000
AS Steinkjer Bedehus	100 000	200	201		40 200
NLA Høgskolen AS	100 000	1 000	240		28 800
NLA Eiendom AS	50 000	50	240		12 000
Global Infrastructure AS				35 600	10 000
Destinasjon Senja SA					5 000
Setesdal Informasjon- og kompetansesenter AS					5 000
Andre mindre aksjeposter					4 937
Sum				1 034 267	3 348 300



Norsk Luthersk Misjonssamband

Noter 2020

Note 12 – Andre fordringer med forfall senere enn ett år

Langsiktige fordringer	2020	2019
Overfinansiert koll. pensjonsordning og pensjonsfond i DnB (jfr note 8)	7 866 768	8 198 280
Andre fordringer	8 367 018	3 182 068
Sum langsiktige fordringer	16 233 786	11 380 348

Note 13 – Fordringer (innen konsernet) med forfall senere enn ett år

NLM har langsiktige utlån til en del aksjeselskap og underenheter i konsernet. Fordringene varierer i størrelse, løpetid, avdrags- og rentebetingelser. Enkelte av utlånene er panteobligasjoner som er tinglyst. Rentereguleringsstidspunkt er normalt årlig etterskuddsvis. Det gjøres løpende vurdering av fordringsmassen og avsettes til tap ved usikkerhet.

Langsiktige fordringer	2020	2019
Sum langsiktige utlån til konsernselskap *	24 770 752	23 070 752
Samlede renteinntekter på disse utlånene	1 083 280	1 051 780

* Omkring 83% av lånesaldo pr 31.12.20 er knyttet til ansvarlig lån ytt til NLM Eiendom Bergen AS.

Kortsiktige fordringer med forfall senere enn ett år	2020	2019
Mellomregningskonto med misjonsfeltene (netto bal.ført på felt) *	21 960 104	23 770 138

* Se note 19 for spesifikkasjon og mer info

Note 14 – Bundne bankinnskudd og skyldige offentlige avgifter

	2020	2019
Bundne bankinnskudd (skattetrekk)	4 245 062	4 649 683

Note 15 – Avsetning for forpliktelser og annen langsiktig gjeld

	2020	2019
Andre avsetninger for forpliktelser	2 000 000	2 000 000
Sum langsiktige avsetninger for forpliktelser	2 000 000	2 000 000
Bankgjeld med forfall mer enn 5 år etter balansedagens slutt	24 609 607	23 566 791
Øvrig langsiktig gjeld med forfall mer enn 5 år etter balansedagen	400 000	400 000
Sum gjeld med forfall mer enn 5 år etter balansedagens slutt	25 009 607	23 966 791



Norsk Luthersk Misjonssamband

Noter 2020

Note 16 – Annen kortsiktig gjeld

Annen kortsiktig gjeld	2020	2019
Avsetning for regnskapsmessige forpliktelser/garantier	22 825 058	19 555 398
Skyldige feriepenger	15 026 950	15 885 152
Forskuddsfakturert abonnement for kommende år	3 384 500	3 603 721
NLM Arveoppgjør - bo under behandling	31 828 827	16 991 095
Eiendomssalg øremerket andre institusjoner/formål i NLM *	-	2 762 722
Annen kortsiktig gjeld	4 727 154	2 965 196
Sum annen kortsiktig gjeld	77 792 489	61 763 285

* Salg av eiendom hvor disponering av salgssum ikke er foretatt eller bestemt. Midlene avsettes frem til tidspunkt for anvendelse i tråd med vedtak i hovedstyret og regionstyret. Posten er i 2020 overført til egenkapital med bindinger.

Note 17 – Mellomværende med foretak i samme konsern m.v.

	2020	2019
Omløpsmidler:		
Fordringer vedr. foretak i samme konsern	22 488 466	23 930 342
Kundefordringer på foretak i samme konsern	4 669 410	2 190 618
'Bankinnskudd' (plassering i NLMs Utbyggingsfond) *	14 508 950	27 038 175
Anleggsmidler:		
Utlån til foretak i samme konsern	24 770 752	23 070 752
Langsiktig gjeld:		
Gjeld til selskap i samme konsern	11 870 192	14 286 543
Kortsiktig gjeld:		
Leverandørgjeld til selskap i samme konsern	2 112 385	1 101 593
Annen kortsiktig gjeld til selskap i samme konsern	8 807 384	8 844 558

* Utlån til NLMs utbyggingsfond er i realiteten en pengeplassering/lån på linje med bankinnskudd/banklån og er klassifisert som dette i årsregnskapet. Summen er netto av Hovedkassens plasseringer og underenhetenes lån i Utbyggingsfondet.

Note 18 – Egenkapital

	Annen egenkapital	EK med selvpålagte bindinger	Sum egenkapital
Egenkapital pr 01.01.	313 339 687	33 113 998	346 453 685
Omregningsdifferanse balanseposter på misjonsfeltene	-1 195 828	0	-1 195 828
Andre korreksjoner *		-3 180 896	-3 180 896
Disponering av årsresultat	21 930 766	0	21 930 766
Egenkapital pr 31.12.	334 074 626	29 933 102	364 007 728

* Det er i 2020 foretatt en avstemming av inkonsekvent bruk av avsetning i balansen versus egenkapital med bindinger.



Norsk Luthersk Misjonssamband

Noter 2020

Note 19 – Kostnader knyttet til misjonsfeltene

	Støtte til lokale kirker		Påløpte kostnader GM	
	2020	2019	2020	2019
Japan	1 543 944	1 300 984	1 657 864	1 209 005
Indonesia	130 775	664 426	2 496 334	3 560 333
Kinaregionen	142 980	301 668	168 938	384 342
Mongolia	633 989	654 869	2 324 483	2 467 009
Sentral-Asia	361 169	27 199	538 660	1 217 668
Øst-Afrika	953 956	1 000 380	5 545 570	7 281 383
Etiopia	500 527	654 020	1 769 577	3 576 103
Vest-Afrika	-	-	4 988 487	4 720 697
Nord-Afrika	-	75 000	435 712	346 741
Bolivia	1 334 176	1 379 702	162 292	168 850
Peru og Setela	1 845 830	989 060	2 835 022	4 500 222
Annet	-	-	-	-
Sum	7 447 345	7 047 308	22 922 939	29 432 353

Overføringer til GM (Generelt misjonsarbeid) vises netto redusert med lokale inntekter. Oversikten inkluderer kun kostnader som regnskapsføres ute på feltene. Lønn til norsk personell og diverse andre kostnader som regnskapsføres i Norge kommer i tillegg. Den norske skolen i Øst-Afrika føres i eget regnskap og drives på statstilskudd. Evt behov for tilskudd fra NLM inkluderes i GM ovenfor. Øvrige felt har skole inkl. i GM. Det må også ved sammenligning mellom årene tas høyde for endringer i valutakurs fra år til år.

	Prosjekter Norad		Prosjekter NLM/Norea	
	2020	2019	2020	2019
Japan	-	-	-	-
Indonesia	2 343 045	2 120 156	-	-
Kinaregionen	2 588 816	2 708 518	-	-
Mongolia	2 562 731	1 241 064	-	-
Øst-Afrika	2 628 190	5 412 578	-	-
Etiopia	6 173 971	2 657 129	13 612	75 065
Vest-Afrika	1 701 762	1 294 763	-	-
Nord-Afrika	648 401	152 634	-	-
Bolivia	345 798	2 383 788	-	-
Peru	6 571	1 485 658	-	-
Noreas støtte til radioarbeid	-	-	8 874 019	7 122 343
Sum	18 999 284	19 456 289	8 887 631	7 197 408

* Støtte som kanaliseres gjennom NLM HK er trukket ut og vises sammen med kostnader til misjonsfeltene i tabellen ovenfor.

** Lønn til norsk personell i prosjektene og diverse andre kostnader påløpt i Norge kommer i tillegg til direkte overføringer ut til prosjektene.

Alle kostnader påløpt på felt er omregnet til NOK fra lokal valuta etter ulike kursur.

Pga til dels store valutasingninger fra år til år vil ikke tallene være direkte sammenlignbare

Balanseposter i feltregnskapene (omregnet til kursur pr 31.12):

	2020
Bygninger, tomter og andre driftsmidler	57 299 384
Egenkapital (motpost til historiske investeringer)	-42 425 689
Varer	41 521
Bank- og kassebeholdning	7 324 535
Fordringer	2 167 108
Gjeld	-2 446 755
Netto tilsvareer mellomregningskonto med Norge -ref note 13	21 960 104



Norsk Luthersk Misjonssamband

Noter 2020

Note 20 – Varelager

	2020	2019
NLM Gjenbruk hovedkontor -rekvisita til butikkene	1 219 153	557 914
Kioskvarer, matvarer og forbruksvarer leirsteder/eiendomsutleie	626 616	647 686
CD/DVD, bøker, diverse	228 601	267 258
Sum varelager	2 074 369	1 472 858

Note 21 – Finansiell risiko

Alle bankinnskudd, fordringer og gjeld er omarbeidet til NOK.

Enkelte mindre utlån til misjonsfeltene er gitt i nasjonal valuta og kan medføre en viss finansiell markedsrisiko.

Investeringer, bankinnskudd, fordringer/gjeld og egenkapital på misjonsfeltene vises netto i balansen til hovedkassen

Det vises til note 1 for prinsipp vedrørende valutajustering av disse postene.

Som mor i konsernet bærer NLM den økonomiske eierisikoen overfor NLMs institusjoner. NLMs ordning med felleslån (jmf. note 22) medfører at hovedkassen står ansvarlig for institusjoners lån.

Note 22 – Garantiforpliktelser

Pantegjeld:

NLM har etablert et felleslån i Sparebanken Sør i Kristiansand. NLMs aksjeselskaper samt utvalgte eiendommer er stilt som sikkerhet for låncengasjementet. Alle enheter knyttet til NLMs virksomhet kan søke hovedstyret om lån innenfor felleslånet.

	2020	2019
Felleslånet:	(tall i mill.kr)	(tall i mill.kr)
Totalramme	660	600
-herav aktivt låne-engasjement inkl. garantiansvar og kassekreditramme pr 31.12	625,4	589,3
Andre garantier:		
Garantier utenfor felleslånet til NLM	5,5	5,5

Øvrige garantiforpliktelser:

NLM har i følge godkjenning fra Finansdepartementet tillatelse til å motta innlån fra misjonsvenner og andre som kan benyttes til finansiering av investeringsoppgaver i Norge og på misjonsfeltene. I følge vedtektene føres det eget regnskap for denne virksomheten gjennom NLMs Utbyggingsfond. Hovedstyret garanterer for disse innlånene. Hovedstyrets samlede garantiansvar vedr. slike innlån fordeler seg som følger:

	2020	2019
Sygnå videregående skule	251 139	250 229
Fjellhaug Internasjonale Høgskole	324 555	324 765
Kvitsund Gymnas	103 000	1 253 000
Vestborg videregående skule	505 000	505 000
NLMs Utbyggingsfond (totale innlån pr 31.12)	69 406 015	59 383 635
Totalt	70 589 709	61 716 629



Norsk Luthersk Misjonssamband

Noter 2020

Note 23 – Skatt

NLM anses som en ideell organisasjon uten erverv som formål og er i utgangspunktet ikke skattepliktig.

På NLMs leirsteder (de fleste har egne virksomhetsnummer) er primæroppgaven å arrangere leirer og kristne arrangement først og fremst for barn og unge, men også til en viss grad for alle generasjoner.

Noen leirsteder driver en viss utleievirksomhet til ulike arrangement som anses å ikke direkte tjene NLM/leirstedenes primærformål, men har som formål å finansiere driften. Dette er blitt vurdert til å være skattepliktig aktivitet og fra 2015 har det vært levert inn skattemelding for den delen av driften som anses å være næringsvirksomhet.

Skattekostnaden bokføres på det tidspunkt den er kjent, ved mottak av skatteoppgjør for foregående år. Det blir gjort en avdelingsintern fordeling av skattekostnaden i tråd med de avdelingsvise deloppsettene.



Misjonssambandet

ÅRSREGNSKAP

2020

**NORSK LUTHERSK MISJONSSAMBAND
KONSERN**

**Årsberetning
Resultatregnskap
Balanse
Kontantstrømanalyse
Noter til regnskapet**

Org.nr.: 938 679 177



ÅRSBERETNING 2020 NORSK LUTHERSK MISJONSSAMBAND

Virksomhetens art

Norsk Luthersk Misjonssamband (NLM) har til formål å utbre Guds rike. Derfor vil NLM forkynne evangeliet og fremme ansvar for misjonen nasjonalt og internasjonalt. Vi vil utdanne og sende misjonærer fra Norge, samt utdanne nasjonale medarbeidere på misjonsfeltene.

NLM driver arbeid i Etiopia, Indonesia, Japan, Kinaregionen, Mongolia, Nord-Afrika, Sentral-Asia, Sør-Amerika, Vest-Afrika og Øst-Afrika. Det internasjonale arbeidet er innenfor både helse, bistand/diakoni, utdanning, evangelisering/menighetsarbeid og bibeloversettelse. Mediearbeid drives i både inn- og utland. Det nasjonale arbeidet er organisert i 7 regioner; Øst, Sør, Sørvest, Vest, Nordvest, Midt-Norge og Nord, hvor bærebjelken er arbeidet i de store og de mindre misjonsfellesskapene. Misjonslag, foreninger og forsamlinger er innmeldt i de respektive regionene, totalt 1749 fellesskap i 2020 (1815 i 2019). I tillegg eier og driver NLM en rekke leirsteder, barnehager, skoler, gjenbruksbutikker, nærmiljøsentra og radioer.

NLMs hovedkontor er lokalisert i Sinsenveien 25, 0572 Oslo.

Fortsatt drift

Driften, likviditeten og soliditeten i NLMs konsernspiss er på et tilfredsstillende nivå. Også konserntallene viser en positiv drift og et positivt årsresultat for 2020. NLMs eiendomsmasse i Norge kan sies å utgjøre virksomhetens reelle egenkapital. Denne er også til en viss grad organisert i egne aksjeselskap og de reelle verdier antas å overstige de bokførte verdiene. Dette underbygger at forutsetningene for fortsatt drift er til stede, og foreningens mor- og konsernregnskap er satt opp under denne forutsetningen.

Arbeidsmiljø

Arbeidsmiljøet anses for å være tilfredsstillende, og et svært stort flertall av de ansatte opplever det meningsfullt å arbeide i NLM. Den siste arbeidsmiljøundersøkelsen støtter opp om dette, samtidig som den viser oss at vi har noen områder vi ønsker å arbeide mer med de kommende månedene. I tillegg var det selvsagt en krevende situasjon for mange da man i slutten av mars permitterte et stort antall ansatte. Sykefraværet i 2020 var på 2,90 prosent (3,18 prosent i 2019). Det har ikke vært alvorlige personskader eller ulykker i forbindelse med virksomheten i 2020.

Årsverk og likestilling

NLMs konsernspiss bestod av totalt 301 årsverk i 2020 (310 i 2019). Med dette følger det noen plikter etter lov om likestilling og forbud mot diskriminering som vi tar på alvor, både når det gjelder rekruttering, lønn og andre personrelaterte forhold. I praksis innebærer dette eksempelvis at vi i rekrutteringssamtaler ikke spør om personopplysninger som både likestillingsloven (§30) og arbeidsmiljøloven (§9-3 og § 13-4) setter begrensninger for. I NLM har man også et lønnsregulativ hvor det ikke skilles på kjønn, men utelukkende basert på



ansiennitet, utdanning eller stillingskategori. Både lønnsregulativet og retningslinjene for vårt lønnsregulativ ligger åpent tilgjengelig på våre nettsider for alle ansatte. Det samme gjør dokumentene NLMs personalpolitikk – våre verdier – vårt arbeidsfellesskap. Hovedstyret består av 7 medlemmer, hvor alle er menn. Organisasjonen arbeider kontinuerlig med å øke andelen av kvinner i aktuelle ledende stillinger, og har fokus på dette i rekrutteringsarbeidet.

Ytre miljø

NLMs aktiviteter forurensar ikke det ytre miljø.

Redegjørelse for årsregnskapet

Årsresultatet for konsernspissen i 2020 er 21 930 766 kroner. Tilsvarende resultat i 2019 var 7 825 697 kroner. Man etterstreber en balanse i økonomien på mellomlang og lang sikt. 2020-tallene har tydelige korona-effekter både når det gjelder permitteringer med tilhørende lavere aktivitetsnivå, nedgang i ordinære inntekter (både gaver, gjenbruk og arv), og betydelige inntekter fra tiltakspakker.

Konsernets årsresultat er i 2020 på 56 419 917 kroner, en resultat-oppgang fra i fjor hvor tilsvarende resultatpost var på 18 408 418 kroner. Hovedstyret vurderer resultatene for mor og konsernet som tilfredsstillende.

Sentrale risikofaktorer

NLM som mor i konsernet, står som garantist overfor Sparebanken Sør (kreditor) for bortimot all ekstern gjeld i NLMs institusjoner og enheter. I dette ligger det en vesentlig risiko om noen av enhetene ikke klarer å betjene sin gjeld, og er nok den største utfordringen med NLMs fellespanteordning. På den andre siden er det også denne ordningen som muliggjør at det kan ytes kreditt til flere av NLMs enheter som trolig ikke ville fått innvilget kreditt på egenhånd, som en følge av for svakt pantegrnlag. Når hovedstyret yter kreditt innenfor lånerammen til NLM, er det avgjørende at enhetene som får tildelt lån har en drift som muliggjør løpende betjening av gjelden, samt har en positiv verdjustert egenkapital om betjeningsevnen skulle vise seg å svikte. For å redusere risikoen knyttet til rentesvingninger, er ca en tredjedel av all NLMs gjeld bundet til en fastrenteavtale. Likviditetsmessig er den største utfordringen for NLMs konsernspiss at opp mot 25 prosent av årets totale gavebeløp kommer inn i desember.

NLMs skole- og barnehagevirksomhet er prisgitt rammevilkår fra det offentlige på det som har med tilskudd pr. elev og barn å gjøre. Det er fortsatt store forskjeller mellom kommunene når det gjelder utmålingen av det kommunale tilskuddet.

For skolene har nivået vært noenlunde stabilt sammenlignet med de seneste årene, men det er en stadig utfordring at skoletilskuddet i liten grad tar høyde for at undervisningen skjer i bygg som trenger vedlikehold for å kunne imøtekomme offentlige krav. Man er også særlig sårbar for antall elever og er i utgangspunktet avhengig av å kjøre med fulle klasser for å drive i balanse.

NLMs misjonsvirksomhet er i stor grad finansiert av gaver fra misjonsvenner og støttespillere. Det har generelt i flere år vært en utfordring for NLM at de ordinære gaveinntektene ikke øker i takt med den generelle pris- og lønnsveksten fra år til år.



Gaveinntektene i korona-året 2020 viser en nedgang isolert for NLM Hovedkassen på ca 5,5 millioner kroner sammenlignet med 2019. Det er naturligvis flere årsaker til denne nedgangen, men en stor del av nedgangen er knyttet til de mange julemessene som enten måtte avlyse hele arrangementet, eller måtte avholde en redusert messe. I et år der man kunne frykte stor gavenedgang stilte misjonsfolket opp, det ble sendt inn store beløp til misjonen, og engasjementet som ble vist under misjonsløpet «Hele NLM løper», samt den digitale basaren var overveldende. Vi er også takknemlig for en fortsatt økning i fast givertjeneste, som også til dels veier opp for nedgangen i gaver fra misjonsfelleskap. Vi antar at disse endringene også til en viss grad kan ses i sammenheng. For de øvrige virksomhetene i morselskapet er det en forsiktig økning i gaveinntektene, så dette viser også en sterk mobilisering i det som har vært et krevende år.

I tillegg til ordinære gaver blir NLM tilgodesett med testamentariske gaver, samt inntekter fra NLM Gjenbruk. Arv er naturligvis en noe uforutsigbar post, og i 2020 (19,5 mill kr) ble det en relativt stor nedgang fra året før (30,8 mill kr). Overføringene fra NLM Gjenbruk hadde en formidabel økning de første årene etter oppstart, mens man har sett en viss stagnasjon/utflating de siste årene. Antall butikker er også på noenlunde det samme nivået som året før. Det er et stort antall frivillige og engasjerte butikkmedarbeidere som bærer dette arbeidet på en fantastisk måte.

Slutten av 2019 og starten av 2020 viste imidlertid igjen svært gode omsetningstall med en solid vekst frem til butikkene stengte i midten av mars og var helt stengt flere uker. Resten av året var også delvis preget av ulike begrensninger som fikk konsekvenser for driften. God omsetning frem til nedstengning, juli-åpne butikker samt treffende tiltakspakker gjorde likevel at resultatet for 2020 ble bedre enn i 2019.

Det vil være viktig å opprettholde en stram kostnadsstyring og samtidig gjøre strategiske prioriteringer i årene som kommer for å tilpasse aktiviteten vår til de rådende forutsetningene. Det er også en valutarisiko knyttet til overføring av midler til misjonsfeltene. Det internasjonale arbeidet blir dyrere for NLM når kronen svekkes mot den amerikanske dollar, da det som regel betyr at kronen også svekkes mot de andre valutaene som NLM regelmessig kjøper.

Fremtidig utvikling

NLMs strategi for det internasjonale arbeidet i fremtiden er en dreining av ressursene inn mot de minst nådde folkegruppene, det vil si områdene hvor færrest mennesker har hørt det kristne evangeliet. En ny strategi var tenkt vedtatt i 2021, men pga. utsettelse av organisasjonens generalforsamling til 2022 vil dette skje et år senere enn planlagt. I det nasjonale arbeidet er strategien blant annet å satse på nyetablering av misjonsfelleskap. Det jobbes i denne treårsperioden, som nå blir en fireårsperiode (2018-2022), med å utarbeide en ny samlet strategi for Misjonssambandets totale virksomhet både innenlands og utenlands.

Korona-pandemien

Arbeidet til Misjonssambandet er fremdeles preget av korona-pandemien som rammet Norge i mars 2020, og som fremdeles pågår i Norge og ellers i verden. 2020 var et år med lite møtevirksomhet, avlyste leirer, stengte skoler, barnehager og gjenbruksbutikker. 200 ansatte ved leirsteder, felt, regioner og hovedkontor ble permittert helt eller delvis i



mars/april 2020 og enkelte medarbeidere var fremdeles permittert da høsten kom selv om de aller fleste da var tilbake i arbeid.

Myndighetene har stilt opp med ulike kompensasjonsordninger/tiltaks pakker som følge av inntektsbortfall, og det ble også utbetalt tilskudd til bedrifter som tok permitterte tilbake i arbeid. Kompensasjon for inntektsbortfallet i forbindelse med avlyste arrangement og aktiviteter, herunder leirer, gjenbruksbutikker og julemesser, har vært av stor betydning for Misjonssambandet. Enheter tilknyttet konsernspissen mottok samlet kompensasjon på over 24 millioner kroner for inntektsbortfall og lønnskompensasjon i 2020. Vi er svært takknemlig for disse midlene.

Hendelser etter balansedagen

I det dette skrives er man gradvis i gang med gjenåpningen av det norske samfunnet og vi håper og tror på en normalisering fremover. Samtidig er det grunn til å forvente at en del av vårt arbeid og virksomheter, ikke minst i utlandet, vil merke konsekvensene av pandemien i lang tid fremover. Det er ikke forhold etter årsslutt som har vesentlig innvirkning på vurderingene rundt årsregnskapet for 2020.

Takk

Hovedstyret takker misjonsvennene for trofast givertjeneste og godt samarbeid. Takk til alle frivillige og lønnede medarbeidere, støttegrupper, samarbeidskirker og samarbeidene misjoner i Norden. Hovedstyret vil også takke Digni, KNIF, KFF, PBL og Sparebanken Sør for godt samarbeid.

Oslo, 4. juni 2021

I hovedstyret for Norsk Luthersk Misjonssamband


Raymond Bjuland
formann


Håvard Måseide
nestformann


Lars Stensland



Robert Michael Mulelid


Thor Ingar Fremmegård


Knut Espeland


Kjartan Urangsæter Asebø


Øyvind Åsland
generalsekretær


Øystein Frøysa
økonomileder



Konsernregnskap NLM

Resultat

	Note	2020	2019
Salgsinntekter	3	492 204 885	589 937 948
Leieinntekter	3	65 713 858	65 728 531
Gaver	3	187 813 908	201 827 797
Offentlige tilskudd	3	831 759 581	767 287 117
Annen driftsinntekt	3	27 212 716	30 870 849
Sum driftsinntekter		1 604 704 948	1 655 652 242
Varekostnader / feltkostnader		235 829 029	298 578 569
Lønnskostnader m.m.	4,5	910 771 001	912 960 384
Ordinære avskrivninger	7,8	77 995 034	79 930 092
Annen driftskostnad	4	303 781 180	327 434 685
Sum driftskostnader		1 528 376 243	1 618 903 729
DRIFTSRESULTAT		76 328 704	36 748 513
Finansinntekter		7 541 026	7 919 011
Finanskostnader		25 703 379	25 359 917
Netto finansposter		-18 162 353	-17 440 906
RESULTAT FØR SKATTEKOSTNAD		58 166 351	19 307 608
Skattekostnad på ordinært resultat	9	1 746 380	899 190
ÅRSRESULTAT (før minoritetsinteresser)		56 419 971	18 408 418
Minoritetens andel av årsresultat	10	-390 427	-258 051
ÅRSRESULTAT (etter minoritetsinteresser)		56 810 398	18 666 469
Overført til konsernkapital majoritet	10	56 810 398	18 666 469
Overført til/fra konsernkapital minoritet	10	-390 427	-258 051
Sum overføringer		56 419 971	18 408 418



Konsernregnskap NLM

Balanse

EIENDELER	Note	2020	2019
Rettighet	8	1 890 431	1 844 842
Sum immaterielle eiendeler		1 890 431	1 844 842
Tomter, bygninger og annen fast eiendom	7	1 527 628 724	1 344 921 236
Maskiner og anlegg	7	18 865 831	7 247 937
Driftsløsøre, inventar o.l	7	82 955 893	82 000 759
Sum varige driftsmidler		1 629 450 448	1 434 169 932
Investeringer i aksjer og andeler	6	5 628 981	5 634 743
Pensjonsmidler	5	28 178 530	17 922 450
Obligasjoner og andre fordringer		31 664 645	29 963 003
Sum finansielle anleggsmidler		65 472 157	53 520 196
SUM ANLEGGSMIDLER		1 696 813 036	1 489 534 969
Lager av varer og annen beholdning		9 210 636	8 402 482
Sum varelager		9 210 636	8 402 482
Kundefordringer		51 963 442	40 676 245
Andre fordringer		63 688 277	62 473 196
Sum fordringer		115 651 720	103 149 440
Bankinnskudd, kontanter og lignende	2	338 013 641	327 301 898
Sum bankinnskudd, kontanter og lignende		338 013 641	327 301 898
SUM OMLØPSMIDLER		462 875 996	438 853 820
SUM EIENDELER		2 159 689 032	1 928 388 789



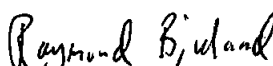
Konsernregnskap NLM

Balanse

EGENKAPITAL OG GJELD	Note	Mor	
		2020	2019
Majoritets andel konsernkapital	10	941 919 335	889 332 454
Minoritets andel konsernkapital	10	394 687	785 114
SUM EGENKAPITAL		942 314 022	890 117 568
Pensjonsforpliktelser	5	10 135 152	10 660 964
Utsatt skatt	9	15 719 510	14 803 964
Andre avsetninger for forpliktelser	12	2 000 000	3 000 000
Sum avsetning for forpliktelser		27 854 662	28 464 928
Gjeld til kredittinstitusjoner	11,12	715 467 347	562 629 753
Annen langsiktig gjeld	12	109 378 611	68 345 196
Sum langsiktig gjeld		824 845 958	630 974 949
Gjeld til kredittinstitusjoner	11	38 027 861	71 763 364
Leverandørgjeld		104 518 432	93 397 518
Betalbar skatt	9	662 992	1 396 170
Skyldige offentlige avgifter		44 337 556	52 083 281
Annen kortsiktig gjeld		177 127 548	160 191 011
Sum kortsiktig gjeld		364 674 390	378 831 344
SUM GJELD		1 217 375 010	1 038 271 221
SUM EGENKAPITAL OG GJELD		2 159 689 032	1 928 388 789

Oslo, 04.juni 2021

Hovedstyret for Norsk Luthersk Misjonssamband


Raymon Bjuland
formann


Håvard Måseide
nestformann


Robert Mulelid


Thor Fremmegård


Lars Stensland


Knut Espeland


Kjartan Urangseter Asebo


Øyvind Åsland
generalsekretær


Øystein Frøysa
økonomileder



Konsernregnskap NLM

Kontantstrømoppstilling

	2020	2019
Resultat før skattekostnad	58 166 351	19 307 608
- Periodens betalte skatter	-1 396 170	-862 123
+ Ordinære av- og nedskrivninger	77 995 034	79 930 092
+/- Tap/gevinst ved salg av anleggsmidler	-5 314 917	-2 334 101
+/- Endring i varelager	-808 154	212 218
+/- Endring i kundefordringer	-11 287 198	24 888 649
+/- Endring i leverandørgjeld	11 120 914	6 613 589
+/- Endring i pensjonsmidler/pensjonsforpliktelse	-10 781 892	-18 331 896
+/- Endring i andre tidsavgrensningsposter	-3 877 082	-12 796 230
= Netto kontantstrøm fra operasjonelle aktiviteter	113 816 887	96 627 806
+ Innbetalinger ved salg av varige driftsmidler	24 153 131	11 798 000
- Utbetalinger ved kjøp av varige driftsmidler	-292 159 353	-192 496 318
Inn-/utbet. ved salg/kjøp av aksjer og andre investeringer	798 278	-100 427
= Netto kontantstrøm fra investeringsaktiviteter	-267 207 944	-180 798 745
+/- Inn-/utbet. ved opptak/nedbetaling av langsiktig gjeld	192 871 009	61 231 887
+/- Inn-/utbet. ved opptak/nedbetaling av kortsiktig gjeld	9 190 812	5 465 257
+/- Endring i kassekreditt	-33 735 503	57 750 257
+/- Endringer i egenkapital	-4 223 517	-14 929 605
= Netto kontantstrøm fra finansieringsaktiviteter	164 102 802	109 517 797
= Netto endring i kontanter og kontantekvivalenter	10 711 744	25 346 857
+ Beholdn. av kontanter og kontantekv. pr 01.01	327 301 898	301 955 041
= Beholdn. av kontanter og kontantekv. pr 31.12	338 013 642	327 301 898



Konsernregnskap NLM

Noter 2020

Note	1	Prinsippnote
------	---	--------------

Årsregnskapet er satt opp i samsvar med regnskapslovens bestemmelser og god regnskapsskikk.

Konsolideringsprinsipper

Norsk Luthersk Misjonssamband har i henhold til ny regnskapslovgivning full regnskapsplikt og faller inn under gruppe A (jfr. RL § 1–2, 10). Dette innebærer at NLM som organisasjon er pålagt å avgi konsern-regnskap bestående av regions- og institusjonsregnskaper, samt andre selskaper der NLM direkte eller indirekte har bestemmende innflytelse. Konsernregnskapet er utarbeidet etter ensartede prinsipper, ved at de andre institusjonene/selskapene følger de samme regnskapsprinsipper som NLM sentralt. Interne transaksjoner, fordringer og gjeld er eliminert. Det avgitte konsernregnskap representerer driften av morselskapet og datterselskap som vist i note 13. Lokale foreninger tilknyttet Norsk Luthersk Misjonssamband er ikke medtatt i konsernregnskapet.

Inntektsføringsprinsipp

Offentlige tilskudd inntektsføres når innbetalingen mottas. Tilskudd fra tiltakspakker for Covid-19 inntektsføres i perioden kompensasjonen gjelder. Norad-tilskudd og refusjon fra samarbeidende misjonsorganisasjoner inntektsføres når de er opptjent. Gaver inntektsføres når innbetalingen mottas. Andre driftsinntekter inntektsføres når de er opptjent. Finansinntekter bokføres når de er opptjent. Testamentariske gaver registreres på det tidspunktet de er oppgjort.

Kostnadsføringsprinsipp

Kostnader påløpt på misjonsfeltene bokføres månedlig til snittkurs for måneden, med unntak av lønnsutgifter som bokføres løpende i Norge. Kostnader påløpt på feltene blir per 31.12 vist sammen med varekostnader, da feltkostnadene regnes for å være NLMs primærvirksomhet på linje med varekostnader i en næringsvirksomhet. Ordinære drifts- og finanskostnader bokføres når de påløper.

Klassifisering og vurdering av balanseposter

Omløpsmidler og kortsiktig gjeld omfatter hovedsakelig poster som forfaller til betaling innen ett år. Øvrige poster er klassifisert som anleggsmiddel/langsiktig gjeld. Omløpsmidler vurderes til laveste av anskaffelseskost og virkelig verdi. Kortsiktig gjeld balanseføres til nominelt beløp på etableringstidspunktet. Anleggsmidler vurderes til anskaffelseskost, men nedskrives til virkelig verdi dersom verdifallet ikke forventes å være forbigående. Langsiktig gjeld balanseføres til nominelt beløp på etableringstidspunktet.

Fordringer

Kundefordringer og andre fordringer er oppført i balansen til pålydende. Avsetning til tap gjøres på grunnlag av individuelle vurderinger av de enkelte fordringer. I tillegg gjøres det for øvrige kundefordringer/mellom-regninger en uspesifisert avsetning for å dekke antatte tap.

Varige driftsmidler

NLMs eiendomsmasse i Norge er blant annet organisert via egne aksjeselskaper og er konsolidert inn i konsernets balanse. Investeringer der NLM i Norge står som eier, balanseføres og avskrives etter en fornuftig avskrivningsplan. Direkte vedlikehold av driftsmidler kostnadsføres løpende under driftskostnader, mens påkostninger eller forbedringer tillegges driftsmidlets kostpris og avskrives i takt med driftsmidlet.

Investeringer i aksjer og andeler

Aksjene er vurdert til historisk kostpris. I resultatregnskapet er resultatandelene (aksjeutbytte) vist under annen renteinntekt/finansinntekt.

Obligasjoner og andre fordringer

Langsiktige plasseringer/utlån til andre er vurdert til anskaffelseskost/virkelig verdi på balansedagen. Mottatt utbytte (renter) vedrørende utlånene inntektsføres som annen finansinntekt.



Konsernregnskap NLM

Noter 2020

Pensjoner

NLM har en kollektiv innskuddsbasert pensjonsordning for sine ansatte (20 % stilling eller mer). Enkelte ansatte står fortsatt i den ytelsesbaserte pensjonsordningen som var gjeldende i NLM fram til og med 2008 (jfr. note om pensjon nedenfor). Ved regnskapsavslutningen er de samlede pensjonsmidler vurdert opp mot samlede pensjonsforpliktelser etter lovbestemt standard. I balansen er den sikrede pensjonsforpliktelsen presentert under avsetning for forpliktelser og evt. oppført som langsiktig fordring ved overfinansiert pensjonsavtale.

Annen kortsiktig gjeld

Annen kortsiktig gjeld representerer blant annet midler utbetalt fra Norad vedrørende øremerkede prosjekter i utviklingsland. Midlene blir disponert i samme takt som fullføringen av de ulike prosjekter. I resultatregnskapet blir dette kostnadsført under Norad-prosjekter. Posten inneholder også ikke overførte gaver på balansedagen vedrørende særprosjekter i utviklingsland.

Usikre forpliktelser

Dersom det etter selskapets oppfatning er sannsynlig at en usikker forpliktelse vil komme til oppgjør, og verdien av oppgjøret kan estimeres påliteilig, kostnadsføres forpliktelsen i resultatregnskapet og tas inn som en avsetning for forpliktelser i balansen.

Varer

Varer er vurdert til kostpris fratrukket eventuell ukurans.

Skatt

Norsk Luthersk Misjonssamband er i utgangspunktet en ideell non-profit forening og er henhold til skattelovens § 2 – 32 ikke underlagt skatteplikt. Som en følge av at det i noen avdelinger/underenheter også finnes aktiviteter som er ansett å være skattepliktige (næringsvirksomhet) leveres det likevel skattemelding for NLM. Flere av konsernets eiendomsselskaper er skattepliktige da deres virksomhet finansierer det ideelle formål.

Kontantstrømoppstilling

Kontantstrømoppstillingen er utarbeidet etter den indirekte metode. Kontanter og kontantekvivalenter omfatter kontanter, bankinnskudd og andre kortsiktige, likvide plasseringer.



Konsernregnskap NLM

Noter 2020

Note	2	Finansiell markedsrisiko
------	---	--------------------------

Alle bankinnskudd, fordringer og gjeld er omarbeidet til NOK

Enkelte mindre utlån er gitt i nasjonal valuta og kan medføre en viss finansiell markedsrisiko

Bankinnskudd inkluderer bundne midler vedr. skattetrekk for ansatte. Viser til noter i underliggende institusjonsregnskap for beløp og ytterligere detaljer.

Note	3	Spesifikasjon av inntekter	
Spesifikasjon av offentlige tilskudd		2020	2019
	Offentlige tilskudd skoler	431 429 224	413 395 488
	Offentlige tilskudd barnehager	341 600 928	326 801 253
	Offentlige tilskudd Norad	23 694 624	22 045 308
	Offentlige tilskudd annet	35 034 805	5 045 068
	Sum	831 759 581	767 287 117
Pr virksomhetsområde		2020	2019
	Annet	182 893 922	186 283 818
	NLM HK	196 839 659	215 725 068
	Eiendom	64 318 026	57 097 944
	Leirsted	45 155 129	52 089 298
	Skole	714 687 686	753 525 182
	Barnehage	400 810 525	390 930 932
	Sum	1 604 704 948	1 655 652 242

Note	4	Lønnskostnader, antall ansatte, godtgjørelse mv	
Spesifisering lønnskostnader		2020	2019
	Lønninger	735 882 451	736 840 048
	Arbeidsgiveravgift	93 226 253	96 188 303
	Pensjonkostnader	63 992 987	59 786 215
	Andre ytelser	17 669 310	20 145 818
	Sum lønnskostnader	910 771 001	912 960 384
	Gjennomsnittlig antall årsverk	1 601	1 609

Godtgjørelse til revisor		2020	2019
	Lovpålagt revisjon	2 617 492	2 728 374
	Andre attestasjonstjenester	530 802	376 878
	Andre tjenester utenfor revisjonen	233 681	298 600

Godtgjørelse		2020	2019
	Honorar til styreformann (HS)	0	0
	Lønn og annen godtgjørelse til generalsekretær	735 358	707 954



Konsernregnskap NLM

Noter 2020

Note	5	Pensjonskostnader, midler og forpliktelser
------	---	--

Norsk Luthersk Misjonssamband har en konsernavtale i Vital Forsikring for alle ansatte. Unntak er pedagogisk personell i skolene og ansatte i barnehagene, som har pensjonsordninger i hhv Statens Pensjonskasse og Storebrand. Alle ordninger tilfredsstiller lovens krav til obligatorisk tjenstepensjon.

Som beskrevet i note 1 gikk NLM fra 2009 over til innskuddsbasert pensjonsordning. Pensjonister og uførepensjonister står fortsatt i den ytelsesbaserte ordningen. For disse er avtalt pensjonsforpliktelse for den enkelte 0,536 G i tillegg til Folketrygdens grunnpensjon og tilleggspensjon. Det bestilles egen aktuar pr selskap som har ansatte i den ytelsesbaserte pensjonsordningen.

Ved beregning av pensjonsforpliktelse i ytelsesbasert ordning er følgende forutsetninger lagt til grunn:	2020	2019
Diskonteringsrente	1,70%	2,30%
Forventet avkastning	2,70%	3,80%
Lønnsøkning	2,25%	2,25%
G-regulering	2,00%	2,00%
Regulering av løpende pensjon	1,20%	1,20%

Netto bokført pensjonsforpliktelse	2020	2019
Pensjonsmidler (+)/ -forpliktelser (-)	28 178 530	17 922 450

Pensjonskassen	2020	2019
Pensjonsforpliktelse IB	10 660 964	11 588 699
- endring i netto pensjonsforpl. pga utbetalt pensjon inkl.aga	-1 476 735	-1 533 957
+ justering av balanseført forpliktelse	950 923	606 222
Pensjonsforpliktelse UB	10 135 152	10 660 964

NLM hadde inntil 1967 egen pensjonskasse for ansatte. Da folketrygden ble innført, stoppet NLM inntaket av nye personer til denne pensjonsordningen. I dag har NLMs pensjonskasse kun utbetaling av pensjon til pensjonister innmeldt før 1967. Til og med regnskapsåret 2000 ble det ført et eget regnskap for pensjonskassen, men fra 01.01.2001 ble regnskapet overført til NLM, synliggjort gjennom egen avdeling. Estimert pensjonsforpliktelse oppdateres årlig og justeres over resultat ved vesentlige endringer. Pr 31.12.20 mottok 44 pensjonister pensjon fra NLMs pensjonskasse.

Note	6	Aksjer og andeler i andre foretak		
Selskapsnavn		Eierandel	Ansk kost	Bokført verdi
KNIF Trygghet Forsikring AS		9,99%	2 596 073	2 596 073
Nye Loen AS		5,92%	1 000 000	1 000 000
Norheimsmarka Eiendom AS		50,00%	811 183	811 183
Øvrige aksjer og andeler *				1 221 726
Sum				5 628 982

* Øvrige aksjer og andeler fordeler seg på flere mindre eierandeler som er bokført til kostpris



Konsernregnskap NLM

Noter 2020

Note	7	Driftsmidler			Sum
		Bygg/Tomt	Maskiner/ Anlegg	Driftsmat. / Biler/ Inv.	
		1 828 135 118	17 649 601	170 681 878	2 016 466 597
Anskaffelseskost 01.01.					
Årets tilgang		257 115 299	11 759 000	24 527 945	293 402 245
Årets avgang		17 498 911	0	1 044 977	18 543 888
Anskaffelseskost 31.12.		2 067 751 506	29 408 601	194 164 846	2 291 324 954
Oppskrevet før 01.01.1999		90 924 511	0	0	90 924 511
Akkumulerte avskrivninger 31.12.		597 498 687	10 526 156	111 093 987	719 118 831
Akk. avskr. på oppskrivninger 31.12.		19 241 356	0	0	19 241 356
Akkumulerte nedskrivninger 31.12.		15 629 158	16 614	115 855	15 761 627
Rev. Nedskrivninger pr 31.12.		1 321 910	0	889	1 322 799
Balanseført verdi pr 31.12.		1 527 628 724	18 865 831	82 955 893	1 629 450 448
Avskrivninger:					
Årets avskrivninger		51 818 754	2 339 509	22 383 875	76 542 138
Årets avskr. på oppskrivning		1 425 520	0	0	1 425 520
Årets nedskrivninger		0	0	115 855	115 855
Årets reverste nedskrivninger		-92 751	0	-889	-93 640
Sum avskrivninger		53 151 523	2 339 509	22 498 842	77 989 873

Det oppstår differanse mellom anskaffelseskost IB 1.1. og anskaffelseskost pr 31.12. året før i note til konsernregnskapet.

Differansen skyldes delvis feil i noter i årsoppgjøret til enkelte institusjoner, samt endring pga institusjoner inn/ut av konsernregnskapet.

Klassifiseringen av driftsmidler mellom de ulike driftsmiddelgruppene er heller ikke lik i alle selskapsregnskapene i fjor vs i år.

Note	8	Immaterielle eiendeler og rettigheter	
			Sum
			1 895 592
Anskaffelseskost 01.01.			
Årets tilgang			0
Årets avgang			0
Anskaffelseskost 31.12.			1 895 592
Akkumulerte avskrivninger 31.12.			5 161
Akkumulerte nedskrivninger 31.12.			0
Balanseført verdi pr 31.12.			1 890 431
Avskrivninger:			
Årets avskrivninger			5 161
Årets nedskrivninger			0
Sum avskrivninger			5 161



Konsernregnskap NLM

Noter 2020

Note	9	Skattekostnad
Årets skattekostnad fremkommer slik		2020
Betalbar skatt før konsernbidrag		1 951 793
Formuesskatt		145 004
Skatteeffekt av konsernbidrag		-853 160
Endring utsatt skatt		502 743
Netto skattekostnad		1 746 380

Betalbar skatt		2020
Betalbar skatt før avgitt konsernbidrag		1 951 793
Skatteeffekt av avgitt konsernbidrag		-1 290 971
Tilbakeført underskudd		2 170
Betalbar skatt		662 992

Spesifikasjon av skatteeffekten av midlertidige forskjeller og underskudd til fremføring	Fordel	Forpliktelse
Driftsmidler	6 418 066	93 763 328
Gevinst og tapskonto	70 546	1 583 133
Varer	763 177	0
Fordringer	1 302 582	303 423
Forpliktelser	19 702	4 666
Underskudd til fremføring	293 556 258	0
Ikke balanseført utsatt skattefordel	0	210 961 555
Justering for skattefri virksomhet	5 313 226	72 279 771
Sum	307 443 557	378 895 875

Grunnlag utsatt skatt fordel/forpliktelse	0	71 452 318
Netto utsatt skatt	0	15 719 510

NLM får ikke benyttet eventuelle underskudd til fremføring (ved hjelp av konsernbidrag) i selskaper som er direkte eid av foreningen NLM uten at man har et eller flere aksjeselskaper i direkte eierskap til hverandre.

Note	10	Egenkapital
Majoritetens egenkapital		Sum egenkap.
Pr 01.01.		889 332 454
Andre endringer *		-4 223 517
Andel årsresultat		56 810 398
Egenkapital pr 31.12.		941 919 335
Minoritetens egenkapital		
Pr 01.01.		785 114
Andel årsresultat		-390 427
Egenkapital pr 31.12.		394 687
Sum egenkapital majoritet og minoritet pr 01.01		890 117 568
Sum egenkapital majoritet og minoritet pr 31.12		942 314 022

* Endringene skyldes selskaper inn/ut av konsernet, samt korreksjoner av tidligere års feil og andre endringer ført direkte mot egenkapitalen i enkelte selskap. I tillegg kommer konsernelimineringer med ulik balanseverdi i de respektive selskap



Konsernregnskap NLM

Noter 2020

Note	11	Pantstillelser og garantier mv.
Pantegjeld:		
NLM har etablert et felleslån i Sparebanken Sør i Kristiansand. NLMs aksjeselskaper samt utvalgte eiendommer er stilt som sikkerhet for låneengasjementet. Alle enheter knyttet til NLMs virksomhet kan søke hovedstyret om lån innenfor felleslånet.		
Felleslånet	2020	2019
Totalramme	660 000 000	600 000 000
Herav aktivt låne-engasjement inkl. garantiansvar og kassekredittramme pr 31.12	625 400 000	589 300 000

Andre garantiforpliktelser:		
NLM har i følge godkjenning fra Finansdepartementet tillatelse til å motta innlån fra misjonsvenner og andre som kan benyttes til finansiering av investeringsoppgaver i Norge og på misjonsfeltene. I følge vedtektene føres det eget regnskap for denne virksomheten gjennom NLMs Utbyggingsfond. Hovedstyret garanterer for disse innlåene.		

Hovedstyrets samlede garantiansvar vedr. slike innlån fordeler seg som følger	2020	2019
Sygna videregående skole AS	251 139	250 229
Fjellhaug Internasjonale Høgskole AS	324 555	324 765
Kvitsund Gymnas AS	103 000	1 253 000
Vestborg videregående skole AS	505 000	505 000
NLMs Utbyggingsfond (totale innlån pr 31.12)	69 406 015	59 383 635
Totalt	70 589 709	61 716 629

Note	12	Langsiktig gjeld og avsetning for forpliktelser
Gjeld med forfall senere enn 5 år etter balansedagen		
2020		
2019		
Gjeld til kredittinstitusjoner	498 962 962	364 993 119
Annen langsiktig gjeld	63 643 048	36 735 200
Sum	562 606 010	401 728 319
Avsetning for forpliktelser		
2020		
2019		
Andre avsetninger	2 000 000	3 000 000
Sum	2 000 000	3 000 000



Konsernregnskap NLM

Noter 2020

Note	13	Konsernet Norsk Luthersk Misjonssamband
		Konsernet består av følgende bransjer og institusjoner:
		Sted
		Norsk Luthersk Misjonssamband (hovedkassen)
		Oslo
		Leirsted
		Livoll Ungdomssenter
		Tisedalen
		Solbukta Ungdomssenter
		Nannestad
		Fangekasa Misjonssenter
		Aremark
		Veslestølen Leirsted
		Ål
		Solåsen Leirsted og Leirskole
		Larvik
		Norsjø Ungdomssenter
		Akkerhaugen
		Evjetun Leirsted
		Evje
		Holmavatn Ungdoms- og Misjonssenter
		Varhaug
		Utsyn Ungdomssenter
		Finnøy
		Tonstadli AS
		Tonstad/Sira
		Undeland Misjonsgård AS
		Undeland
		Sætervika Ungdomssenter
		Tysse
		Skilbrei Ungdomssenter AS
		Skilbrei
		Rjånes Ungdomssenter (avviklet 2020)
		Ørsta
		Vestheim Ungdomssenter
		Vestheim
		Solhøgda Leirsted
		Ålvundfjord
		Lepsøy Misjonssenter
		Lepsøy
		Søvassli Ungdomssenter
		Vinjeøra
		Jakobsbakken Fjellsenter AS
		Rognan
		Skoghus Leirsted
		Silsand
		Soltun Soldat og Ungdomssenter
		Bardu
		Solgry Ungdoms- & Misjonssenter
		Sveio
		Skoler
		Fjellhaug Internasjonale Høgskole AS
		Oslo
		Bibelskolen Fjellhaug AS
		Oslo
		Hurdal Verk Folkehøgskole AS
		Hurdal
		Kvitsund Gymnas AS
		Kveitseid
		Drottningborg vgs AS
		Grimstad
		Drottningborg Ungdomsskole AS
		Grimstad
		Tryggheim Skular AS
		Nærbø
		Tryggheim Forus AS
		Forus
		Lundeneset vgs AS
		Øiensvåg
		Kongshaug vgs AS
		Os
		Sygna vgs AS
		Balestrand
		Vestborg vgs AS
		Stranda
		Rødde Folkehøgskole AS
		Melhus
		Val vgs AS
		Kolvereid
		Nordborg Skoler AS
		Finnsnes
		Fjellheim Bibelskole AS
		Tromsø
		Tryggheim Strand AS
		Tau
		Groruddalen Kristne Privatskole AS (selskap uten skoledrift)
		Oslo
		Hans Nielsen Hauge vgs AS
		Fredrikstad
		Kristen Videregående Skole Haugalandet AS
		Karmøy
		Elvebyen Ungdomsskole AS (selskap uten skoledrift)
		Drammen



Konsernregnskap NLM

Noter 2020

Barnehager	
NLM Barnehagene AS	Ålesund
Lilleval Barnehage AS	Kolvereid
NLM Barnehagen i Øygarden AS	Øygarden
Fridahuset AS	Erdal
Frøylandsparken Barnehage	Kvernaland
Eiendom	
NLM Eiendom AS	Oslo
Eiendom og Bolig AS	Oslo
AS Tullinsgate 4	Oslo
Fjellhaug Eiendom	Oslo
Fjelltun Eiendom	Stavanger
Tryggheim Strand Eiendom AS	Tau
Ormseter AS	Hamar
NLM Eiendom Tromsø AS	Tromsø
NLM Eiendom Stavanger AS	Stavanger
Norrøna AS, Sandnes	Sandnes
Norrøna AS, Kristiansand	Kristiansand
Norrøna AS, Ålesund	Ålesund
Norrøna Grenland AS	Grenland
Norrøna Kristiansund AS	Kristiansund
NLM Eiendom Stjørdal AS	Stjørdal
Prinsens vei 3 AS	Sandnes
Tørnerosevien 12 AS	Sandnes
Tørnerosevien 14 AS	Sandnes
Norheimsmarka 15 AS	Karmsund
NLM Sandnesporten AS	Sandnes
Turneren Næring AS	Bergen
Grensen 19 AS	Oslo
Gimiekollen Mediesenter Eiendom AS	Kristiansand
Drottningborg Eiendom AS	Grimstad
Annet	
Salem Nærmiljøsentor	Bergen
Norea Mediemisjon	Kristiansand
NLM Miljø AS	Hamar
NLM Gjenbruk	Hamar
Lunde Forlag AS	Oslo
Norsk Bibel AS	Oslo
NLM Utbyggingsfond	Oslo
Val FOU AS	Kolvereid
Val Pluss AS	Kolvereid
Fjellheim Kurs og Misjonssenter AS	Tromsø
Drottningborg Pluss AS	Grimstad
Radio Øst AS	Råde

Listen ovenfor er de enheter i NLM som er inkludert i konsernregnskapet. Det finnes flere enheter med sterk tilknytning til NLM, men som ikke inngår i konsernet på grunn av at de er egne selveiende enheter (foreninger). Da har ikke Hovedstyret bestemmende innflytelse og disse enhetene er dermed ikke en del av det offisielle konsernregnskapet.



BDO AS
Tærudgata 16, 2004 Lillestrøm
Postboks 134
N-2001 Lillestrøm

Uavhengig revisors beretning

Til styret i Norsk Luthersk Misjonssamband

Uttalelse om revisjonen av årsregnskapet

Konklusjon

Vi har revidert Norsk Luthersk Misjonssamband sitt årsregnskap.

Årsregnskapet består av:

- Foreningsregnskapet, som består av balanse per 31. desember 2020, resultatregnskap og kontantstrømoppstilling for regnskapsåret avsluttet per denne datoen og noter, herunder et sammendrag av viktige regnskapsprinsipper, og
- Konsernregnskapet, som består av balanse per 31. desember 2020, resultatregnskap og kontantstrømoppstilling for regnskapsåret avsluttet per denne datoen og noter, herunder et sammendrag av viktige regnskapsprinsipper.

Etter vår mening:

- Er årsregnskapet avgitt i samsvar med lov og forskrifter
- Gir foreningsregnskapet et rettviseende bilde av den finansielle stillingen til Norsk Luthersk Misjonssamband per 31. desember 2020 og av foreningens resultater og kontantstrømmer for regnskapsåret som ble avsluttet per denne datoen i samsvar med regnskapslovens regler og god regnskapsskikk i Norge
- Gir konsernregnskapet et rettviseende bilde av den finansielle stillingen til konsernet Norsk Luthersk Misjonssamband per 31. desember 2020 og av konsernets resultater og kontantstrømmer for regnskapsåret som ble avsluttet per denne datoen i samsvar med regnskapslovens regler og god regnskapsskikk i Norge.

Grunnlag for konklusjonen

Vi har gjennomført revisjonen i samsvar med lov, forskrift og god revisjonsskikk i Norge, herunder de internasjonale revisjonsstandardene International Standards on Auditing (ISA-ene). Våre oppgaver og plikter i henhold til disse standardene er beskrevet i Revisors oppgaver og plikter ved revisjon av årsregnskapet. Vi er uavhengige av foreningen slik det kreves i lov og forskrift, og har overholdt våre øvrige etiske forpliktelser i samsvar med disse kravene. Etter vår oppfatning er innhentet revisjonsbevis tilstrekkelig og hensiktsmessig som grunnlag for vår konklusjon.

Penneo Dokumentnr: VOGNX-LOY72-HT5E-E2IQQ-P46GE-P2HPU



Annen informasjon

Ledelsen er ansvarlig for annen informasjon. Annen informasjon består av årsberetningen.

Vår uttalelse om revisjonen av årsregnskapet dekker ikke annen informasjon, og vi attesterer ikke den andre informasjonen.

I forbindelse med revisjonen av årsregnskapet er det vår oppgave å lese annen informasjon identifisert ovenfor med det formål å vurdere hvorvidt det foreligger vesentlig inkonsistens mellom annen informasjon og årsregnskapet, kunnskap vi har opparbeidet oss under revisjonen, eller hvorvidt den tilsynelatende inneholder vesentlig feilinformasjon.

Dersom vi, på bakgrunn av arbeidet vi har utført, konkluderer med at disse andre opplysningene inneholder vesentlig feilinformasjon, er vi pålagt å uttale oss om dette. Vi har ingenting å rapportere i så henseende.

Styret og daglig leders ansvar for årsregnskapet

Styret og daglig leder (ledelsen) er ansvarlig for å utarbeide årsregnskapet i samsvar med lov og forskrifter, herunder for at det gir et rettviseende bilde i samsvar med regnskapslovens regler og god regnskapsskikk i Norge. Ledelsen er også ansvarlig for slik intern kontroll som den finner nødvendig for å kunne utarbeide et årsregnskap som ikke inneholder vesentlig feilinformasjon, verken som følge av misligheter eller utilsiktede feil.

Ved utarbeidelsen av årsregnskapet må ledelsen ta standpunkt til foreningens og konsernets evne til fortsatt drift og opplyse om forhold av betydning for fortsatt drift. Forutsetningen om fortsatt drift skal legges til grunn for årsregnskapet så lenge det ikke er sannsynlig at virksomheten vil bli avvirket.

Revisors oppgaver og plikter ved revisjonen av årsregnskapet

Vårt mål er å oppnå betryggende sikkerhet for at årsregnskapet som helhet ikke inneholder vesentlig feilinformasjon, verken som følge av misligheter eller utilsiktede feil, og å avgi en revisjonsberetning som inneholder vår konklusjon. Betryggende sikkerhet er en høy grad av sikkerhet, men ingen garanti for at en revisjon utført i samsvar med lov, forskrift og god revisjonsskikk i Norge, herunder ISA-ene, alltid vil avdekke vesentlig feilinformasjon som eksisterer. Feilinformasjon kan oppstå som følge av misligheter eller utilsiktede feil. Feilinformasjon blir vurdert som vesentlig dersom den enkeltvis eller samlet med rimelighet kan forventes å påvirke økonomiske beslutninger som brukerne foretar basert på årsregnskapet.

For videre beskrivelse av revisors oppgaver og plikter vises det til:

<https://revisorforeningen.no/revisjonsberetninger>

Penneo Dokumentnr: VOGNX-LOY72-IT5E-E2IQQ-P46GE-P2HPU



Uttalelse om øvrige lovmessige krav

Konklusjon om årsberetningen

Basert på vår revisjon av årsregnskapet som beskrevet ovenfor, mener vi at opplysningene i årsberetningen om årsregnskapet, forutsetningen om fortsatt drift og forslaget til anvendelse av overskuddet er konsistente med årsregnskapet og i samsvar med lov og forskrifter.

Konklusjon om registrering og dokumentasjon

Basert på vår revisjon av årsregnskapet som beskrevet ovenfor, og kontrollhandlinger vi har funnet nødvendig i henhold til internasjonal standard for attestasjonsoppdrag (ISAE) 3000 «Attestasjonsoppdrag som ikke er revisjon eller forenklet revisorkontroll av historisk finansiell informasjon», mener vi at ledelsen har oppfylt sin plikt til å sørge for ordentlig og oversiktlig registrering og dokumentasjon av foreningens og konsernets regnskapsopplysninger i samsvar med lov og god bokføringsskikk i Norge.

BDO AS

Leif Åge Aabø
statsautorisert revisor
(elektronisk signert)

Penneo Dokumentnr: VOGNX-LOY72-IT5E-E2IQQ-P46GE-P2HPU



PENNEO

Signaturene i dette dokumentet er juridisk bindende. Dokument signert med "Penneo"™ - sikker digital signatur.
De signerende parter sin identitet er registrert, og er listet nedenfor.

"Med min signatur bekrefter jeg alle datoer og innholdet i dette dokument."

Leif Åge Aabø

Partner

På vegne av: BDO AS

Serienummer: 9578-5993-4-2459280

IP: 188.95.xxx.xxx

2021-06-08 11:45:52Z



Leif Åge Aabø

Statsautorisert revisor

På vegne av: BDO AS

Serienummer: 9578-5993-4-2459280

IP: 188.95.xxx.xxx

2021-06-08 11:45:52Z



Penneo Dokumentnøkkel: V0G1X-LO172-11T5E-E21QQ-P46GE-P2HPU

Dokumentet er signert digitalt, med **Penneo.com**. Alle digitale signatur-data i dokumentet er sikret og validert av den datamaskin-utregnede hash-verdien av det opprinnelige dokument. Dokumentet er låst og tids-stemplet med et sertifikat fra en betrodd tredjepart. All kryptografisk bevis er integrert i denne PDF, for fremtidig validering (hvis nødvendig).

Hvordan bekrefter at dette dokumentet er originalen?

Dokumentet er beskyttet av ett Adobe CDS sertifikat. Når du åpner dokumentet i

Adobe Reader, skal du kunne se at dokumentet er sertifisert av **Penneo e-signature service <penneo@penneo.com>**. Dette garanterer at innholdet i dokumentet ikke har blitt endret.

Det er lett å kontrollere de kryptografiske beviser som er lokalisert inne i dokumentet, med Penneo validator - <https://penneo.com/validate>