



## ÅRSREGNSKAPET FOR REGNSKAPSÅRET 2022 - GENERELL INFORMASJON

### Enheten

|                      |                              |
|----------------------|------------------------------|
| Organisasjonsnummer: | 989 079 174                  |
| Organisasjonsform:   | Aksjeselskap                 |
| Foretaksnavn:        | BENTZEN INVEST AS            |
| Forretningsadresse:  | Solgaard skog 4<br>1599 MOSS |

### Regnskapsår

|                         |                         |
|-------------------------|-------------------------|
| Årsregnskapets periode: | 01.01.2022 - 31.12.2022 |
|-------------------------|-------------------------|

### Konsern

|                           |     |
|---------------------------|-----|
| Morselskap i konsern:     | Ja  |
| Konsernregnskap lagt ved: | Nei |

### Regnskapsregler

|  |                                    |
|--|------------------------------------|
| Regler for små foretak benyttet:                           | Ja                                 |
| Benyttet ved utarbeidelsen av årsregnskapet til selskapet: | Regnskapslovens alminnelige regler |

### Årsregnskapet fastsatt av kompetent organ

|  |               |
|--|---------------|
| Bekreftet av representant for selskapet: | Josef Bentzen |
| Dato for fastsettelse av årsregnskapet:  | 14.06.2023    |

### Grunnlag for avgivelse

År 2022: Årsregnskapet er elektronisk innlevert  
År 2021: Tall er hentet fra elektronisk innlevert årsregnskap fra 2022

*Det er ikke krav til at årsregnskapet m.v. som sendes til Regnskapsregisteret er undertegnet. Kontrollen på at dette er utført ligger hos revisor/enhetens øverste organ. Sikkerheten ivaretas ved at innsender har rolle/rettighet for innsending av årsregnskapet via Altinn, og ved at det bekreftes at årsregnskapet er fastsatt av kompetent organ.*

Brønnøysundregistrene, 27.06.2024



## Resultatregnskap

| Beløp i: NOK                                  | Note | 2022             | 2021             |
|---|------|------------------|------------------|
| <b>RESULTATREGNSKAP</b>                       |      |                  |                  |
| <b>Kostnader</b>                              |      |                  |                  |
| Annen driftskostnad                           | 1    | 45 481           | 56 172           |
| <b>Sum kostnader</b>                          |      | <b>45 481</b>    | <b>56 172</b>    |
| <b>Driftsresultat</b>                         |      | <b>-45 481</b>   | <b>-56 172</b>   |
| <b>Finansinntekter og finanskostnader</b>     |      |                  |                  |
| Inntekt på investering i datterselskap        | 2    | 7 853 505        | 5 940 221        |
| Annen finansinntekt                           | 2    |                  | 2 765 014        |
| <b>Sum finansinntekter</b>                    |      | <b>7 853 505</b> | <b>8 705 235</b> |
| Annen rentekostnad                            |      | 96 555           | 78 018           |
| <b>Sum finanskostnader</b>                    |      | <b>96 555</b>    | <b>78 018</b>    |
| <b>Netto finans</b>                           |      | <b>7 756 950</b> | <b>8 627 217</b> |
| <b>Ordinært resultat før skattekostnad</b>    |      | <b>7 711 469</b> | <b>8 571 045</b> |
| Skattekostnad på resultat                     | 3    | 1 696 654        | 1 277 327        |
| <b>Ordinært resultat etter skattekostnad</b>  |      | <b>6 014 815</b> | <b>7 293 718</b> |
| <b>Årsresultat</b>                            | 4    | <b>6 014 815</b> | <b>7 293 718</b> |
| <b>Årsresultat etter minoritetsinteresser</b> |      | <b>6 014 815</b> | <b>7 293 718</b> |
| <b>Totalresultat</b>                          |      | <b>6 014 815</b> | <b>7 293 718</b> |
| <b>Overføringer og disponeringer</b>          |      |                  |                  |
| Ordinært utbytte                              |      | 2 000 000        | 4 000 000        |
| Avsatt til annen egenkapital                  |      | 4 014 815        | 3 293 718        |
| <b>Sum overføringer og disponeringer</b>      |      | <b>6 014 815</b> | <b>7 293 718</b> |



### Balanse

| Beløp i: NOK                                   | Note | 2022              | 2021              |
|--|------|-------------------|-------------------|
| <b>BALANSE - EIENDELER</b>                     |      |                   |                   |
| <b>Anleggsmidler</b>                           |      |                   |                   |
| <b>Immaterielle eiendeler</b>                  |      |                   |                   |
| <b>Varige driftsmidler</b>                     |      |                   |                   |
| Driftsløsøre, inventar o.a. utstyr             | 5    | 124 754           | 124 754           |
| <b>Sum varige driftsmidler</b>                 |      | <b>124 754</b>    | <b>124 754</b>    |
| <b>Finansielle anleggsmidler</b>               |      |                   |                   |
| Investering i datterselskap                    | 2    | 9 708 364         | 7 960 706         |
| Investeringer i tilknyttet selskap             | 2    |                   |                   |
| <b>Sum finansielle anleggsmidler</b>           |      | <b>9 708 364</b>  | <b>7 960 706</b>  |
| <b>Sum anleggsmidler</b>                       |      | <b>9 833 118</b>  | <b>8 085 460</b>  |
| <b>Omløpsmidler</b>                            |      |                   |                   |
| <b>Varer</b>                                   |      |                   |                   |
| <b>Fordringer</b>                              |      |                   |                   |
| Andre kortsiktige fordringer                   |      | 276 455           | 240 259           |
| Konsernfordringer                              | 6    | 25 261 588        | 20 908 083        |
| <b>Sum fordringer</b>                          |      | <b>25 538 043</b> | <b>21 148 342</b> |
| <b>Bankinnskudd, kontanter og lignende</b>     |      |                   |                   |
| Bankinnskudd                                   |      | 927 832           | 1 235 914         |
| <b>Sum bankinnskudd, kontanter og lignende</b> |      | <b>927 832</b>    | <b>1 235 914</b>  |
| <b>Sum omløpsmidler</b>                        |      | <b>26 465 875</b> | <b>22 384 256</b> |
| <b>SUM EIENDELER</b>                           |      | <b>36 298 993</b> | <b>30 469 716</b> |

### BALANSE - EGENKAPITAL OG GJELD

#### Egenkapital

#### Innskutt egenkapital



### Balanse

| Beløp i: NOK                      | Note | 2022              | 2021              |
|-----------------------------------|------|-------------------|-------------------|
| Aksjekapital                      |      | 1 000 000         | 1 000 000         |
| Overkurs                          |      | 2 503 368         | 2 503 368         |
| <b>Sum innskutt egenkapital</b>   |      | <b>3 503 368</b>  | <b>3 503 368</b>  |
| <b>Opptjent egenkapital</b>       |      |                   |                   |
| Annen egenkapital                 |      | 25 146 807        | 21 131 992        |
| <b>Sum opptjent egenkapital</b>   |      | <b>25 146 807</b> | <b>21 131 992</b> |
| <b>Sum egenkapital</b>            | 4    | <b>28 650 175</b> | <b>24 635 360</b> |
| <b>Gjeld</b>                      |      |                   |                   |
| <b>Langsiktig gjeld</b>           |      |                   |                   |
| <b>Annen langsiktig gjeld</b>     |      |                   |                   |
| Gjeld til kredittinstitusjoner    | 7    | 2 185 453         | 2 455 740         |
| Øvrig langsiktig gjeld            | 6    |                   |                   |
| <b>Sum annen langsiktig gjeld</b> |      | <b>2 185 453</b>  | <b>2 455 740</b>  |
| <b>Sum langsiktig gjeld</b>       |      | <b>2 185 453</b>  | <b>2 455 740</b>  |
| <b>Kortsiktig gjeld</b>           |      |                   |                   |
| Leverandørgjeld                   |      | 9 422             |                   |
| Betalbar skatt                    | 3    | 1 203 725         | 1 277 327         |
| Utbytte                           |      | 2 000 000         | 2 000 000         |
| Kortsiktig konserngjeld           | 6    | 2 240 587         | 94 770            |
| Annen kortsiktig gjeld            |      | 9 631             | 6 519             |
| <b>Sum kortsiktig gjeld</b>       |      | <b>5 463 365</b>  | <b>3 378 616</b>  |
| <b>Sum gjeld</b>                  |      | <b>7 648 818</b>  | <b>5 834 356</b>  |
| <b>SUM EGENKAPITAL OG GJELD</b>   |      | <b>36 298 993</b> | <b>30 469 716</b> |



## Brønnøysundregistrene

### ÅRSREGNSKAP FOR REGNSKAPSÅRET 2022 - GENERELL INFORMASJON

Journalnummer: 2023 498457

#### Enheten

Organisasjonsnummer: 989 079 174  
Organisasjonsform: Aksjeselskap  
Foretaksnavn: BENTZEN INVEST AS  
Forretningsadresse: Solgaard skog 4  
1599 MOSS

#### Regnskapsår

Årsregnskapets periode: 01.01.2022 - 31.12.2022

#### Konsern

Morselskap i konsern: Ja  
Konsernregnskap lagt ved: Nei

#### Regnskapsregler

Regler for små foretak benyttet: Ja  
Benyttet ved utarbeidelsen av  
årsregnskapet til selskapet: Regnskapslovens alminnelige regler

#### Årsregnskapet fastsatt av kompetent organ

Bekreftet av representant for selskapet: Josef Bentzen  
Dato for fastsettelse av årsregnskapet: 14.06.2023

#### Grunnlag for avgivelse

År 2022: Årsregnskap er elektronisk innlevert.  
År 2021: Tall er hentet fra elektronisk innlevert årsregnskap fra 2022.

*Det er ikke krav til at årsregnskapet m.v. som sendes til Regnskapsregisteret er undertegnet. Kontrollen på at dette er utført ligger hos revisor/enhetens øverste organ. Sikkerheten ivaretas ved at innsender har rolle/rettighet for innsending av årsregnskapet via Altinn, og ved at det bekreftes at årsregnskapet er fastsatt av kompetent organ.*

Brønnøysundregistrene, 24.06.2023



Organisasjonsnr: 989 079 174  
BENTZEN INVEST AS

## RESULTATREGNSKAP

| Beløp i: NOK                                  | Note | 2022             | 2021             |
|---|------|------------------|------------------|
| <b>RESULTATREGNSKAP</b>                       |      |                  |                  |
| <b>Kostnader</b>                              |      |                  |                  |
| Annen driftskostnad                           | 1    | 45 481           | 56 172           |
| <b>Sum kostnader</b>                          |      | <b>45 481</b>    | <b>56 172</b>    |
| <b>Driftsresultat</b>                         |      | <b>-45 481</b>   | <b>-56 172</b>   |
| <b>Finansinntekter og finanskostnader</b>     |      |                  |                  |
| Inntekt på investering i datterselskap        |      |                  |                  |
| Annen finansinntekt                           | 2    | 7 853 505        | 5 940 221        |
| <b>Sum finansinntekter</b>                    |      | <b>7 853 505</b> | <b>8 705 235</b> |
| Annen rentekostnad                            |      | 96 555           | 78 018           |
| <b>Sum finanskostnader</b>                    |      | <b>96 555</b>    | <b>78 018</b>    |
| <b>Netto finans</b>                           |      | <b>7 756 950</b> | <b>8 627 217</b> |
| <b>Ordinært resultat før skattekostnad</b>    |      |                  |                  |
| Skattekostnad på resultat                     | 3    | 7 711 469        | 8 571 045        |
| <b>Ordinært resultat etter skattekostnad</b>  |      | <b>1 696 654</b> | <b>1 277 327</b> |
| <b>Årsresultat</b>                            | 4    | <b>6 014 815</b> | <b>7 293 718</b> |
| <b>Årsresultat etter minoritetsinteresser</b> |      | <b>6 014 815</b> | <b>7 293 718</b> |
| <b>Totalresultat</b>                          |      | <b>6 014 815</b> | <b>7 293 718</b> |
| <b>Overføringer og disponeringer</b>          |      |                  |                  |
| Ordinært utbytte                              |      | 2 000 000        | 4 000 000        |
| Avsatt til annen egenkapital                  |      | 4 014 815        | 3 293 718        |
| <b>Sum overføringer og disponeringer</b>      |      | <b>6 014 815</b> | <b>7 293 718</b> |



Organisasjonsnr: 989 079 174  
BENTZEN INVEST AS

## BALANSE

Beløp i: NOK

| Note | 2022 | 2021 |
|------|------|------|
|------|------|------|

### BALANSE - EIENDELER

#### Anleggsmidler Immaterielle eiendeler

#### Varige driftsmidler

Driftsløsøre, inventar o.

a. utstyr

5

124 754

124 754

Sum varige driftsmidler

124 754

124 754

#### Finansielle anleggsmidler

Investering i datterselskap

2 9 708 364

7 960 706

Investeringer i

tilknyttet selskap

2

Sum finansielle

anleggsmidler

9 708 364

7 960 706

Sum anleggsmidler

9 833 118

8 085 460

#### Omløpsmidler

##### Varer

#### Fordringer

Andre kortsiktige

fordringer

276 455

240 259

Konsernfordringer

6

25 261 588

20 908 083

Sum fordringer

25 538 043

21 148 342

#### Bankinnskudd, kontanter og lignende

Bankinnskudd

927 832

1 235 914

Sum bankinnskudd,

kontanter og lignende

927 832

1 235 914

Sum omløpsmidler

26 465 875

22 384 256

SUM EIENDELER

36 298 993

30 469 716

### BALANSE - EGENKAPITAL OG GJELD

#### Egenkapital

##### Innskutt egenkapital

Aksjekapital

1 000 000

1 000 000

Overkurs

2 503 368

2 503 368

Sum innskutt egenkapital

3 503 368

3 503 368

##### Opptjent egenkapital

Annen egenkapital

25 146 807

21 131 992



|                                   |          |                   |                   |
|-----------------------------------|----------|-------------------|-------------------|
| <b>Sum opptjent egenkapital</b>   |          | <b>25 146 807</b> | <b>21 131 992</b> |
| <b>Sum egenkapital</b>            | <b>4</b> | <b>28 650 175</b> | <b>24 635 360</b> |
| <b>Gjeld</b>                      |          |                   |                   |
| <b>Langsiktig gjeld</b>           |          |                   |                   |
| <b>Annen langsiktig gjeld</b>     |          |                   |                   |
| Gjeld til                         |          |                   |                   |
| kredittinstitusjoner              | 7        | 2 185 453         | 2 455 740         |
| Øvrig langsiktig gjeld            | 6        |                   |                   |
| <b>Sum annen langsiktig gjeld</b> |          | <b>2 185 453</b>  | <b>2 455 740</b>  |
| <b>Sum langsiktig gjeld</b>       |          | <b>2 185 453</b>  | <b>2 455 740</b>  |
| <b>Kortsiktig gjeld</b>           |          |                   |                   |
| Leverandørgjeld                   |          | 9 422             |                   |
| Betalbar skatt                    | 3        | 1 203 725         | 1 277 327         |
| Utbytte                           |          | 2 000 000         | 2 000 000         |
| Kortsiktig konserngjeld           | 6        | 2 240 587         | 94 770            |
| Annen kortsiktig gjeld            |          | 9 631             | 6 519             |
| <b>Sum kortsiktig gjeld</b>       |          | <b>5 463 365</b>  | <b>3 378 616</b>  |
| <b>Sum gjeld</b>                  |          | <b>7 648 818</b>  | <b>5 834 356</b>  |
| <b>SUM EGENKAPITAL OG GJELD</b>   |          | <b>36 298 993</b> | <b>30 469 716</b> |



Organisasjonsnr: 989 079 174  
BENTZEN INVEST AS

NOTEOPPLYSNINGER - SELSKAP - alle poster oppgitt i hele tall

**Note**

1

Antall årsverk i regnskapsåret  
0.00

Sum Beløp

Balanseført verdi 31.12. Varige driftsmidler Immaterielle eiend.

**Konsernregnskap**

Morselskapet sitt navn

Forretningskontor for morselskapet

**Begrunnelse for at datterselskap er utelatt fra konsolideringen**

Samlet beløp - tilknyttet selskap Årets Fjorårets

Samlet beløp - foretak i samme konsern Årets Fjorårets

Samlet beløp - foretak i samme konsern Årets Fjorårets

Samlet beløp - felles kontrollert virksomhet Årets Fjorårets

Pantstillelse Beløp

Beholdning av egne aksjer Antall Pålydende Andel av aksjek.



Ansvarlige partnere:  
Svein Brataas  
Ole Christian Rasmussen  
Per Edwin Engen  
Richard Solstad  
Mats Fredriksen

Til generalforsamlingen i Bentzen Invest AS

Medlem av  
Den Norske Revisorforening

## UAVHENGIG REVISORS BERETNING

### Konklusjon

Vi har revidert Bentzen Invest AS' årsregnskap som viser et overskudd på kr 6 014 815. Årsregnskapet består av balanse per 31.12.2022 og resultatregnskap for regnskapsåret avsluttet per denne datoen og noter til årsregnskapet, herunder et sammendrag av viktige regnskapsprinsipper.

### Etter vår mening

- oppfyller årsregnskapet gjeldende lovkrav, og
- gir årsregnskapet et rettviseende bilde av selskapets finansielle stilling per 31.12.2022 og av dets resultat for regnskapsåret avsluttet per denne datoen i samsvar med regnskapslovens regler og god regnskapsskikk i Norge.

### Grunnlag for konklusjonen

Vi har gjennomført revisjonen i samsvar med International Standards on Auditing (ISA-ene). Våre oppgaver og plikter i henhold til disse standardene er beskrevet nedenfor under Revisors oppgaver og plikter ved revisjonen av årsregnskapet. Vi er uavhengige av selskapet i samsvar med kravene i relevante lover og forskrifter i Norge og International Code of Ethics for Professional Accountants (inkludert internasjonale uavhengighetsstandarder) utstedt av International Ethics Standards Board for Accountants (IESBA-reglene), og vi har overholdt våre øvrige etiske forpliktelser i samsvar med disse kravene. Innhentet revisjonsbevis er etter vår vurdering tilstrekkelig og hensiktsmessig som grunnlag for vår konklusjon.

### Styrets og daglig leders ansvar for årsregnskapet

Styret og daglig leder (ledelsen) er ansvarlig for å utarbeide årsregnskapet og for at det gir et rettviseende bilde i samsvar med regnskapslovens regler og god regnskapsskikk i Norge. Ledelsen er også ansvarlig for slik intern kontroll som den finner nødvendig for å kunne utarbeide et årsregnskap som ikke inneholder vesentlig feilinformasjon, verken som følge av misligheter eller utilsiktede feil.

Ved utarbeidelsen av årsregnskapet må ledelsen ta standpunkt til selskapets evne til fortsatt drift og opplyse om forhold av betydning for fortsatt drift. Forutsetningen om fortsatt drift skal legges til grunn for årsregnskapet så lenge det ikke er sannsynlig at virksomheten vil bli avvirket.



BankID Signing  
Ole Christian Rasmussen  
2023-06-14

**BDT VIKEN**

### *Revisors oppgaver og plikter ved revisjonen av årsregnskapet*

Vårt mål er å oppnå betryggende sikkerhet for at årsregnskapet som helhet ikke inneholder vesentlig feilinformasjon, verken som følge av misligheter eller utilsiktede feil, og å avgi en revisjonsberetning som inneholder vår konklusjon. Betryggende sikkerhet er en høy grad av sikkerhet, men ingen garanti for at en revisjon utført i samsvar med ISA-ene, alltid vil avdekke vesentlig feilinformasjon. Feilinformasjon kan oppstå som følge av misligheter eller utilsiktede feil. Feilinformasjon er å anse som vesentlig dersom den enkeltvis eller samlet med rimelighet kan forventes å påvirke de økonomiske beslutningene som brukerne foretar på grunnlag av årsregnskapet.

For videre beskrivelse av revisors oppgaver og plikter vises det til:  
<https://revisorforeningen.no/revisjonsberetninger>


Moss, 14.06.2023  
BDT VIKEN REVISJON AS


Ole Christian Rasmussen  
Statsautorisert revisor  
(Elektronisk signatur)





 BankID Signing  
Josef Bentzen  
2023-06-09

 BankID Signing  
Paul Josef Lundem Bentzen  
2023-06-09

 BankID Signing  
Bjerg Irene Lundem Bentzen  
2023-06-12

## Årsoppgjøret 2022

Bentzen Invest AS

### Innhold:

**Resultat**  
**Balanse**  
**Noter**  
**Revisors beretning**



Org.nr: 989 079 174



## Resultatregnskap

### Bentzen Invest AS

BankID Signing  
Josef Bentzen  
2023-06-09

BankID Signing  
Paul Josef Lundem Bentzen  
2023-06-09

BankID Signing  
Bjerg Irene Lundem Bentzen  
2023-06-12


| Driftsinntekter og driftskostnader        | Note | 2022             | 2021             |
|---|------|------------------|------------------|
| Annen driftskostnad                       | 1    | 45 481           | 56 172           |
| <b>Sum driftskostnader</b>                |      | <b>45 481</b>    | <b>56 172</b>    |
| <b>Driftsresultat</b>                     |      | <b>-45 481</b>   | <b>-56 172</b>   |
| <b>Finansinntekter og finanskostnader</b> |      |                  |                  |
| Inntekt på investering i datterselskap    | 2    | 7 853 505        | 5 940 221        |
| Annen finansinntekt                       | 2    | 0                | 2 765 014        |
| Rentekostnad                              |      | 96 555           | 78 018           |
| <b>Resultat av finansposter</b>           |      | <b>7 756 950</b> | <b>8 627 217</b> |
| <b>Resultat før skattekostnad</b>         |      | <b>7 711 469</b> | <b>8 571 045</b> |
| Skattekostnad på resultat                 | 3    | 1 696 654        | 1 277 327        |
| <b>Resultat</b>                           |      | <b>6 014 815</b> | <b>7 293 718</b> |
| <b>Årsresultat</b>                        | 4    | <b>6 014 815</b> | <b>7 293 718</b> |
| <b>Overføringer</b>                       |      |                  |                  |
| Avsatt til utbytte                        |      | 2 000 000        | 2 000 000        |
| Tilleggsutbytte                           |      | 0                | 2 000 000        |
| Avsatt til annen egenkapital              |      | 4 014 815        | 3 293 718        |
| <b>Sum overføringer</b>                   |      | <b>6 014 815</b> | <b>7 293 718</b> |




## Balanse

### Bentzen Invest AS

 BankID Signing  
Josef Bentzen  
2023-06-09

 BankID Signing  
Paul Josef Lundem Bentzen  
2023-06-09

 BankID Signing  
Bjerg Irene Lundem Bentzen  
2023-06-12

| Eiendeler                            | Note | 2022              | 2021              |
|--------------------------------------|------|-------------------|-------------------|
| <b>Anleggsmidler</b>                 |      |                   |                   |
| <b>Varige driftsmidler</b>           |      |                   |                   |
| Driftsløsøre, inventar o.a. utstyr   | 5    | 124 754           | 124 754           |
| <b>Sum varige driftsmidler</b>       |      | <b>124 754</b>    | <b>124 754</b>    |
| <b>Finansielle anleggsmidler</b>     |      |                   |                   |
| Investeringer i datterselskap        | 2    | 9 708 364         | 7 960 706         |
| <b>Sum finansielle anleggsmidler</b> |      | <b>9 708 364</b>  | <b>7 960 706</b>  |
| <b>Sum anleggsmidler</b>             |      | <b>9 833 118</b>  | <b>8 085 460</b>  |
| <b>Omløpsmidler</b>                  |      |                   |                   |
| <b>Fordringer</b>                    |      |                   |                   |
| Andre kortsiktige fordringer         |      | 276 455           | 240 259           |
| Lån til foretak i samme konsern      | 6    | 25 261 588        | 20 908 083        |
| <b>Sum fordringer</b>                |      | <b>25 538 043</b> | <b>21 148 342</b> |
| Bankinnskudd                         |      | 927 832           | 1 235 914         |
| <b>Sum omløpsmidler</b>              |      | <b>26 465 875</b> | <b>22 384 256</b> |
| <b>Sum eiendeler</b>                 |      | <b>36 298 993</b> | <b>30 469 716</b> |


Bentzen Invest AS


Org.nr: 989 079 174



## Balanse Bentzen Invest AS

 BankID Signing  
Josef Bentzen  
2023-06-09

 BankID Signing  
Paul Josef Lundem Bentzen  
2023-06-09

 BankID Signing  
Björg Irene Lundem Bentzen  
2023-06-12

| Egenkapital og gjeld              | Note     | 2022              | 2021              |
|-----------------------------------|----------|-------------------|-------------------|
| <b>Innskutt egenkapital</b>       |          |                   |                   |
| Aksjekapital                      |          | 1 000 000         | 1 000 000         |
| Overkurs                          |          | 2 503 368         | 2 503 368         |
| <b>Sum innskutt egenkapital</b>   |          | <b>3 503 368</b>  | <b>3 503 368</b>  |
| <b>Opptjent egenkapital</b>       |          |                   |                   |
| Annen egenkapital                 |          | 25 146 807        | 21 131 992        |
| <b>Sum opptjent egenkapital</b>   |          | <b>25 146 807</b> | <b>21 131 992</b> |
| <b>Sum egenkapital</b>            | <b>4</b> | <b>28 650 175</b> | <b>24 635 360</b> |
| <b>Gjeld</b>                      |          |                   |                   |
| <b>Annen langsiktig gjeld</b>     |          |                   |                   |
| Gjeld til kredittinstitusjoner    | 7        | 2 185 453         | 2 455 740         |
| <b>Sum annen langsiktig gjeld</b> |          | <b>2 185 453</b>  | <b>2 455 740</b>  |
| <b>Kortsiktig gjeld</b>           |          |                   |                   |
| Leverandørgjeld                   |          | 9 422             | 0                 |
| Gjeld til konsernselskap          | 6        | 2 240 587         | 94 770            |
| Betalbar skatt                    | 3        | 1 203 725         | 1 277 327         |
| Utbytte                           |          | 2 000 000         | 2 000 000         |
| Annen kortsiktig gjeld            |          | 9 631             | 6 519             |
| <b>Sum kortsiktig gjeld</b>       |          | <b>5 463 365</b>  | <b>3 378 616</b>  |
| <b>Sum gjeld</b>                  |          | <b>7 648 818</b>  | <b>5 834 356</b>  |
| <b>Sum egenkapital og gjeld</b>   |          | <b>36 298 993</b> | <b>30 469 716</b> |

Moss, 09.06.2023  
Styret i Bentzen Invest AS

Josef Bentzen  
styreleder/daglig leder

Paul Josef Lundem Bentzen  
styremedlem

Björg Irene Lundem Bentzen  
styremedlem



## Noter Bentzen Invest AS

BankID Signing  
Josef Bentzen  
2023-06-09

BankID Signing  
Paul Josef Lundem Bentzen  
2023-06-09

BankID Signing  
Bjerg Irene Lundem Bentzen  
2023-06-12

### Regnskapsprinsipper

Årsregnskapet er satt opp i samsvar med regnskapsloven og NRS 8 - God regnskapsskikk for små foretak. Årsregnskapet er avgitt under forutsetning fortsatt drift.

### Skatt

Skattekostnaden i resultatregnskapet omfatter både periodens betalbare skatt og endring i utsatt skatt. Utsatt skatt er beregnet med 22 % på grunnlag av de midlertidige forskjeller som eksisterer mellom regnskapsmessige og skattemessige verdier, samt ligningsmessig underskudd til fremføring ved utgangen av regnskapsåret. Skatteøkende og skattereduserende midlertidige forskjeller som reverserer eller kan reverseres i samme periode er utlignet og nettoført.

### Klassifisering og vurdering av anleggsmidler

Anleggsmidler omfatter eiendeler bestemt til varig eie og bruk. Anleggsmidler er vurdert til anskaffelseskost. Varige driftsmidler balanseføres og avskrives over driftsmidlets økonomiske levetid. Avskrivningsperioden for fast eiendom anskaffet etter 2009 er dekomponert i en del som gjelder råbygget og en del som gjelder faste tekniske installasjoner. Varige driftsmidler nedskrives til gjenvinnbart beløp ved verdifall som forventes ikke å være forbigående. Gjenvinnbart beløp er det høyeste av netto salgsverdi og verdi i bruk. Verdi i bruk er nåverdi av fremtidige kontantstrømmer knyttet til eiendelen. Nedskrivningen reverseres når grunnlaget for nedskrivningen ikke lenger er til stede.

### Klassifisering og vurdering av omløpsmidler

Omløpsmidler og kortsiktig gjeld omfatter normalt poster som forfaller til betaling innen ett år etter balansedagen, samt poster som knytter seg til varekretsløpet. Omløpsmidler vurderes til laveste verdi av anskaffelseskost og virkelig verdi.

### Aksjer i datterselskap

Datterselskap vurderes etter kostmetoden i selskapsregnskapet. Investeringen er vurdert til anskaffelseskost for aksjene med mindre nedskrivning har vært nødvendig. Det er foretatt nedskrivning til virkelig verdi når verdifall skyldes årsaker som ikke kan forventes å være forbigående og det må anses nødvendig etter god regnskapsskikk. Nedskrivninger er reversert når grunnlaget for nedskrivning ikke lenger er til stede.

Utbytte, konsernbidrag og andre utdelinger fra datterselskap er inntektsført samme år som det er avsatt i givers regnskap. Overstiger utbytte / konsernbidraget andelen av opptjent resultat etter anskaffelsestidspunktet, representerer den overskytende del tilbakebetaling av investert kapital, og utdelingene er fratrukket investeringens verdi i balansen til morselskapet.


### Fordringer


Kundefordringer og andre fordringer oppføres til pålydende etter fradrag for avsetning til forventet tap. Avsetning til tap gjøres på grunnlag av en individuell vurdering av de enkelte fordringene.



## Noter Bentzen Invest AS

 BankID Signing  
Josef Bentzen  
2023-06-09

 BankID Signing  
Paul Josef Lundem Bentzen  
2023-06-09

 BankID Signing  
Bjerg Irene Lundem Bentzen  
2023-06-12

### Note 1 Lønnskostnader

Bentzen Invest AS har ikke hatt lønns- eller personalkostnader i 2022 og det foreligger heller ingen slike forpliktelser.

### Note 2 Aksjer i datterselskap og tilknyttet selskap

|                                    | Kommune | Ervers-<br>dato | Eierandel<br>i % | Anskaffelses<br>kost | Balansført<br>verdi | Andel EK         | Andel<br>resultat |
|------------------------------------|---------|-----------------|------------------|----------------------|---------------------|------------------|-------------------|
| Bentzen AS                         | Moss    | 22.11.05        | 100              | 400 707              | 400 707             | 1 439 290        | 4 545 963         |
| Bentzen Eiendom AS                 | Moss    | 22.11.05        | 100              | 4 861 869            | 4 861 869           | 3 719 779        | -1 587 913        |
| Bentzen Moss<br>Begravelsesbyrå AS | Moss    | 22.11.05        | 100              | 1 445 788            | 1 445 788           | 1 471 390        | 1 939 948         |
| Solgaard Skog 131 AS               | Moss    | 31.07.19        | 100              | 3 000 000            | 3 000 000           | 895 409          | 229 041           |
| SUM                                |         |                 |                  | <b>9 708 364</b>     | <b>9 708 364</b>    | <b>7 525 868</b> | <b>5 127 039</b>  |

Ved avgitt konsernbidrag til Bentzen Eiendom AS i år og tidligere år er den bokførte verdien justert med kr 3 047 294 .

Ved avgitt konsernbidrag til Bentzen Moss Begravelsesbyrå AS tidligere år er den bokførte verdien justert med kr 359 955.

Ifm fusjon av Bentzen Utstyr AS og Bentzen AS i 2020 er kostpris på aksjene i Bentzen AS økt med 110 000.

Alle aksjer i datterselskap er klassifisert som anleggsmidler.

Bentzen Eiendom AS leier ut lokaler til Bentzen AS og Bentzen Moss Begravelsesbyrå AS.  
Leieinntekten i 2022 utgjør kr 1 464 138 eks. mva.


Aksjene i Solgaard Skog Eiendom AS er solgt i 2021.




## Noter

### Bentzen Invest AS

 BankID Signing  
Josef Bentzen  
2023-06-09

 BankID Signing  
Paul Josef Lundem Bentzen  
2023-06-09

 BankID Signing  
Bjerg Irene Lundem Bentzen  
2023-06-12

#### Note 3 Skatt

| <b>Årets skattekostnad</b>               | <b>2022</b>      | <b>2021</b>      |
|--|------------------|------------------|
| Resultatført skatt på ordinært resultat: |                  |                  |
| Betalbar skatt                           | 1 696 654        | 1 277 327        |
| Endring i utsatt skattefordel            | 0                | 0                |
| <b>Skattekostnad ordinært resultat</b>   | <b>1 696 654</b> | <b>1 277 327</b> |
| Skattepliktig inntekt:                   |                  |                  |
| Resultat før skatt                       | 7 711 469        | 8 571 045        |
| Permanente forskjeller                   | 594              | -2 765 014       |
| Avgitt konsernbidrag                     | -2 240 587       | 0                |
| <b>Skattepliktig inntekt</b>             | <b>5 471 476</b> | <b>5 806 031</b> |
| Betalbar skatt i balansen:               |                  |                  |
| Betalbar skatt på årets resultat         | -31 117          | -29 522          |
| Betalbar skatt på avgitt konsernbidrag   | -492 929         | 0                |
| Betalbar skatt på mottatt konsernbidrag  | 1 727 771        | 1 306 849        |
| <b>Sum betalbar skatt i balansen</b>     | <b>1 203 725</b> | <b>1 277 327</b> |

Skatteeffekten av midlertidige forskjeller som har gitt opphav til utsatt skatt og utsatte skattefordeler, spesifisert på typer av midlertidige forskjeller

|                            | <b>2022</b> | <b>2021</b> | <b>Endring</b> |
|----------------------------|-------------|-------------|----------------|
| <b>Utsatt skatt (22 %)</b> | <b>0</b>    | <b>0</b>    | <b>0</b>       |

#### Note 4 Egenkapital

|                | <b>Aksjekapital</b> | <b>Overkurs</b> | <b>Annen egenkapital</b> | <b>Sum egenkapital</b> |
|----------------|---------------------|-----------------|--------------------------|------------------------|
| Pr. 31.12.2021 | 1 000 000           | 2 503 368       | 21 131 992               | 24 635 360             |
| Pr 01.01.2022  | 1 000 000           | 2 503 368       | 21 131 992               | 24 635 360             |
| Årets resultat |                     |                 | 6 014 815                | 6 014 815              |
| Avsatt utbytte |                     |                 | -2 000 000               | -2 000 000             |
| Pr 31.12.2022  | 1 000 000           | 2 503 368       | 25 146 807               | 28 650 175             |


Bentzen Invest AS


Org.nr: 989 079 174



## Noter Bentzen Invest AS

 BankID Signing  
Josef Bentzen  
2023-06-09

 BankID Signing  
Paul Josef Lundem Bentzen  
2023-06-09

 BankID Signing  
Bjerg Irene Lundem Bentzen  
2023-06-12

### Note 5 Anleggsmidler

|                               | Kunst<br>ikke avskrivbart | Sum            |
|-------------------------------|---------------------------|----------------|
| Anskaffelseskost pr. 01.01.22 | 124 754                   | 124 754        |
| = Anskaffelseskost 31.12.22   | <b>124 754</b>            | <b>124 754</b> |
| = Bokført verdi 31.12.22      | <b>124 754</b>            | <b>124 754</b> |

### Note 6 Mellomværende med selskap i samme konsern

|                                      | 2022              | 2021              |
|--------------------------------------|-------------------|-------------------|
| <b>Fordringer</b>                    |                   |                   |
| Andre kortsiktige fordringer konsern | 25 261 588        | 20 908 083        |
| <b>Sum</b>                           | <b>25 261 588</b> | <b>20 908 083</b> |
| <b>Gjeld</b>                         |                   |                   |
| Annen kortsiktig gjeld konsern       | 2 240 587         | 94 770            |
| <b>Sum</b>                           | <b>2 240 587</b>  | <b>94 770</b>     |

### Note 7 Pantstillelser og garantier

|  | 31.12.2022       | 31.12.2021       |
|--|------------------|------------------|
| <b>Pantsikret gjeld, pantstillelser og garantier</b> |                  |                  |
| Langsiktig gjeld til kredittinstitusjoner            | 2 185 453        | 2 455 740        |
| <b>Sum</b>   | <b>2 185 453</b> | <b>2 455 740</b> |

Sikkerhet for lånet er gitt av datterselskap Bentzen Eiendom AS.