



## ÅRSREGNSKAPET FOR REGNSKAPSÅRET 2022 - GENERELL INFORMASJON

### Enheten

Organisasjonsnummer: 927 080 680  
Organisasjonsform: Aksjeselskap  
Foretaksnavn: EXIT-INVEST AS  
Forretningsadresse: c/o Tommie Risdal  
Bergfruelia 29  
1663 ROLVSØY

### Regnskapsår

Årsregnskapets periode: 01.01.2022 - 31.12.2022

### Konsern

Morselskap i konsern: Nei

### Regnskapsregler

Regler for små foretak benyttet: Ja  
Benyttet ved utarbeidelsen av årsregnskapet til selskapet: Regnskapslovens alminnelige regler

### Årsregnskapet fastsatt av kompetent organ

Bekreftet av representant for selskapet: Tommie Risdal  
Dato for fastsettelse av årsregnskapet: 02.02.2023

### Grunnlag for avgivelse

År 2022: Årsregnskapet er elektronisk innlevert  
År 2021: Tall er hentet fra elektronisk innlevert årsregnskap fra 2022

*Det er ikke krav til at årsregnskapet m.v. som sendes til Regnskapsregisteret er undertegnet. Kontrollen på at dette er utført ligger hos revisor/enhetens øverste organ. Sikkerheten ivaretas ved at innsender har rolle/rettighet for innsending av årsregnskapet via Altinn, og ved at det bekreftes at årsregnskapet er fastsatt av kompetent organ.*

Brønnøysundregistrene, 16.06.2024



## Resultatregnskap

Beløp i: NOK	Note	2022	2021
<b>RESULTATREGNSKAP</b>			
<b>Kostnader</b>			
Lønnskostnad	1, 2		
Annen driftskostnad		-42 535	63 708
<b>Sum kostnader</b>		<b>-42 535</b>	<b>63 708</b>
<b>Driftsresultat</b>		<b>42 535</b>	<b>-63 708</b>
<b>Finansinntekter og finanskostnader</b>			
Annen finansinntekt	4	64 824	62 739
Verdiøkning markedsbaserte omløpsmidler		59 969	307 465
<b>Sum finansinntekter</b>		<b>124 793</b>	<b>370 204</b>
Annen finanskostnad	4	39 700	
<b>Sum finanskostnader</b>		<b>39 700</b>	
<b>Netto finans</b>		<b>85 093</b>	<b>370 204</b>
<b>Ordinært resultat før skattekostnad</b>		<b>127 627</b>	<b>306 497</b>
Skattekostnad på resultat	3	14 672	
<b>Ordinært resultat etter skattekostnad</b>		<b>112 955</b>	<b>306 497</b>
<b>Årsresultat</b>		<b>112 955</b>	<b>306 497</b>
<b>Årsresultat etter minoritetsinteresser</b>		<b>112 955</b>	<b>306 497</b>
<b>Totalresultat</b>		<b>112 955</b>	<b>306 497</b>
<b>Overføringer og disponeringer</b>			
Avsatt til annen egenkapital		112 955	306 497
<b>Sum overføringer og disponeringer</b>		<b>112 955</b>	<b>306 497</b>



### Balanse

Beløp i: NOK	Note	2022	2021
<b>BALANSE - EIENDELER</b>			
<b>Anleggsmidler</b>			
<b>Immaterielle eiendeler</b>			
Utsatt skattefordel	3		
<b>Finansielle anleggsmidler</b>			
Investeringer i aksjer og andeler	4	60 000	270 000
Andre langsiktige fordringer	2		
<b>Sum finansielle anleggsmidler</b>		<b>60 000</b>	<b>270 000</b>
<b>Sum anleggsmidler</b>		<b>60 000</b>	<b>270 000</b>
<b>Omløpsmidler</b>			
<b>Varer</b>			
<b>Investeringer</b>			
Andre finansielle instrumenter		331 260	269 170
<b>Sum investeringer</b>		<b>331 260</b>	<b>269 170</b>
<b>Bankinnskudd, kontanter og lignende</b>			
Bankinnskudd, kontanter o.l.		240	19 187
<b>Sum bankinnskudd, kontanter og lignende</b>		<b>240</b>	<b>19 187</b>
<b>Sum omløpsmidler</b>		<b>331 500</b>	<b>288 357</b>
<b>SUM EIENDELER</b>		<b>391 500</b>	<b>558 357</b>
<b>BALANSE - EGENKAPITAL OG GJELD</b>			
<b>Egenkapital</b>			
<b>Innskutt egenkapital</b>			
Aksjekapital	5	30 000	30 000
Beholdning av egne aksjer	5		
<b>Sum innskutt egenkapital</b>		<b>30 000</b>	<b>30 000</b>



### Balanse

<b>Beløp i: NOK</b>	<b>Note</b>	<b>2022</b>	<b>2021</b>
<b>Opptjent egenkapital</b>			
Fond for vurderingsforskjeller		-305 573	
Annen egenkapital		589 452	476 497
<b>Sum opptjent egenkapital</b>		<b>283 879</b>	<b>476 497</b>
<b>Sum egenkapital</b>		<b>313 879</b>	<b>506 497</b>
<b>Gjeld</b>			
<b>Langsiktig gjeld</b>			
Utsatt skatt	3		
<b>Annen langsiktig gjeld</b>			
<b>Sum langsiktig gjeld</b>		<b>0</b>	<b>0</b>
<b>Kortsiktig gjeld</b>			
Leverandørgjeld			21 860
Betalbar skatt	3	14 672	
Annen kortsiktig gjeld		62 949	30 000
<b>Sum kortsiktig gjeld</b>		<b>77 621</b>	<b>51 860</b>
<b>Sum gjeld</b>		<b>77 621</b>	<b>51 860</b>
<b>SUM EGENKAPITAL OG GJELD</b>		<b>391 500</b>	<b>558 357</b>



Brønnøysundregistrene

ÅRSREGNSKAP FOR REGNSKAPSÅRET 2022 - GENERELL INFORMASJON

Journalnummer: 2023 304693

**Enheten**

Organisasjonsnummer: 927 080 680  
Organisasjonsform: Aksjeselskap  
Foretaksnavn: EXIT-INVEST AS  
Forretningsadresse: c/o Vigres AS  
Kalnesveien 5  
1712 GRÅLUM

**Regnskapsår**

Årsregnskapets periode: 01.01.2022 - 31.12.2022

**Konsern**

Morselskap i konsern: Nei

**Regnskapsregler**

Regler for små foretak benyttet: Ja  
Benyttet ved utarbeidelsen av  
årsregnskapet til selskapet: Regnskapslovens alminnelige regler

**Årsregnskapet fastsatt av kompetent organ**

Bekreftet av representant for selskapet: Tommie Risdal  
Dato for fastsettelse av årsregnskapet: 02.02.2023

**Revisjon**

Selskapet har besluttet at årsregnskapet  
ikke skal revideres: Ja

**Grunnlag for avgivelse**

År 2022: Årsregnskap er elektronisk innlevert.  
År 2021: Tall er hentet fra elektronisk innlevert årsregnskap fra 2022.

*Det er ikke krav til at årsregnskapet m.v. som sendes til Regnskapsregisteret er undertegnet. Kontrollen på at dette er utført ligger hos revisor/enhetens øverste organ. Sikkerheten ivaretas ved at innsender har rolle/rettighet for innsending av årsregnskapet via Altinn, og ved at det bekreftes at årsregnskapet er fastsatt av kompetent organ.*

Brønnøysundregistrene, 06.02.2023



Organisasjonsnr: 927 080 680  
EXIT-INVEST AS

## RESULTATREGNSKAP

Beløp i: NOK	Note	2022	2021
<b>RESULTATREGNSKAP</b>			
<b>Kostnader</b>			
Lønnskostnad	1, 2		
Annen driftskostnad		-42 535	63 708
<b>Sum kostnader</b>		<b>-42 535</b>	<b>63 708</b>
<b>Driftsresultat</b>		<b>42 535</b>	<b>-63 708</b>
<b>Finansinntekter og finanskostnader</b>			
Annen finansinntekt	4	64 824	62 739
Verdiøkning markedsbaserte omløpsmidler		59 969	307 465
<b>Sum finansinntekter</b>		<b>124 793</b>	<b>370 204</b>
Annen finanskostnad	4	39 700	
<b>Sum finanskostnader</b>		<b>39 700</b>	
<b>Netto finans</b>		<b>85 093</b>	<b>370 204</b>
<b>Ordinært resultat før skattekostnad</b>			
Skattekostnad på resultat	3	14 672	306 497
<b>Ordinært resultat etter skattekostnad</b>		<b>112 955</b>	<b>306 497</b>
<b>Årsresultat</b>		<b>112 955</b>	<b>306 497</b>
<b>Årsresultat etter minoritetsinteresser</b>		<b>112 955</b>	<b>306 497</b>
<b>Totalresultat</b>		<b>112 955</b>	<b>306 497</b>
<b>Overføringer og disponeringer</b>			
Avsatt til annen egenkapital		112 955	306 497
<b>Sum overføringer og disponeringer</b>		<b>112 955</b>	<b>306 497</b>



Organisasjonsnr: 927 080 680  
EXIT-INVEST AS

## BALANSE

Beløp i: NOK

Note	2022	2021
------	------	------

### BALANSE - EIENDELER

#### Anleggsmidler

##### Immaterielle eiendeler

Utsatt skattefordel 3

##### Finansielle anleggsmidler

Investeringer i aksjer og andeler 4

Andre langsiktige fordringer 2

Sum finansielle anleggsmidler

60 000 270 000

60 000 270 000

Sum anleggsmidler

60 000 270 000

#### Omløpsmidler

##### Varer

##### Investeringer

Andre finansielle instrumenter

Sum investeringer

331 260 269 170

331 260 269 170

##### Bankinnskudd, kontanter og lignende

Bankinnskudd, kontanter o. l.

Sum bankinnskudd, kontanter og lignende

240 19 187

240 19 187

Sum omløpsmidler

331 500 288 357

SUM EIENDELER

391 500 558 357

### BALANSE - EGENKAPITAL OG GJELD

#### Egenkapital

##### Innskutt egenkapital

Aksjekapital 5

Beholdning av egne aksjer 5

Sum innskutt egenkapital

30 000 30 000

30 000 30 000

##### Opptjent egenkapital

###### Fond for

vurderingsforskjeller

Annen egenkapital

Sum opptjent egenkapital

-305 573

589 452 476 497

283 879 476 497



<b>Sum egenkapital</b>		<b>313 879</b>	<b>506 497</b>
<b>Gjeld</b>			
<b>Langsiktig gjeld</b>			
Utsatt skatt	3		
<b>Annen langsiktig gjeld</b>			
<b>Sum langsiktig gjeld</b>		<b>0</b>	<b>0</b>
<b>Kortsiktig gjeld</b>			
Leverandørgjeld			21 860
Betalbar skatt	3	14 672	
Annen kortsiktig gjeld		62 949	30 000
<b>Sum kortsiktig gjeld</b>		<b>77 621</b>	<b>51 860</b>
<b>Sum gjeld</b>		<b>77 621</b>	<b>51 860</b>
<b>SUM EGENKAPITAL OG GJELD</b>		<b>391 500</b>	<b>558 357</b>



Organisasjonsnr: 927 080 680  
EXIT-INVEST AS

NOTEOPPLYSNINGER - SELSKAP - alle poster oppgitt i hele tall

**Note**

1

Antall årsverk i regnskapsåret  
0.00

Sum Beløp

Balanseført verdi 31.12. Varige driftsmidler Immaterielle eiend.

**Konsernregnskap**

Morselskapet sitt navn

Forretningskontor for morselskapet

**Begrunnelse for at datterselskap er utelatt fra konsolideringen**

Samlet beløp - tilknyttet selskap Årets Fjorårets

Samlet beløp - foretak i samme konsern Årets Fjorårets

Samlet beløp - foretak i samme konsern Årets Fjorårets


Samlet beløp - felles kontrollert virksomhet Årets Fjorårets


Pantstillelse Beløp


Beholdning av egne aksjer Antall Pålydende Andel av aksjek.



 BankID Signing  
Tommi Risdal  
2023-02-02

 BankID Signing  
John Vigre  
2023-02-02

 BankID Signing  
Kenneth Abelson  
2023-02-02

 BankID Signing  
Thor Anders Hansen  
2023-02-02

# ÅRSREGNSKAP 2022

Exit-invest AS

1712 GRÅLUM  
927 080 680



## Resultatregnskap

Exit-invest AS

Driftsinntekter og driftskostnader	Note	2022	2021
Annen driftskostnad		-42 535	63 708
<b>Sum driftskostnader</b>		<b>-42 535</b>	<b>63 708</b>
<b>Driftsresultat</b>		<b>42 535</b>	<b>-63 708</b>
<b>Finansinntekter og finanskostnader</b>			
Annen finansinntekt	4	64 824	62 739
Verdiøkning markedsbaserte omløpsmidler		59 969	307 465
Annen finanskostnad	4	39 700	0
<b>Resultat av finansposter</b>		<b>85 093</b>	<b>370 204</b>
Resultat før skattekostnad		127 627	306 497
Skattekostnad på resultat	3	14 672	0
<b>Resultat</b>		<b>112 955</b>	<b>306 497</b>
<b>Ekstraordinære inntekter og kostnader</b>			
<b>Årsresultat</b>		<b>112 955</b>	<b>306 497</b>
<b>Overføringer</b>			
Avsatt til annen egenkapital		112 955	306 497
<b>Sum overføringer</b>		<b>112 955</b>	<b>306 497</b>



### Balanse

Exit-invest AS

Eiendeler	Note	2022	2021
<b>Anleggsmidler</b>			
<b>Finansielle anleggsmidler</b>			
Investeringer i aksjer og andeler	4	60 000	270 000
<b>Sum finansielle anleggsmidler</b>		<b>60 000</b>	<b>270 000</b>
<b>Sum anleggsmidler</b>		<b>60 000</b>	<b>270 000</b>
<b>Omløpsmidler</b>			
<b>Investeringer</b>			
Andre finansielle instrumenter		331 260	269 170
<b>Sum investeringer</b>		<b>331 260</b>	<b>269 170</b>
Bankinnskudd, kontanter o.l.		240	19 187
<b>Sum omløpsmidler</b>		<b>331 500</b>	<b>288 357</b>
<b>Sum eiendeler</b>		<b>391 500</b>	<b>558 357</b>



### Balanse

Exit-invest AS

Egenkapital og gjeld	Note	2022	2021
<b>Egenkapital</b>			
<b>Innskutt egenkapital</b>			
Aksjekapital	5	30 000	30 000
<b>Sum innskutt egenkapital</b>		<b>30 000</b>	<b>30 000</b>
<b>Opptjent egenkapital</b>			
Fond for vurderingsforskjeller		-305 573	0
Annen egenkapital		589 452	476 497
<b>Sum opptjent egenkapital</b>		<b>283 879</b>	<b>476 497</b>
<b>Sum egenkapital</b>		<b>313 879</b>	<b>506 497</b>
<b>Kortsiktig gjeld</b>			
Leverandørgjeld		0	21 860
Betalbar skatt	3	14 672	0
Annen kortsiktig gjeld		62 949	30 000
<b>Sum kortsiktig gjeld</b>		<b>77 621</b>	<b>51 860</b>
<b>Sum gjeld</b>		<b>77 621</b>	<b>51 860</b>
<b>Sum egenkapital og gjeld</b>		<b>391 500</b>	<b>558 357</b>



## Regnskapsprinsipper

Årsregnskapet er satt opp i samsvar med regnskapsloven og NRS 8 - God regnskapskikk for små foretak.

### Skatt

Skattekostnaden i resultatregnskapet omfatter både periodens betalbare skatt og endring i utsatt skatt. Utsatt skatt er beregnet med 22 % på grunnlag av de midlertidige forskjeller som eksisterer mellom regnskapsmessige og skattemessige verdier, samt ligningsmessig underskudd til fremføring ved utgangen av regnskapsåret. Skatteøkende og skattereduserende midlertidige forskjeller som reverserer eller kan reverseres i samme periode er utlignet og nettoført.

### Klassifisering og vurdering av anleggsmidler

Anleggsmidler omfatter eiendeler bestemt til varig eie. Investeringen nedskrives når verdien ikke lenger er til stede.

### Klassifisering og vurdering av omløpsmidler

Omløpsmidler og kortsiktig gjeld omfatter normalt poster som forfaller til betaling innen ett år etter balansedagen. Omløpsmidler vurderes til laveste verdi av anskaffelseskost og virkelig verdi.

### Endring av regnskapsprinsipp

Langsiktige investeringer er i 2022 endret til å bokføres til kostpris. Effekten er ført mot fond for vurderingsforskjeller.

## Note 1 Lønnskostnader

Exit-invest AS har ikke hatt lønns- eller personalkostnader i 2022 og det foreligger heller ingen slike forpliktelser. Selskapet har ingen ansatte.

## Note 2 Lån og sikkerhetsstillelse til medlemmer av styrende organer

	Styremedlemmer	Medlemmer av andre organer
Samlet lån	0	0
Samlet sikkerhetsstillelse	0	0
Rentesats	0,00 %	0,00 %
Hovedvilkår		
Tilbakebetalt beløp	0	0
Avskrevne beløp	0	0
Frafalte beløp	0	0



### Note 3 Skatt

<b>Årets skattekostnad</b>	<b>2022</b>	<b>2021</b>
Resultatført skatt på ordinært resultat:		
Betalbar skatt	14 672	0
Endring i utsatt skattefordel	0	0
<b>Skattekostnad ordinært resultat</b>	<b>14 672</b>	<b>0</b>
Skattepliktig inntekt:		
Resultat før skatt	127 627	306 497
Permanente forskjeller	-59 969	-307 465
Anvendelse av fremførbart underskudd	-968	0
<b>Skattepliktig inntekt</b>	<b>66 690</b>	<b>-968</b>
Betalbar skatt i balansen:		
Betalbar skatt på årets resultat	14 672	0
<b>Sum betalbar skatt i balansen</b>	<b>14 672</b>	<b>0</b>

Skatteeffekten av midlertidige forskjeller som har gitt opphav til utsatt skatt og utsatte skattefordeler, spesifisert på typer av midlertidige forskjeller

	<b>2022</b>	<b>2021</b>	<b>Endring</b>
Akkumulert fremførbart underskudd	0	-968	-968
<b>Grunnlag for utsatt skattefordel</b>	<b>0</b>	<b>-968</b>	<b>-968</b>
<b>Utsatt skattefordel (22 %)</b>	<b>0</b>	<b>-213</b>	<b>-213</b>

I henhold til God regnskapsskikk for små foretak balanseføres ikke utsatt skattefordel.

### Note 4 Verdipapirer

	<b>Eier- andel</b>	<b>Anskaffelses kost</b>	<b>Balanseført verdi</b>
Endotech IO		60 000	60 000
<b>Sum</b>		<b>60 000</b>	<b>60 000</b>



## Note 5 Aksjonærer

Aksjekapitalen i Exit-invest AS pr. 31.12 består av:

	Antall	Pålydende	Bokført
Ordinære aksjer	300	100,0	30 000
<b>Sum</b>	<b>300</b>		<b>30 000</b>

## Eierstruktur

De største aksjonærene i % pr. 31.12 var:

	Ordinære	Eierandel	Stemmeandel
Info-vekst AS	75	25,0	25,0
Noramar AS	75	25,0	25,0
Tommie Risdal	75	25,0	25,0
Vigre Invest AS	75	25,0	25,0
<b>Totalt antall aksjer</b>	<b>300</b>	<b>100,0</b>	<b>100,0</b>

Aksjer og opsjoner eiet av medlemmer i styret og daglig leder:

Navn	Verv	Ordinære
Tommie Risdal	styremedlem	75
<b>Totalt antall aksjer</b>		<b>75</b>