



ÅRSREGNSKAPET FOR REGNSKAPSÅRET 2020 - GENERELL INFORMASJON

Enheten

Organisasjonsnummer: 967 060 291
Organisasjonsform: Aksjeselskap
Foretaksnavn: HUNDSETH MØLLE AS
Forretningsadresse: Storåsen
7750 NAMDALSEID

Regnskapsår

Årsregnskapets periode: 01.01.2020 - 31.12.2020

Konsern

Morselskap i konsern: Nei

Regnskapsregler

Regler for små foretak benyttet: Ja
Benyttet ved utarbeidelsen av årsregnskapet til selskapet: Regnskapslovens alminnelige regler

Årsregnskapet fastsatt av kompetent organ

Bekreftet av representant for selskapet: Erik Aass Ringnes
Dato for fastsettelse av årsregnskapet: 09.04.2021

Grunnlag for avgivelse

År 2020: Årsregnskapet er elektronisk innlevert
År 2019: Tall er hentet fra elektronisk innlevert årsregnskap fra 2020

Det er ikke krav til at årsregnskapet m.v. som sendes til Regnskapsregisteret er undertegnet. Kontrollen på at dette er utført ligger hos revisor/enhetens øverste organ. Sikkerheten ivaretas ved at innsender har rolle/rettighet for innsending av årsregnskapet via Altinn, og ved at det bekreftes at årsregnskapet er fastsatt av kompetent organ.

Brønnøysundregistrene, 15.06.2022



Resultatregnskap

| Beløp i: NOK | Note | 2020 | 2019 |
|--|------|--------------------|--------------------|
| RESULTATREGNSKAP | | | |
| Inntekter | | | |
| Salgsinntekt | 2,9 | 155 252 896 | 144 071 480 |
| Sum inntekter | | 155 252 896 | 144 071 480 |
| Kostnader | | | |
| Varekostnad | 9 | 120 421 020 | 110 493 156 |
| Lønnskostnad | 4,5 | 7 472 265 | 7 681 895 |
| Avskrivning på varige driftsmidler og immaterielle eiendeler | 6 | 2 014 523 | 1 355 382 |
| Annen driftskostnad | 4,13 | 31 098 485 | 29 509 208 |
| Sum kostnader | | 161 006 292 | 149 039 641 |
| Driftsresultat | | -5 753 396 | -4 968 161 |
| Finansinntekter og finanskostnader | | | |
| Annen renteinntekt | | 563 680 | 446 709 |
| Annen finansinntekt | 7 | 87 320 | 99 162 |
| Sum finansinntekter | | 651 000 | 545 871 |
| Annen rentekostnad | | 925 477 | 978 236 |
| Annen finanskostnad | | 1 026 | 8 642 |
| Sum finanskostnader | | 926 503 | 986 878 |
| Netto finans | | -275 503 | -441 007 |
| Ordinært resultat før skattekostnad | | -6 028 899 | -5 409 168 |
| Skattekostnad på ordinært resultat | 12 | -1 326 211 | -1 190 343 |
| Ordinært resultat etter skattekostnad | | -4 702 688 | -4 218 825 |
| Årsresultat | | -4 702 688 | -4 218 825 |
| Totalresultat | | -4 702 688 | -4 218 825 |
| Overføringer og disponeringer | | | |
| Overføringer til/fra annen egenkapital | 15 | -4 702 688 | -4 218 825 |
| Sum overføringer og disponeringer | | -4 702 688 | -4 218 825 |



Resultatregnskap

| Beløp i: NOK | Note | 2020 | 2019 |
|---------------------|-------------|-------------|-------------|
|---------------------|-------------|-------------|-------------|



Balanse

| Beløp i: NOK | Note | 2020 | 2019 |
|---|------|-------------------|-------------------|
| BALANSE - EIENDELER | | | |
| Anleggsmidler | | | |
| Immaterielle eiendeler | | | |
| Utsatt skattefordel | 12 | 153 529 | 512 518 |
| Sum immaterielle eiendeler | | 153 529 | 512 518 |
| Varige driftsmidler | | | |
| Tomter, bygninger og annen fast eiendom | 6,11 | 17 051 655 | 20 555 131 |
| Maskiner og anlegg | 6,11 | 9 553 708 | 542 135 |
| Driftsløsøre, inventar, verktøy, kontormaskiner og lignende | 6,11 | 280 719 | 379 123 |
| Sum varige driftsmidler | | 26 886 082 | 21 476 388 |
| Finansielle anleggsmidler | | | |
| Investeringer i aksjer og andeler | 7 | 657 000 | 657 000 |
| Andre fordringer | | 269 | 19 465 |
| Sum finansielle anleggsmidler | | 657 269 | 676 465 |
| Sum anleggsmidler | | 27 696 880 | 22 665 372 |
| Omløpsmidler | | | |
| Varer | | | |
| Varer | 3,11 | 36 539 702 | 32 794 417 |
| Sum varer | | 0 | 0 |
| Fordringer | | | |
| Kundefordringer | 11 | 30 166 340 | 18 953 392 |
| Andre fordringer | 9 | 9 361 740 | 7 942 160 |
| Sum fordringer | | 39 528 080 | 26 895 552 |
| Investeringer | | | |
| Sum investeringer | | 0 | 0 |
| Bankinnskudd, kontanter og lignende | | | |
| Bankinnskudd, kontanter og lignende | 8,11 | 411 844 | 454 795 |
| Sum bankinnskudd, kontanter og lignende | | 411 844 | 454 795 |



Balanse

| Beløp i: NOK | Note | 2020 | 2019 |
|---------------------------------------|-------------|--------------------|-------------------|
| Sum omløpsmidler | | 76 479 626 | 60 144 764 |
| SUM EIENDELER | | 104 176 506 | 82 810 136 |
| BALANSE - EGENKAPITAL OG GJELD | | | |
| Egenkapital | | | |
| Innskutt egenkapital | | | |
| Selskapskapital | 14,15 | 4 000 000 | 4 000 000 |
| Overkurs | 15 | 2 000 000 | 2 000 000 |
| Annen innskutt egenkapital | 15 | 10 105 926 | 8 833 814 |
| Sum innskutt egenkapital | | 16 105 926 | 14 833 814 |
| Annen egenkapital | 15 | | |
| Sum egenkapital | | 16 105 926 | 14 833 814 |
| Gjeld | | | |
| Langsiktig gjeld | | | |
| Sum avsetninger for forpliktelser | | 0 | 0 |
| Annen langsiktig gjeld | | | |
| Gjeld til kredittinstitusjoner | 10,11 | 3 488 065 | 4 417 728 |
| Sum annen langsiktig gjeld | | 3 488 065 | 4 417 728 |
| Sum langsiktig gjeld | | 0 | 0 |
| Kortsiktig gjeld | | | |
| Gjeld til kredittinstitusjoner | 9,11 | 70 927 058 | 47 516 311 |
| Leverandørgjeld | 9 | 11 977 972 | 13 510 756 |
| Skyldige offentlige avgifter | | 347 153 | 395 432 |
| Annen kortsiktig gjeld | | 1 330 332 | 2 136 094 |
| Sum kortsiktig gjeld | | 84 582 515 | 63 558 593 |
| Sum gjeld | | 88 070 579 | 67 976 321 |
| SUM EGENKAPITAL OG GJELD | | 104 176 506 | 82 810 136 |



Brønnøysundregistrene

ÅRSREGNSKAP FOR REGNSKAPSÅRET 2020 - GENERELL INFORMASJON

Journalnummer: 2021 513508

Enheten

Organisasjonsnummer: 967 060 291
Organisasjonsform: Aksjeselskap
Foretaksnavn: HUNDSETH MØLLE AS
Forretningsadresse: Storåsen
7750 NAMDALSEID

Regnskapsår

Årsregnskapets periode: 01.01.2020 - 31.12.2020

Konsern

Morselskap i konsern: Nei

Regnskapsregler

Regler for små foretak benyttet: Ja
Benyttet ved utarbeidelsen av
årsregnskapet til selskapet: Regnskapslovens alminnelige regler

Årsregnskapet fastsatt av kompetent organ

Bekreftet av representant for selskapet: Erik Aass Ringnes
Dato for fastsettelse av årsregnskapet: 09.04.2021

Grunnlag for avgivelse

År 2020: Årsregnskap er elektronisk innlevert.
År 2019: Tall er hentet fra elektronisk innlevert årsregnskap fra 2020.

Det er ikke krav til at årsregnskapet m.v. som sendes til Regnskapsregisteret er undertegnet. Kontrollen på at dette er utført ligger hos revisor/enhetens øverste organ. Sikkerheten ivaretas ved at innsender har rolle/rettighet for innsending av årsregnskapet via Altinn, og ved at det bekreftes at årsregnskapet er fastsatt av kompetent organ.

Brønnøysundregistrene, 20.07.2021



Organisasjonsnr: 967 060 291
HUNDSETH MØLLE AS

RESULTATREGNSKAP

| Beløp i: NOK | Note | 2020 | 2019 |
|--|-------------|--------------------|--------------------|
| RESULTATREGNSKAP | | | |
| Inntekter | | | |
| Salgsinntekt | 2,9 | 155 252 896 | 144 071 480 |
| Sum inntekter | | 155 252 896 | 144 071 480 |
| Kostnader | | | |
| Varekostnad | 9 | 120 421 020 | 110 493 156 |
| Lønnskostnad | 4,5 | 7 472 265 | 7 681 895 |
| Avskrivning på varige driftsmidler og immaterielle eiendeler | 6 | 2 014 523 | 1 355 382 |
| Annen driftskostnad | 4,13 | 31 098 485 | 29 509 208 |
| Sum kostnader | | 161 006 292 | 149 039 641 |
| Driftsresultat | | -5 753 396 | -4 968 161 |
| Finansinntekter og finanskostnader | | | |
| Annen renteinntekt | | 563 680 | 446 709 |
| Annen finansinntekt | 7 | 87 320 | 99 162 |
| Sum finansinntekter | | 651 000 | 545 871 |
| Annen rentekostnad | | 925 477 | 978 236 |
| Annen finanskostnad | | 1 026 | 8 642 |
| Sum finanskostnader | | 926 503 | 986 878 |
| Netto finans | | -275 503 | -441 007 |
| Ordinært resultat før skattekostnad | | | |
| Skattekostnad på ordinært resultat | 12 | -1 326 211 | -1 190 343 |
| Ordinært resultat etter skattekostnad | | -4 702 688 | -4 218 825 |
| Årsresultat | | -4 702 688 | -4 218 825 |
| Totalresultat | | -4 702 688 | -4 218 825 |
| Overføringer og disponeringer | | | |
| Overføringer til/fra annen egenkapital | 15 | -4 702 688 | -4 218 825 |
| Sum overføringer og disponeringer | | -4 702 688 | -4 218 825 |



Organisasjonsnr: 967 060 291
HUNDSETH MØLLE AS

BALANSE

| Beløp i: NOK | Note | 2020 | 2019 |
|---|------|--------------------|-------------------|
| BALANSE - EIENDELER | | | |
| Anleggsmidler | | | |
| Immaterielle eiendeler | | | |
| Utsatt skattefordel | 12 | 153 529 | 512 518 |
| Sum immaterielle eiendeler | | 153 529 | 512 518 |
| Varige driftsmidler | | | |
| Tomter, bygninger og annen fast eiendom | 6,11 | 17 051 655 | 20 555 131 |
| Maskiner og anlegg | 6,11 | 9 553 708 | 542 135 |
| Driftsløsøre, inventar, verktøy, kontormaskiner og lignende | 6,11 | 280 719 | 379 123 |
| Sum varige driftsmidler | | 26 886 082 | 21 476 388 |
| Finansielle anleggsmidler | | | |
| Investeringer i aksjer og andeler | 7 | 657 000 | 657 000 |
| Andre fordringer | | 269 | 19 465 |
| Sum finansielle anleggsmidler | | 657 269 | 676 465 |
| Sum anleggsmidler | | 27 696 880 | 22 665 372 |
| Omløpsmidler | | | |
| Varer | | | |
| Varer | 3,11 | 36 539 702 | 32 794 417 |
| Sum varer | | 0 | 0 |
| Fordringer | | | |
| Kundefordringer | 11 | 30 166 340 | 18 953 392 |
| Andre fordringer | 9 | 9 361 740 | 7 942 160 |
| Sum fordringer | | 39 528 080 | 26 895 552 |
| Investeringer | | | |
| Sum investeringer | | 0 | 0 |
| Bankinnskudd, kontanter og lignende | | | |
| Bankinnskudd, kontanter og lignende | 8,11 | 411 844 | 454 795 |
| Sum bankinnskudd, kontanter og lignende | | 411 844 | 454 795 |
| Sum omløpsmidler | | 76 479 626 | 60 144 764 |
| SUM EIENDELER | | 104 176 506 | 82 810 136 |



BALANSE - EGENKAPITAL OG GJELD

Egenkapital

Innskutt egenkapital

| | | | |
|---------------------------------|-------|-------------------|-------------------|
| Selskapskapital | 14,15 | 4 000 000 | 4 000 000 |
| Overkurs | 15 | 2 000 000 | 2 000 000 |
| Annen innskutt egenkapital | 15 | 10 105 926 | 8 833 814 |
| Sum innskutt egenkapital | | 16 105 926 | 14 833 814 |

| | | | |
|------------------------|----|-------------------|-------------------|
| Annen egenkapital | 15 | | |
| Sum egenkapital | | 16 105 926 | 14 833 814 |

Gjeld

Langsiktig gjeld

| | | | |
|--------------------------------------|--|---|---|
| Sum avsetninger for forpliktelser | | 0 | 0 |
|--------------------------------------|--|---|---|

Annen langsiktig gjeld

| | | | |
|-----------------------------------|-------|------------------|------------------|
| Gjeld til kredittinstitusjoner | 10,11 | 3 488 065 | 4 417 728 |
| Sum annen langsiktig gjeld | | 3 488 065 | 4 417 728 |

| | | | |
|-----------------------------|--|----------|----------|
| Sum langsiktig gjeld | | 0 | 0 |
|-----------------------------|--|----------|----------|

Kortsiktig gjeld

| | | | |
|-----------------------------------|------|-------------------|-------------------|
| Gjeld til kredittinstitusjoner | 9,11 | 70 927 058 | 47 516 311 |
| Leverandørgjeld | 9 | 11 977 972 | 13 510 756 |
| Skyldige offentlige avgifter | | 347 153 | 395 432 |
| Annen kortsiktig gjeld | | 1 330 332 | 2 136 094 |
| Sum kortsiktig gjeld | | 84 582 515 | 63 558 593 |

| | | | |
|------------------|--|-------------------|-------------------|
| Sum gjeld | | 88 070 579 | 67 976 321 |
|------------------|--|-------------------|-------------------|

| | | | |
|---------------------------------|--|--------------------|-------------------|
| SUM EGENKAPITAL OG GJELD | | 104 176 506 | 82 810 136 |
|---------------------------------|--|--------------------|-------------------|



Organisasjonsnr: 967 060 291
HUNDSETH MØLLE AS

NOTEOPPLYSNINGER - SELSKAP - alle poster oppgitt i hele tall

Note

1

Regnskapsprinsipper

Årsregnskapet er satt opp i samsvar med regnskapsloven av 1998. Det er utarbeidet etter norske regnskapsstandarder. Hovedregler for vurdering og klassifisering av eiendeler og gjeld Eiendeler bestemt til varig eie eller bruk er klassifisert som anleggsmidler. Andre eiendeler er klassifisert som omløpsmidler. Fordringer som skal tilbakebetales innen ett år er klassifisert som omløpsmidler. Tilsvarende regler er benyttet for klassifisering av kortsiktig og langsiktig gjeld. Anleggsmidler vurderes til anskaffelseskost, men nedskrives til virkelig verdi når verdifallet forventes å ikke være forbigående. Anleggsmidler med begrenset økonomisk levetid avskrives planmessig. Langsiktig gjeld balanseføres til nominelt mottatt beløp på etableringstidspunktet og opp/nedskrives ikke til virkelig verdi som følge av renteendring. Omløpsmidler vurderes til laveste verdi av anskaffelseskost og virkelig verdi. Kortsiktig gjeld balanseføres til nominelt mottatt beløp på etableringstidspunktet og oppskrives ikke til virkelig verdi som følge av renteendring. Inntektsføring Inntekt resultatføres når den er opptjent. Opptjening skjer på transaksjonstidspunktet. Varige driftsmidler Varige driftsmidler er vurdert til historisk kost med fradrag for planmessige lineære avskrivninger. Finansielle driftsmidler Aksjer og andeler balanseføres til anskaffelseskost og nedskrives til virkelig verdi dersom verdifallet ikke er forbigående. Mottatt utbytte og andre overskuddsutdelinger fra selskapene inntektsføres som annen finansinntekt. Varebeholdninger Varer er vurdert til laveste verdi av anskaffelseskost og netto salgsverdi. For egentilvirkede varer er både faste og variable tilvirkningskostnader inkludert i anskaffelseskost. Fordringer Utestående fordringer vurderes til pålydende med fradrag for avsetning til forventet tap. Pensjoner Selskapet er pliktig til å ha tjenstepensjonsforsikring etter lov om obligatorisk tjeneste-pensjon og oppfyller kravene etter denne loven. Selskapet har en avtalefestet førtidspensjonsordning (AFP). Den nye AFP-ordningen er å anse som en ytelsesbasert flerforetaksordning, men regnskapsføres som en innskuddsordning. Skatter Skatter kostnadsføres når de påløper, det vil si at skattekostnaden er knyttet til det regnskapsmessige resultat før skatt. Skattekostnaden består av betalbar skatt (skatt av årets skattepliktige inntekt) og endring i netto utsatt skatt. Utsatt skatt og utsatt skattefordel er presentert netto i balansen. Covid-19 I mars 2020 ble Norge rammet av Korona-utbruddet. Virkningen av Covid-19 viruset er søkt ivarettatt på en slik måte at det har hatt minst mulig negativ effekt på selskapets daglige drift. Pandemien har ikke medført noen redusert aktivitet, men iverksatte smittevernstiltak både i produksjonen og logistikken har bidratt til en viss økning i kostnadsbildet.

Note

1

Er det usikkerhet om fortsatt drift?: Nei

**Note**

14

Antall aksjer og aksjeeiere

| <u>Aksjeklasse</u> | <u>Ant. aksjer</u> | <u>Pålydende</u> | <u>Bokført verdi</u> |
|--------------------|--------------------|------------------|----------------------|
| Ordinære | 4000.00 | 1000.00 | 4000000.00 |

| <u>Aksjeeiere - fritekst</u> | <u>Antall</u> | <u>Eierandel</u> | <u>Aksjeklasse</u> |
|------------------------------|---------------|------------------|--------------------|
| Strand Unikorn AS | 4000.00 | 100.00% | Ordinære |

| <u>Sum</u> | <u>Sum antall</u> | <u>Sum eierandel</u> | |
|------------|-------------------|----------------------|--|
| | 4000.00 | 100.00% | |

Note

4

Lønn og ytelser

| <u>Lønn</u> | <u>Årets</u> | <u>Fjorårets</u> |
|-------------|--------------|------------------|
| | 6806573.00 | 6959620.00 |

| <u>Arbeidsgiveravgift</u> | <u>Årets</u> | <u>Fjorårets</u> |
|---------------------------|--------------|------------------|
| | 309478.00 | 376590.00 |

| <u>Pensjonskostnader</u> | <u>Årets</u> | <u>Fjorårets</u> |
|--------------------------|--------------|------------------|
| | 251954.00 | 203280.00 |

| <u>Andre ytelser</u> | <u>Årets</u> | <u>Fjorårets</u> |
|----------------------|--------------|------------------|
| | 104260.00 | 142405.00 |

| <u>Sum lønnskostnader</u> | <u>Årets</u> | <u>Fjorårets</u> |
|---------------------------|--------------|------------------|
| | 7472265.00 | 7681895.00 |

Note

4

Ytelser til ledende personer**Ytelser til daglig leder**

| <u>Ytelser</u> | <u>Lønn</u> | <u>Pensj.forpl.</u> | <u>Andre godtgj.</u> |
|----------------|-------------|---------------------|----------------------|
| | 1029844.00 | 39352.00 | |

Note

4

Ytelser til andre ledende personer**Note**

4

Ytelser til revisjon

| <u>Revisjon</u> | <u>Årets</u> | <u>Fjorårets</u> |
|-----------------|--------------|------------------|
| | | |



154400.00 89500.00

| | | |
|------------------------|--------------|------------------|
| <u>Andre tjenester</u> | <u>Årets</u> | <u>Fjorårets</u> |
| | 25025.00 | 7385.00 |

| | | |
|-------------------------------------|--------------|------------------|
| <u>Sum godtgjørelse til revisor</u> | <u>Årets</u> | <u>Fjorårets</u> |
| | 179425.00 | 96885.00 |

Note

4

Antall årsverk i regnskapsåret

Virksomheten har hatt følgende antall årsverk:

12.40

Note

4

Obligatorisk tjenstepensjon

Er virksomheten pliktig til å ha tjenstepensjonsordning etter lov:

Ja

Oppfyller pensjonsordning lovkravene: Ja

Note

4

Lån og sikkerhetsstillelse til ledende personer og aksjeeiere

Er det gitt lån eller sikkerhetsstillelse til ledende personer: Nei

Note

7

Konsern, tilknyttet selskap og datterselskap

Tilknyttet selskap/datterselskap

| <u>Navn og adresse</u> | <u>Eierandel</u> | <u>Stemmeandel</u> | <u>Egenkapital</u> | <u>Resultat</u> |
|--------------------------------|------------------|--------------------|--------------------|-----------------|
| Storåsen Eiendomsselskap AS | 33.33% | 33.33% | 676495.00 | 18239.00 |

Konsernregnskapet inngår i konsolideringen til morselskap: Nei

Datterselskap er utelatt fra konsolideringen: Nei

Note

12

Skattekostnad

Resultatført skatt på ordinært resultat

| | | |
|--|--------------|------------------|
| <u>Endringer i utsatt skattefordel</u> | <u>Årets</u> | <u>Fjorårets</u> |
|--|--------------|------------------|



-1326211.00 -1190343.00

| | | |
|--|--------------|------------------|
| <u>Skattekostnad ordinært resultat</u> | <u>Årets</u> | <u>Fjorårets</u> |
| | -1326211.00 | -1190343.00 |

Skattepliktig inntekt

| | | |
|------------------------------------|--------------|------------------|
| <u>Ordinært resultat før skatt</u> | <u>Årets</u> | <u>Fjorårets</u> |
| | -6028899.00 | -5409168.00 |

| | | |
|-------------------------------|--------------|------------------|
| <u>Permanente forskjeller</u> | <u>Årets</u> | <u>Fjorårets</u> |
| | 669.00 | -1483.00 |

| | | |
|---|--------------|------------------|
| <u>Endring i midlertidige forskjeller</u> | <u>Årets</u> | <u>Fjorårets</u> |
| | -1659920.00 | -42108.00 |

| | | |
|-------------------------------------|--------------|------------------|
| <u>Mottatt/avgitt konsernbidrag</u> | <u>Årets</u> | <u>Fjorårets</u> |
| | 7660000.00 | 5452759.00 |

| | | |
|------------------------------|--------------|------------------|
| <u>Skattepliktig inntekt</u> | <u>Årets</u> | <u>Fjorårets</u> |
| | -28150.00 | |

Betalbar skatt i balansen

Note

12

Midlertidige forskjeller - utsatt skatt/skattefordel

| | | | |
|----------------------|------------------|------------------|----------------|
| <u>Anleggsmidler</u> | <u>Startdato</u> | <u>Sluttdato</u> | <u>Endring</u> |
| | -1287644.00 | 364444.00 | -1652088.00 |

| | | | |
|---------------------|------------------|------------------|----------------|
| <u>Omløpsmidler</u> | <u>Startdato</u> | <u>Sluttdato</u> | <u>Endring</u> |
| | -1061448.00 | -1034420.00 | -27028.00 |

| | | | |
|-------------------------------------|------------------|------------------|----------------|
| <u>Skattemessig fremf. undersk.</u> | <u>Startdato</u> | <u>Sluttdato</u> | <u>Endring</u> |
| | | -28150.00 | 28150.00 |

| | | | |
|--------------------------|------------------|------------------|----------------|
| <u>Andre forskjeller</u> | <u>Startdato</u> | <u>Sluttdato</u> | <u>Endring</u> |
| | 19465.00 | 269.00 | 19196.00 |

| | | | |
|--------------------------|------------------|------------------|----------------|
| <u>Netto forskjeller</u> | <u>Startdato</u> | <u>Sluttdato</u> | <u>Endring</u> |
| | -2329627.00 | -697857.00 | -1631770.00 |

| | | | |
|---------------------------------|------------------|------------------|----------------|
| <u>Sum midlertidige forskj.</u> | <u>Startdato</u> | <u>Sluttdato</u> | <u>Endring</u> |
| | -2329627.00 | -697857.00 | -1631770.00 |

| | | | |
|-----------------------------------|------------------|------------------|----------------|
| <u>Utsatt skattefordel 31.12.</u> | <u>Startdato</u> | <u>Sluttdato</u> | <u>Endring</u> |
| | -512518.00 | -153529.00 | -358989.00 |

Note

8

Bankinnskudd

| | |
|---------------------------------|--------------|
| <u>Bundne skattetrekkmidler</u> | <u>Beløp</u> |
|---------------------------------|--------------|



254903.00

Note

10

Gjeld

Avsetning for forpliktelser er forkortet til: "Avs.forpl"

Annen langsiktig gjeld er forkortet til: "A.L.gjeld"

Kortsiktig gjeld er forkortet til: "K. gjeld"

| | | |
|---|------------------|-----------------|
| <u>Gjeld forfaller etter >5 år Avs.forpl</u> | <u>A.L.gjeld</u> | <u>K. gjeld</u> |
| | 329747.00 | |

| | | |
|--|------------------|-----------------|
| <u>Gjeld sikkerheten gjelder Avs.forp.</u> | <u>A.L.gjeld</u> | <u>K. gjeld</u> |
| | 3488065.00 | |

| | | |
|--|------------------|-----------------|
| <u>Bal.ført verdi.pants.eiend. Avs.forp.</u> | <u>A.L.gjeld</u> | <u>K. gjeld</u> |
| | 26886082.00 | |

Note

11

Pantstillelser og garantier m.v.

| | | |
|---------------------------------------|--------------|------------------|
| <u>Gjeld til kredittinstitusjoner</u> | <u>Årets</u> | <u>Fjorårets</u> |
| | 3488065.00 | 4417728.00 |

| | | |
|------------------|--------------|------------------|
| <u>Sum gjeld</u> | <u>Årets</u> | <u>Fjorårets</u> |
| | 3488065.00 | 4417728.00 |

| | | |
|--|--------------|------------------|
| <u>Bal.ført verdi,eiend.pants.for egen gjeld</u> | <u>Årets</u> | <u>Fjorårets</u> |
| | 26886082.00 | 21476389.00 |

| | | |
|------------------------------|--------------|------------------|
| <u>Sum balanseført verdi</u> | <u>Årets</u> | <u>Fjorårets</u> |
| | 26886082.00 | 21476389.00 |

Note

6

Varige driftsmidler/anleggsmidler

Driftsløssøre, inventar o.l. er forkortet til: "Drift/inv"

Maskiner og anlegg er forkortet til: "Mask/anl"

Tomter, bygninger og annen fast eiendom er forkortet til: "T/B/AFE"

| | | | | |
|-----------------------------|------------------|-----------------|----------------|-------------|
| <u>Anskaff. kost 01.01.</u> | <u>Drift/inv</u> | <u>Mask/anl</u> | <u>T/B/AFE</u> | <u>Sum</u> |
| | 1710917.00 | 24015183.00 | 21640856.00 | 47366956.00 |
| | | 0 | 0 | 0 |

| | | | | |
|-----------------------|------------------|-----------------|----------------|-------------|
| <u>Tilgang i året</u> | <u>Drift/inv</u> | <u>Mask/anl</u> | <u>T/B/AFE</u> | <u>Sum</u> |
| | | 9828073.00 | 10831453.00 | 20659526.00 |
| | | | 0 | 0 |



| | | | | |
|------------------------------|------------------|-----------------|----------------|-------------|
| <u>Avgang i året</u> | <u>Drift/inv</u> | <u>Mask/anl</u> | <u>T/B/AFE</u> | <u>Sum</u> |
| | | 5689869.00 | 7545442.00 | 13235311.00 |
| | | | | 0 |
| <u>Anskaff. kost 31.12.</u> | <u>Drift/inv</u> | <u>Mask/anl</u> | <u>T/B/AFE</u> | <u>Sum</u> |
| | 1710917.00 | 28153387.00 | 7228766.00 | 54791171.00 |
| | | 0 | | 0 |
| <u>Akk.av-/nedskr.01.01.</u> | <u>Drift/inv</u> | <u>Mask/anl</u> | <u>T/B/AFE</u> | <u>Sum</u> |
| | 1369303.00 | 17292498.00 | | 25890567.00 |
| | | 0 | | 0 |
| <u>Akk.av-/nedskr.31.12.</u> | <u>Drift/inv</u> | <u>Mask/anl</u> | <u>T/B/AFE</u> | <u>Sum</u> |
| | 1491166.00 | 18085539.00 | 8328385.00 | 27905090.00 |
| | | 0 | | 0 |
| <u>Bal.ført verdi 31.12.</u> | <u>Drift/inv</u> | <u>Mask/anl</u> | <u>T/B/AFE</u> | <u>Sum</u> |
| | 219751.00 | 10067848.00 | 16598482.00 | 26886081.00 |
| | | 0 | 0 | 0 |
| <u>Årets av-/nedskrivn.</u> | <u>Drift/inv</u> | <u>Mask/anl</u> | <u>T/B/AFE</u> | <u>Sum</u> |
| | 121863.00 | 793041.00 | 1099619.00 | 2014523.00 |
| <u>Avskrivningsplan</u> | <u>Drift/inv</u> | <u>Mask/anl</u> | <u>T/B/AFE</u> | |
| | 6,7-33 % | 6,7- 20% | 3-10 % | |

Note

15

Egenkapital

Aksjekapital er forkortet til: "Aksjekap"

Annen innskutt egenkapital er forkortet til: "A.innsk.EK"

| | | | |
|-----------------------------------|-----------------|-----------------|-------------------|
| <u>Egenkap. 31.12. forrige år</u> | <u>Aksjekap</u> | <u>Overkurs</u> | <u>A.innsk.EK</u> |
| | 4000000.00 | 2000000.00 | 8833814.00 |
| <u>Egenkapital 01.01.</u> | <u>Aksjekap</u> | <u>Overkurs</u> | <u>A.innsk.EK</u> |
| | 4000000.00 | 2000000.00 | 8833814.00 |
| <u>Årsresultat</u> | <u>Aksjekap</u> | <u>Overkurs</u> | <u>A.innsk.EK</u> |
| | | | -4702689.00 |
| <u>Mottatt konsernbidrag</u> | <u>Aksjekap</u> | <u>Overkurs</u> | <u>A.innsk.EK</u> |
| | | | 5974800.00 |
| <u>Egenkapital 31.12.</u> | <u>Aksjekap</u> | <u>Overkurs</u> | <u>A.innsk.EK</u> |
| | 4000000.00 | 2000000.00 | 10105925.00 |

Egenkapital

Opptjent egenkapital er forkortet til: "Opptj.EK"

| | | | |
|-----------------------------------|-----------------|--------------------|-------------|
| <u>Egenkap. 31.12. forrige år</u> | <u>Opptj.EK</u> | <u>Udekket tap</u> | <u>Sum</u> |
| | | | 14833814.00 |
| <u>Egenkapital 01.01.</u> | <u>Opptj.EK</u> | <u>Udekket tap</u> | <u>Sum</u> |
| | | | |



| | | | | |
|------------------------------|-----------------|--------------------|------------|-------------|
| | | | | 14833814.00 |
| <u>Årsresultat</u> | <u>Opptj.EK</u> | <u>Udekket tap</u> | <u>Sum</u> | -4702689.00 |
| <u>Mottatt konsernbidrag</u> | <u>Opptj.EK</u> | <u>Udekket tap</u> | <u>Sum</u> | 5974800.00 |
| <u>Egenkapital 31.12.</u> | <u>Opptj.EK</u> | <u>Udekket tap</u> | <u>Sum</u> | 16105925.00 |



Til generalforsamlingen i Hundseth Mølle AS

Uavhengig revisors beretning

Uttalelse om revisjonen av årsregnskapet

Vi har revidert Hundseth Mølle AS' årsregnskap som består av balanse per 31. desember 2020, resultatregnskap og kontantstrømpoppstilling for regnskapsåret avsluttet per denne datoen og noter til årsregnskapet, herunder et sammendrag av viktige regnskapsprinsipper.

Etter vår mening er det medfølgende årsregnskapet avgitt i samsvar med lov og forskrifter og gir et rettviseende bilde av selskapets finansielle stilling per 31. desember 2020, og av dets resultater og kontantstrømmer for regnskapsåret avsluttet per denne datoen i samsvar med regnskapslovens regler og god regnskapsskikk i Norge.

Vi har gjennomført revisjonen i samsvar med lov, forskrift og god revisjonsskikk i Norge, herunder de internasjonale revisjonsstandardene International Standards on Auditing (ISA-ene). Våre oppgaver og plikter i henhold til disse standardene er beskrevet i Revisors oppgaver og plikter ved revisjon av årsregnskapet. Vi er uavhengige av selskapet slik det kreves i lov og forskrift, og har overholdt våre øvrige etiske forpliktelser i samsvar med disse kravene. Etter vår oppfatning er innhentet revisjonsbevis tilstrekkelig og hensiktsmessig som grunnlag for vår konklusjon.

Ledelsen er ansvarlig for øvrig informasjon. Øvrig informasjon omfatter informasjon i årsrapporten bortsett fra årsregnskapet og den tilhørende revisjonsberetningen.

Vår uttalelse om revisjonen av årsregnskapet dekker ikke øvrig informasjon, og vi attesterer ikke den øvrige informasjonen.

I forbindelse med revisjonen av årsregnskapet er det vår oppgave å lese øvrig informasjon med det formål å vurdere hvorvidt det foreligger vesentlig inkonsistens mellom øvrig informasjon og årsregnskapet, kunnskap vi har opparbeidet oss under revisjonen, eller hvorvidt den tilsynelatende inneholder vesentlig feilinformasjon.

Dersom vi konkluderer med at den øvrige informasjonen inneholder vesentlig feilinformasjon er vi pålagt å rapportere det. Vi har ingenting å rapportere i så henseende.

Styret og daglig leder (ledelsen) er ansvarlig for å utarbeide årsregnskapet i samsvar med lov og forskrifter, herunder for at det gir et rettviseende bilde i samsvar med regnskapslovens regler og god regnskapsskikk i Norge. Ledelsen er også ansvarlig for slik internkontroll som den finner nødvendig for å kunne utarbeide et årsregnskap som ikke inneholder vesentlig feilinformasjon, verken som følge av misligheter eller utilsiktede feil.

PricewaterhouseCoopers AS, Aslak Boltsgate 42, Postboks 1100, NO-2305 Hamar

T: 02316, org. no.: 987 009 713 MVA, www.pwc.no

Statsautoriserte revisorer, medlemmer av Den norske Revisorforening og autorisert regnskapsførerselskap



Uavhengig revisors beretning - Hundseth Mølle AS



Ved utarbeidelsen av årsregnskapet må ledelsen ta standpunkt til selskapets evne til fortsatt drift og opplyse om forhold av betydning for fortsatt drift. Forutsetningen om fortsatt drift skal legges til grunn for årsregnskapet så lenge det ikke er sannsynlig at virksomheten vil bli avviklet.

Vårt mål med revisjonen er å oppnå betryggende sikkerhet for at årsregnskapet som helhet ikke inneholder vesentlig feilinformasjon, verken som følge av misligheter eller utilsiktede feil, og å avgi en revisjonsberetning som inneholder vår konklusjon. Betryggende sikkerhet er en høy grad av sikkerhet, men ingen garanti for at en revisjon utført i samsvar med lov, forskrift og god revisjonsskikk i Norge, herunder ISA-ene, alltid vil avdekke vesentlig feilinformasjon som eksisterer. Feilinformasjon kan oppstå som følge av misligheter eller utilsiktede feil. Feilinformasjon blir vurdert som vesentlig dersom den enkeltvis eller samlet med rimelighet kan forventes å påvirke økonomiske beslutninger som brukerne foretar basert på årsregnskapet.

For videre beskrivelse av revisors oppgaver og plikter vises det til:
<https://revisorforeningen.no/revisjonsberetninger>

Uttalelse om andre lovmessige krav

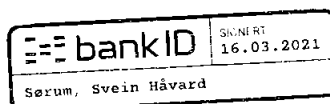
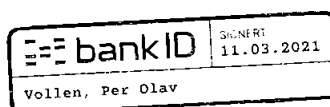
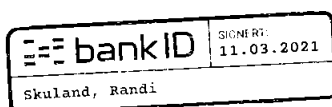
Konklusjon om årsberetningen

Basert på vår revisjon av årsregnskapet som beskrevet ovenfor, mener vi at opplysningene i årsberetningen om årsregnskapet, forutsetningen om fortsatt drift og forslaget til resultatdisponering er konsistente med årsregnskapet og i samsvar med lov og forskrifter.

Basert på vår revisjon av årsregnskapet som beskrevet ovenfor, og kontrollhandlinger vi har funnet nødvendig i henhold til internasjonal standard for attestasjonsoppdrag (ISAE) 3000 «Attestasjonsoppdrag som ikke er revisjon eller forenklet revisorkontroll av historisk finansiell informasjon», mener vi at ledelsen har oppfylt sin plikt til å sørge for ordentlig og oversiktlig registrering og dokumentasjon av selskapets regnskapsopplysninger i samsvar med lov og god bokføringsskikk i Norge.

Hamar, 26. februar 2021
PricewaterhouseCoopers AS

Pål Bakke
Statsautorisert revisor



Årsrapport 2020 Hundseth Mølle AS

Org.nr. 967 060 291



Hundseth Mølle AS Årsberetning 2020

Virksomhetens art og hvor den drives

Hundseth Mølle AS er et 100% eiet datterselskap av Strand Unikorn AS og er lokalisert i Namdalseid kommune i Nord-Trøndelag. Fra og med 23. november 2018 inngikk selskapet (gjennom morselskapet) en avtale med Dalebakken Mølle AS om overtakelse av kundeportefølje/marked og varebeholdning. Dette har utvidet markedsområdet samt har muliggjort produksjon og salg av kraftfôr til svineprodusenter.

Selskapet driver med produksjon og salg av kraftfôr, mottak av korn samt salg av såvarer og handelsvarer som handelsgjødsel, plantevernmidler og andre driftsmidler til landbruket.

Redegjørelse for årsregnskapet

Selskapets driftsinntekter for 2020 ble kr. 155 252 896. Dette representerer en omsetningsøkning på 7,7 % i forhold til 2019.

Selskapets årsresultat i 2020 viser et underskudd på kr. 4.702 689 som er et resultat som er kr. 483 864 svakere enn i 2019. Årsaken til dette er sammensatt, men skyldes i hovedsak et dårligere marginbilde samt for lavt kraftfôrvolum i forhold til de investeringene som er gjort på Namdalseid.

Driften i 2020 har vært påvirket av større kvalitetsutfordringer relatert til kraftfôret på Namdalseid. Presselinja er ny og det har vært innkjøringsproblemer som har tatt tid å løse. Det har også vært mye arbeid med å integrere salgsarbeid, frakt og produksjon med Strand Unikorn konsernet.

Selskapets egenkapital pr. 31.12.20 utgjør kr. 16 106 925 (EK-andel på 15,5%) etter mottatt netto konsernbidrag fra morselskapet på kr. 5 974 800. Totalkapitalen i selskapet var ved utgangen av året kr. 104 176 505. Av dette utgjør omløpsmidler kr. 76 479 626.

Samlet kontantstrøm fra operasjonelle aktiviteter i selskapet var på kr.-20 852 785. Resultat per aksje utgjorde i 2020 kr -1.175,67 (2019; -1 054,71). De samlede investeringene i selskapet i 2020 var på kr. 7 424 216 og er hovedsakelig knyttet til investeringer i produksjonsanlegg.

Selskapets likviditet er sikret gjennom tilhørighet til konsernkontosystem med morselskapet og vurderes som tilfredsstillende.

Styret er ikke fornøyd med selskapets utvikling i 2020. Til tross for sterk omsetningsvekst presterer selskapet et resultat betydelig svakere enn forventet. Topplinjevekst ved salg av mer kraftfôr til svin fra Dalebakken har bidratt negativt. Segmentet har i utgangspunktet lav margin og vi har fraktet fôret med betydelig negativt fraktragnskap. Det er heller ikke tatt ut nødvendig dekningsbidrag i øvrige produktområder. Det er nå innarbeidet en langt tettere integrasjon med morselskapet innenfor salg, frakt og produksjon, som styret forventer skal gi betydelig effekt. Men det er ikke til å se bort ifra at det i tillegg må gjøres strukturelle grep som får volum og driftskostnader til å komme i balanse.

Styret mener at årsregnskapet gir et rettviseende bilde av selskapets eiendeler og gjeld, finansielle stilling og resultat.

Finansiell risiko.

Selskapet har hele sin finansiering i norske kroner og til flytende rente. (NIBOR med fremforhandlet margin). Selskapet vurderes å ha tilfredsstillende likviditet og har gode rutiner for håndtering av kreditter til sine kunder, men har sett en økning av forfalte fordringer i 2020 som må tas tak i.

Markedsutvikling

Etter iverksettelsen av avtalen med Dalebakken Mølle AS, produserer Hundseth Mølle AS kraftfôr både til drøv- og svinesegmentet. Dette innebærer et økt totalmarked for kraftfôr både i form av større markedsområde og som følge av at Hundseth med dette er en aktuell leverandør til mange kombinasjonsbruk som tidligere var vanskelig å få innpass hos. Når det gjelder markedet for selskapets øvrige hovedprodukter varierer disse noe fra år til år. Selskapet ønsker å framstå som en seriøs aktør innenfor sine virksomhetsområder, der kvalitet på produktene og



god service til kundene står sentralt. Det er styrets oppfatning at selskapet har hatt utfordringer relatert til dette, men at det nå har vært jobbet godt med å levere jevnt god kvalitet.

For 2020 forventes et bedre marginbilde for selskapets hovedprodukter. For å få ned produksjonskostnaden per kg vare på Namdalseid vil det være avgjørende å øke volumet. På Dalebakken forventer styret at netto fraktregnskap reduseres. Dekningsbidraget på øvrige produktområder må økes eller redusere driftskostnadene. Styret forventer på denne bakgrunn en bedret lønnsomhet i 2020.

Fortsatt drift

Årsregnskapet for 2020 er satt opp under forutsetning av fortsatt drift. Det bekreftes herved at forutsetningen for fortsatt drift er til stede.

Likestilling

Selskapet har pr. utgangen av året 12 ansatte, av disse er 3 kvinner (25%). Styret består av 4 menn og 1 kvinne. Menn og kvinner behandles likt og spesielle tiltak for å fremme likestilling ansees ikke for nødvendig.

Arbeidsmiljø

Sykefraværet i selskapet var på totalt 2,4 % i 2020, hvorav langtidsfraværet utgjør 0,7%. Dette er en betydelig nedgang i forhold til fjoråret. Dette er styret godt fornøyd med. Det har vært en alvorlig personskade med påfølgende sykefravær i løpet av året. Dette er styret ikke fornøyd med og forebyggende HMS tiltak vil ha stort fokus i 2021. Arbeidsmiljøet i selskapet vurderes generelt som godt.

Diskriminering

Diskriminerings- og tilgjengelighetslovens formål er å fremme likestilling, sikre like muligheter og rettigheter og å hindre diskriminering på grunn av etniskhet, nasjonal opprinnelse, avstamning, hudfarge, språk, religion eller livssyn. Selskapet arbeider aktivt, målrettet og planmessig for å fremme lovens formål innenfor vår virksomhet. Aktivitetene omfatter blant annet rekruttering, lønns- og arbeidsvilkår, forfremmelser, utviklingsmuligheter og beskyttelse mot trakassering.

Det ytre miljø

Bedriftens utslipp til det ytre miljø kontrolleres i henhold til etablerte prosedyrer. Resultatene som rapporteres oppfyller de krav som er stilt i konsesjonsvilkårene for virksomheten. Slam deponeres på godkjente avfallsplasser og tørt avfall leveres til gjenvinning. Plantevernmidler håndteres i henhold til gjeldende lover og forskrifter.

Forskning og utvikling.

Gjennom kjedesamarbeidet i Norgesfor, arbeides det løpende med forskning og utviklingsoppgaver knyttet til kraftfôr. Morselskapet Strand Unikorn er involvert i dette arbeidet gjennom deltakelse i ulike fagutvalg og gjennom eget arbeid med fôrutvikling.

Årsresultat og disponeringer.

Selskapets årsresultat etter skatt ble - kr. 4.702.689.

Styret forslår følgende resultatdisponering:

Overført fra annen innskutt EK - kr. 4 702 689.

Namdalseid, 26.02.21

Randi Skuland
Styrets leder

Jostein Fjeld
Styremedlem

Harald Tømmerstigen
Styremedlem

Erik Aass Ringnes
Styremedlem

Per Olav Vollan
Daglig leder

Svein Håvard Sørum
Styremedlem



Resultatregnskap

Hundseth Mølle AS

| | Note | 2020 | 2019 |
|--|------|--------------------|--------------------|
| Salgsinntekter | 2,9 | 155 252 896 | 144 071 480 |
| Sum driftsinntekter | | 155 252 896 | 144 071 480 |
| Varekostnad | 9 | 120 421 020 | 110 493 156 |
| Lønnskostnad | 4,5 | 7 472 265 | 7 681 895 |
| Avskrivning varige driftsmidler | 6 | 2 014 523 | 1 355 382 |
| Annen driftskostnad | 4,13 | 31 098 485 | 29 509 208 |
| Sum driftskostnad | | 161 006 293 | 149 039 641 |
| Driftsresultat | | -5 753 397 | -4 968 161 |
| Annen renteinntekt | | 563 680 | 446 709 |
| Annen finansinntekt | 7 | 87 320 | 99 162 |
| Sum finansinntekter | | 651 000 | 545 871 |
| Annen rentekostnad | | 925 477 | 978 236 |
| Annen finanskostnad | | 1 026 | 8 642 |
| Sum finanskostnader | | 926 503 | 986 878 |
| Sum netto finansposter | | -275 503 | -441 007 |
| Ordinært resultat før skattekostnad | | -6 028 900 | -5 409 168 |
| Skattekostnad på ordinært resultat | 12 | -1 326 210 | -1 190 343 |
| Ordinært resultat | | -4 702 690 | -4 218 825 |
| Årsresultat | | -4 702 690 | -4 218 825 |
| Overført til/fra annen egenkapital | 15 | 0 | -2 434 819 |
| Overført fra annen innskutt egenkapital | 15 | -4 702 690 | -1 784 006 |
| Sum disponert | | -4 702 690 | -4 218 825 |



Balanse

Hundseth Mølle AS

| | Note | 2020 | 2019 |
|---|------|--------------------|-------------------|
| Eiendeler | | | |
| Anleggsmidler | | | |
| Immaterielle eiendeler | | | |
| Utsatt skattefordel | 12 | 153 528 | 512 518 |
| Sum immaterielle eiendeler | | 153 528 | 512 518 |
| Varige driftsmidler | | | |
| Tomter, bygninger og annen fast eiendom | 6,11 | 17 051 655 | 20 555 131 |
| Maskiner og anlegg | 6,11 | 9 553 708 | 542 135 |
| Driftsløsøre, inventar, verktøy o.l. | 6,11 | 280 719 | 379 123 |
| Sum varige driftsmidler | | 26 886 082 | 21 476 389 |
| Finansielle anleggsmidler | | | |
| Investeringer i aksjer og andeler | 7 | 657 000 | 657 000 |
| Andre langsiktige fordringer | | 269 | 19 465 |
| Sum finansielle anleggsmidler | | 657 269 | 676 465 |
| Sum anleggsmidler | | 27 696 879 | 22 665 372 |
| Omløpsmidler | | | |
| Varer | 3,11 | 36 539 702 | 32 794 417 |
| Fordringer | | | |
| Kundefordringer | 11 | 30 166 340 | 18 953 392 |
| Andre fordringer | 9 | 9 361 741 | 7 942 159 |
| Sum fordringer | | 39 528 080 | 26 895 551 |
| Bankinnskudd, kontanter o.l. | 8,11 | 411 844 | 454 795 |
| Sum omløpsmidler | | 76 479 626 | 60 144 763 |
| Sum eiendeler | | 104 176 505 | 82 810 135 |

**Balanse****Hundseth Mølle AS**

| | Note | 2020 | 2019 |
|-----------------------------------|-------|--------------------|-------------------|
| Egenkapital og gjeld | | | |
| Egenkapital | | | |
| Innskutt egenkapital | | | |
| Aksjekapital | 14,15 | 4 000 000 | 4 000 000 |
| Overkurs | 15 | 2 000 000 | 2 000 000 |
| Annen innskutt egenkapital | 15 | 10 105 925 | 8 833 814 |
| Sum innskutt egenkapital | | 16 105 925 | 14 833 814 |
| Opptjent egenkapital | | | |
| Annen egenkapital | 15 | 0 | 0 |
| Sum opptjent egenkapital | | 0 | 0 |
| Sum egenkapital | | 16 105 925 | 14 833 814 |
| Gjeld | | | |
| Annen langsiktig gjeld | | | |
| Gjeld til kredittinstitusjoner | 10,11 | 3 488 065 | 4 417 728 |
| Sum annen langsiktig gjeld | | 3 488 065 | 4 417 728 |
| Kortsiktig gjeld | | | |
| Trekk på konsernkonto | 9,11 | 70 927 058 | 47 516 311 |
| Leverandørgjeld | 9 | 11 977 972 | 13 510 756 |
| Betalbar skatt | 12 | 0 | 0 |
| Skyldige offentlige avgifter | | 347 153 | 395 432 |
| Annen kortsiktig gjeld | | 1 330 332 | 2 136 094 |
| Sum kortsiktig gjeld | | 84 582 515 | 63 558 593 |
| Sum gjeld | | 88 070 580 | 67 976 321 |
| Sum egenkapital og gjeld | | 104 176 505 | 82 810 135 |

31.12.2020/26.02.2021
Styret for Hundseth Mølle AS

Randi Skuland
Styrets leder

Jostein Fjeld
Styremedlem

Harald Tømmerstigen
Styremedlem

Erik Aass Ringnes
Styremedlem

Svein Håvard Sørum
Styremedlem

Per Olav Vollen
Daglig leder

Hundseth Mølle AS Org.nr. 967060291



Kontantstrømoppstilling

Hundseth Mølle AS

| | 2020 | 2019 |
|---|--------------------|--------------------|
| Kontantstrømmer fra operasjonelle aktiviteter: | | |
| Ordinært resultat før skatt | -6 028 899 | -5 409 168 |
| Betalt skatt | - | -491 433 |
| Avskrivninger | 2 014 523 | 1 355 382 |
| Endring i varelager | -3 745 285 | -3 848 018 |
| Endring i kundefordringer | -11 212 947 | 3 886 700 |
| Endring i leverandørgjeld | -1 813 795 | 67 084 |
| Endring i andre omløpsmidler og annen kortsiktig gjeld | -66 382 | 1 674 246 |
| Netto kontantstrøm fra operasjonelle aktiviteter | -20 852 785 | -2 765 207 |
| Kontantstrøm fra investeringsaktiviteter: | | |
| Utbetalinger ved kjøp av varige driftsmidler | -7 424 216 | -13 882 998 |
| Endring andre langsiktige fordringer | 19 196 | 55 384 |
| Netto kontantstrøm fra investeringsaktiviteter | -7 405 020 | -13 827 614 |
| Kontantstrømmer fra finansieringsaktiviteter: | | |
| Endring i mellomværende med konsernselskap | 29 144 517 | 17 580 791 |
| Nedbetaling av langsiktig gjeld | -929 663 | -929 664 |
| Netto kontantstrømmer fra finansieringsaktiviteter | 28 214 854 | 16 651 127 |
| Netto kontantstrøm for perioden | -42 951 | 58 306 |
| Likvidbeholdning 01.01 | 454 795 | 396 489 |
| Likvidbeholdning 31.12 | 411 844 | 454 795 |
| Denne består av: | | |
| Bankinnskudd m.v. | 411 844 | 454 795 |

Selskapet er tilsluttet morselskapets konsernkontoordning i bank, og har gjennom dette tilgang til og kan dra vekslere på konsernets samlede trekkrettigheter i banken.



Hundseth Mølle AS

Noter til regnskapet for 2020

Note 1 Regnskapsprinsipper

Årsregnskapet er satt opp i samsvar med regnskapsloven av 1998. Det er utarbeidet etter norske regnskapsstandarder.

Hovedregler for vurdering og klassifisering av eiendeler og gjeld

Eiendeler bestemt til varig eie eller bruk er klassifisert som anleggsmidler. Andre eiendeler er klassifisert som omløpsmidler. Fordringer som skal tilbakebetales innen ett år er klassifisert som omløpsmidler. Tilsvarende regler er benyttet for klassifisering av kortsiktig og langsiktig gjeld.

Anleggsmidler vurderes til anskaffelseskost, men nedskrives til virkelig verdi når verdifallet forventes å ikke være forbigående. Anleggsmidler med begrenset økonomisk levetid avskrives planmessig.

Langsiktig gjeld balanseføres til nominelt mottatt beløp på etableringstidspunktet og opp/nedskrives ikke til virkelig verdi som følge av renteendring.

Omløpsmidler vurderes til laveste verdi av anskaffelseskost og virkelig verdi.

Kortsiktig gjeld balanseføres til nominelt mottatt beløp på etableringstidspunktet og oppskrives ikke til virkelig verdi som følge av renteendring.

Inntektsføring

Inntekt resultatføres når den er opptjent. Opptjening skjer på transaksjonstidspunktet.

Varige driftsmidler

Varige driftsmidler er vurdert til historisk kost med fradrag for planmessige lineære avskrivninger.

Finansielle driftsmidler

Aksjer og andeler balanseføres til anskaffelseskost og nedskrives til virkelig verdi dersom verdifallet ikke er forbigående. Mottatt utbytte og andre overskuddsutdelinger fra selskapene inntektsføres som annen finansinntekt.

Varebeholdninger

Varer er vurdert til laveste verdi av anskaffelseskost og netto salgsverdi. For egentilvirkede varer er både faste og variable tilvirkningskostnader inkludert i anskaffelseskost.

Fordringer

Utestående fordringer vurderes til pålydende med fradrag for avsetning til forventet tap.

Pensjoner

Selskapet er pliktig til å ha tjenstepensjonsforsikring etter lov om obligatorisk tjenstepensjon og oppfyller kravene etter denne loven.



Hundseth Mølle AS

Noter til regnskapet 2020

2

Selskapet har en avtalefestet førtidspensjonsordning (AFP). Den nye AFP-ordningen er å anse som en ytelsesbasert flerforetaksordning, men regnskapsføres som en innskuddsordning.

Skatter

Skatter kostnadsføres når de påløper, det vil si at skattekostnaden er knyttet til det regnskapsmessige resultat før skatt.

Skattekostnaden består av betalbar skatt (skatt av årets skattepliktige inntekt) og endring i netto utsatt skatt. Utsatt skatt og utsatt skattefordel er presentert netto i balansen.

Covid-19

I mars 2020 ble Norge rammet av Korona-utbruddet. Virkningen av Covid-19 viruset er søkt ivaretatt på en slik måte at det har hatt minst mulig negativ effekt på selskapets daglige drift. Pandemien har ikke medført noen redusert aktivitet, men iverksatte smittevernstiltak både i produksjonen og logistikken har bidratt til en viss økning i kostnadsbildet.

Note 2, Salgsinntekter

| Pr. virksomhetsområde | 2020 | 2019 |
|------------------------|-------------|-------------|
| Egenprodusert kraftfor | 129 393 885 | 117 172 814 |
| Salgsvarer | 25 859 011 | 26 898 666 |
| Sum | 155 252 896 | 144 071 480 |

Note 3, Varebeholdning

| | 2020 | 2019 |
|--------------------------|------------|------------|
| Råvarer og emballasje | 27 465 212 | 20 387 680 |
| Innkjøpte handelsvarer | 6 486 440 | 8 500 273 |
| Ferdigvarer | 2 588 050 | 3 906 464 |
| Sum varelager | 36 539 702 | 32 794 417 |
| Nedskrivning for ukurans | - | - |



Hundseth Mølle AS
Noter til regnskapet 2020

3

Note 4, Lønnskostnader, antall ansatte, lån til ansatte m.m.

| | 2020 | 2019 |
|--------------------|-----------|-----------|
| Lønninger | 6 806 573 | 6 959 620 |
| Arbeidsgiveravgift | 309 478 | 376 590 |
| Pensjonskostnader | 251 954 | 203 280 |
| Andre ytelser | 104 260 | 142 405 |
| Sum | 7 472 265 | 7 681 895 |
| Antall årsverk | 12,4 | 14,5 |

| Ytelser til ledende personer | daglig leder | styre |
|------------------------------|--------------|-------|
| Lønn (inkl. fri telefon mv.) | 1 029 844 | 0 |
| Pensjonsutgifter | 39 352 | 0 |
| Annen godtgjørelse | | |

Det er ikke ytet lån eller stillet sikkerhet for ledende personer. Det foreligger heller ikke avtaler om særskilt vederlag ved opphør eller avtaler om bonus med ledende personer.

Godtgjørelse til revisor:

| | |
|----------------------------|---------|
| Revisjonshonorar | 154 400 |
| Andre rådgivningstjenester | 25 025 |

Note 5, Pensjonskostnader og pensjonsforpliktelser

Selskapet er pliktig til å ha tjenstepensjonsordning etter lov om obligatorisk tjenstepensjon. Selskapets pensjonsordninger tilfredsstiller kravene i denne lov.

Selskapet har en avtalefestet førtidspensjonsordning (AFP) som dekker samtlige av selskapets ansatte. Den nye AFP-ordningen er å anse som en ytelsesbasert flerforetaksordning, men regnskapsføres som en innskuddsordning frem til det foreligger pålitelig og tilstrekkelig informasjon slik at selskapet kan regnskapsføre sin proporsjonale andel av pensjonskostnad, pensjonsforpliktelse og pensjonsmidler i ordningen. Selskapets forpliktelser er dermed ikke balanseført som gjeld.

Den kollektive innskuddsordningen omfatter 18 yrkesaktive. I 2020 er det kostnadsført kr. 251.954 knyttet til pensjoner (2019; 203.280).



Hundseth Mølle AS Noter til regnskapet 2020

4

Note 6, Varige driftsmidler

| | Tomter | Bygninger | Prosjekt under arbeid | Driftsløsøre inventar, verktøy etc | Total |
|-----------------------------|---------|------------|-----------------------------|--|-------------|
| Anskaffelseskost 01.01.20 | 338 204 | 14 210 382 | 13 235 310 | 19 583 059 | 47 366 955 |
| Tilgang kjøpte driftsmidler | - | 10 831 453 | | 9 828 073 | 20 659 526 |
| Avgang | - | - | -13 235 310 | - | -13 235 310 |
| Anskaffelseskost 31.12.20 | 338 204 | 25 041 835 | - | 29 411 132 | 54 791 171 |
| Akk. avskr. 01.01.20 | - | 7 228 766 | | 18 661 801 | 25 890 567 |
| Akk. avskr. 31.12.20 | - | 8 328 385 | | 19 576 705 | 27 905 090 |
| Balanseført verdi 31.12.20 | 338 204 | 16 713 450 | - | 9 834 427 | 26 886 081 |
| Avskrivninger 2020 | - | 1 099 619 | | 914 904 | 2 014 523 |
| Avskrivningsplan | - | 3-10% | | 6,7-33% | |

Note 7, Investering i aksjer og andeler

| Selskap | Bokført verdi | Eierandel |
|-----------------------------|---------------|-----------|
| Norgesfôr AS | 339 450 | 2,98 % |
| Strand Unikorn AS | 117 550 | 0,10 % |
| Sum andre aksjer og andeler | 457 000 | |

Det er i 2020 mottatt kr. 3.300 i utbytte på disse investeringene.

| Investering i tilknyttet selskap | Eierandel | Stemmeandel | Bokført verdi | Forretningskontor |
|----------------------------------|-----------|-------------|---------------|-------------------|
| Storåsen Eiendomselskap AS | 33,33 % | 33,33 % | 200 000 | Namdalseid |

Storåsen Eiendomselskap AS ble stiftet i 2018 og driver utleie av kombinert lager/garasje-bygg på Storåsen i Namdalseid. Selskapet oppnådde et årsresultat på kr. 18.239 i 2020 og har en bokført egenkapital på kr. 676.495 pr. 31.12.2020 .

Note 8, Bankinnskudd, kontanter o.l.

I posten inngår bundne skattetrekkmidler med kr. 254.903 samt bundet tollgaranti med kr. 150.000.

Note 9, Mellomværende og transaksjoner med konsernselskaper

| Strand Unikorn AS (morselskap) | 2020 | 2019 |
|--|------------|------------|
| Krav på konsernbidrag | 7 660 000 | 5 452 759 |
| Leverandørgjeld 31.12 | 3 497 000 | 3 216 000 |
| Trekk på konsernkonto i bank | 70 927 058 | 47 516 311 |
| Salg av varer og tjenester til morselskap | 2 000 | 6 017 |
| Kjøp av varer og tjenester fra morselskap | 65 979 000 | 47 936 103 |
| Vestfoldmøllene AS (søsterselskap) | 2020 | 2019 |
| Kjøp av varer og tjenester fra søsterselskap | 32 416 | 72 092 |



Hundseth Mølle AS
Noter til regnskapet 2020

5

Note 10, Langsiktig gjeld

| Gjeld som forfaller mer enn fem år etter regnskapsårets slutt | 2020 | 2019 |
|--|-------------|-------------|
| Gjeld til kredittinstitusjoner | 329 747 | 769 414 |

Note 11, Pantstillelser og garantier

| Gjeld som er sikret ved pant o.l. (tall i 1000) | 2020 | 2019 |
|--|-------------|-------------|
| Langsiktig gjeld til kredittinstitusjoner | 3 488 065 | 4 417 728 |
| Sum | 3 488 065 | 4 417 728 |

Balanseført verdi av eiendeler pantsatt for egen gjeld 26 886 082 21 476 389

I tillegg til ovenstående har selskapet stilt sikkerhet i varelager og fordringer for sitt trekk på konsernkonto og bankinnskudd stort kr. 150.000 er stilt som sikkerhet for tollgaranti.



Hundseth Mølle AS
Noter til regnskapet 2020

6

Note 12, Skatt

Årets skattekostnad fremkommer slik:

| | |
|---|-------------------|
| Betalbar skatt på årets resultat | 0 |
| Endring utsatt skatt | 358 990 |
| Skatt av mottatt konsernbidrag | -1 685 200 |
| Skattekostnad på ordinært resultat | -1 326 210 |

Betalbar skatt i årets skattekostnad fremkommer slik:

| | |
|--|------------|
| Ordinært resultat før skattekostnad | -6 028 899 |
| Permanente forskjeller | 669 |
| Mottatt konsernbidrag | 7 660 000 |
| Endring midlertidige forskjeller | -1 659 921 |
| Grunnlag betalbar skatt/årets fremførbare underskudd | -28 151 |
| Betalbar skatt på årets resultat (22%) | 0 |

Spesifikasjon av grunnlag for utsatt skatt

| | 31.12.2020 | 31.12.2019 |
|---------------------------------------|-----------------|-----------------|
| Midlertidige forskjeller | | |
| Fordringer | -1 034 419 | -1 061 448 |
| Driftsmidler | 364 443 | -1 287 645 |
| Andre forskjeller | 269 | 19 465 |
| Sum midlertidige forskjeller | -669 707 | -2 329 628 |
| Fremførbart underskudd | -28 151 | 0 |
| Grunnlag utsatt skatt | -697 858 | -2 329 628 |
| Utsatt skatt 22% | -153 528 | -512 519 |
| Utsatt skatt i balansen 31.12. | -153 528 | -512 519 |

Avstemming av skattekostnaden

| | |
|--|------------|
| Årsresultat * ordinær skattesats (22%) | -1 326 358 |
| Regnskapsført skattekostnad | -1 326 210 |
| Differanse | -148 |
| Forklaring | |
| Permanente forskjeller | -148 |
| Sum | -148 |

Note 13, Årlig leie av ikke balanseførte driftsmidler

| Driftsmiddel | Årlig leie |
|------------------|------------|
| Bygninger/anlegg | 1 975 000 |

Leieavtalene har en varighet fra 1-12 år.



Hundseth Mølle AS
Noter til regnskapet 2020

7

Note 14, Aksjekapital og aksjonærinformasjon

| | Antall | Pålydende pr. aksje | Balansført aksjekapital |
|----------|--------|------------------------|----------------------------|
| Ordinære | 4 000 | 1 000 | 4 000 000 |

Oversikt over største aksjonærer pr. 31.12.20:

| | Aksjer | Eierandel | Stemmeandel |
|-----------------------------|--------------|--------------|--------------|
| Strand Unikorn AS | 4 000 | 100 % | 100 % |
| Totalt antall aksjer | 4 000 | 100 % | 100 % |

Strand Unikorn AS har forretningskontor i Moelv, Ringsaker kommune. Konsernregnskap kan fås utlevert ved henvendelse til morselskapet.

Note 15, Egenkapital

| | Aksje- kapital | Overkurs | Annen innskutt EK | Annen egenkap. | Sum |
|-----------------------------------|-------------------|------------------|----------------------|-------------------|-------------------|
| EK 31.12.2019 | 4 000 000 | 2 000 000 | 8 833 814 | - | 14 833 814 |
| Mottatt konsernbidrag etter skatt | | | 5 974 800 | | 5 974 800 |
| Årets resultat | | | -4 702 689 | - | -4 702 689 |
| EK 31.12.2020 | 4 000 000 | 2 000 000 | 10 105 925 | - | 16 105 925 |



Tillegg til Selvangivelse 2

side 1

Post 461 Formuesverdi av aksjer i norske selskaper...

| Selskap | Antall | Formuesverdi | Beløp |
|-----------------------------|---------------|---------------------|--------------|
| Norgesfor AS | 170 | 703189 | 703 189.00 |
| Strand Unikorn AS | 2200 | 326106 | 326 106.00 |
| Storåsen Eiendomsselskap AS | 200 | 74859 | 74 859.00 |

Post 445 Annen gjeld

| Beskrivelse | Beløp |
|--------------------|---------------|
| I følge kontoplan | 88 058 507.00 |

Hundseth Mølle AS

30.06.2021

