



ÅRSREGNSKAPET FOR REGNSKAPSÅRET 2021 - GENERELL INFORMASJON

Enheten

Organisasjonsnummer: 916 839 855
Organisasjonsform: Aksjeselskap
Foretaksnavn: STRANDGATEN 17 GJØVIK AS
Forretningsadresse: Bjørnsons gate 2
2821 GJØVIK

Regnskapsår

Årsregnskapets periode: 01.01.2021 - 31.12.2021

Konsern

Morselskap i konsern: Nei

Regnskapsregler

Regler for små foretak benyttet: Ja
Benyttet ved utarbeidelsen av årsregnskapet til selskapet: Regnskapslovens alminnelige regler

Årsregnskapet fastsatt av kompetent organ

Bekreftet av representant for selskapet: Kai-Robert Mikaelson
Dato for fastsettelse av årsregnskapet: 27.05.2022

Grunnlag for avgivelse

År 2021: Årsregnskapet er elektronisk innlevert
År 2020: Tall er hentet fra elektronisk innlevert årsregnskap fra 2021

Det er ikke krav til at årsregnskapet m.v. som sendes til Regnskapsregisteret er undertegnet. Kontrollen på at dette er utført ligger hos revisor/enhetens øverste organ. Sikkerheten ivaretas ved at innsender har rolle/rettighet for innsending av årsregnskapet via Altinn, og ved at det bekreftes at årsregnskapet er fastsatt av kompetent organ.

Brønnøysundregistrene, 25.04.2023



Resultatregnskap

| Beløp i: NOK | Note | 2021 | 2020 |
|---|------|-----------------|------------------|
| RESULTATREGNSKAP | | | |
| Inntekter | | | |
| Salgsinntekt | | 100 000 | 300 000 |
| Annen driftsinntekt | | 430 152 | 1 272 168 |
| Sum inntekter | | 530 152 | 1 572 168 |
| Kostnader | | | |
| Varekostnad | | 104 812 | 314 436 |
| Lønnskostnad | 3 | | |
| Avskrivning av driftsmidler og immaterielle eiendeler | 2 | 76 000 | 76 000 |
| Annen driftskostnad | 3 | 526 155 | 793 320 |
| Sum kostnader | | 706 967 | 1 183 756 |
| Driftsresultat | | -176 815 | 388 412 |
| Finansinntekter og finanskostnader | | | |
| Annen renteinntekt | | 4 087 | 514 |
| Annen finansinntekt | | | 3 307 |
| Sum finansinntekter | | 4 087 | 3 821 |
| Annen rentekostnad | | -9 032 | 217 979 |
| Sum finanskostnader | | -9 032 | 217 979 |
| Netto finans | | 13 119 | -214 158 |
| Ordinært resultat før skattekostnad | | -163 696 | 174 254 |
| Skattekostnad på ordinært resultat | 4 | -36 013 | 55 772 |
| Ordinært resultat etter skattekostnad | | -127 683 | 118 482 |
| Årsresultat | 5, 6 | -127 683 | 118 482 |
| Årsresultat etter minoritetsinteresser | | -127 683 | 118 482 |
| Totalresultat | | -127 683 | 118 482 |
| Overføringer og disponeringer | | | |



Resultatregnskap

| Beløp i: NOK | Note | 2021 | 2020 |
|--|-------------|-----------------|----------------|
| Avsatt til annen egenkapital | | | 118 482 |
| Overført fra annen egenkapital | | -127 683 | |
| Sum overføringer og disponeringer | | -127 683 | 118 482 |



Balanse

| Beløp i: NOK | Note | 2021 | 2020 |
|--|------|------------------|-------------------|
| BALANSE - EIENDELER | | | |
| Anleggsmidler | | | |
| Immaterielle eiendeler | | | |
| Varige driftsmidler | | | |
| Tomter, bygninger o.a. fast eiendom | | 2 261 000 | 2 337 000 |
| Sum varige driftsmidler | 2 | 2 261 000 | 2 337 000 |
| Finansielle anleggsmidler | | | |
| Lån til foretak i samme konsern | 7 | | 8 495 000 |
| Sum finansielle anleggsmidler | | | 8 495 000 |
| Sum anleggsmidler | | 2 261 000 | 10 832 000 |
| Omløpsmidler | | | |
| Varer | | | |
| Fordringer | | | |
| Konsernfordringer | 7 | 1 431 973 | |
| Sum fordringer | | 1 431 973 | |
| Bankinnskudd, kontanter og lignende | | | |
| Bankinnskudd, kontanter o.l. | | 186 338 | 642 314 |
| Sum bankinnskudd, kontanter og lignende | | 186 338 | 642 314 |
| Sum omløpsmidler | | 1 618 311 | 642 314 |
| SUM EIENDELER | | 3 879 311 | 11 474 314 |
| BALANSE - EGENKAPITAL OG GJELD | | | |
| Egenkapital | | | |
| Innskutt egenkapital | | | |
| Aksjekapital | 8 | 1 000 000 | 1 000 000 |
| Beholdning av egne aksjer | 8 | | |



Balanse

| Beløp i: NOK | Note | 2021 | 2020 |
|--|-------------|------------------|-------------------|
| Overkurs | | 2 517 131 | 2 517 131 |
| Sum innskutt egenkapital | | 3 517 131 | 3 517 131 |
| Opptjent egenkapital | | | |
| Annen egenkapital | | 190 178 | 317 860 |
| Sum opptjent egenkapital | | 190 178 | 317 860 |
| Sum egenkapital | 5, 6 | 3 707 309 | 3 834 991 |
| Gjeld | | | |
| Langsiktig gjeld | | | |
| Utsatt skatt | 4 | 40 697 | 76 710 |
| Sum avsetninger for forpliktelser | | 40 697 | 76 710 |
| Annen langsiktig gjeld | | | |
| Gjeld til kredittinstitusjoner | 9 | | 7 063 027 |
| Sum annen langsiktig gjeld | | | 7 063 027 |
| Sum langsiktig gjeld | | 40 697 | 7 139 737 |
| Kortsiktig gjeld | | | |
| Leverandørgjeld | | 131 306 | 43 161 |
| Betalbar skatt | 4 | | 55 887 |
| Annen kortsiktig gjeld | | | 400 538 |
| Sum kortsiktig gjeld | | 131 306 | 499 586 |
| Sum gjeld | | 172 003 | 7 639 323 |
| SUM EGENKAPITAL OG GJELD | | 3 879 311 | 11 474 314 |



Brønnøysundregistrene

ÅRSREGNSKAP FOR REGNSKAPSÅRET 2021 - GENERELL INFORMASJON

Journalnummer: 2022 374258

Enheten

Organisasjonsnummer: 916 839 855
Organisasjonsform: Aksjeselskap
Foretaksnavn: STRANDGATEN 17 GJØVIK AS
Forretningsadresse: Bjørnsons gate 2
2821 GJØVIK

Regnskapsår

Årsregnskapets periode: 01.01.2021 - 31.12.2021

Konsern

Morselskap i konsern: Nei

Regnskapsregler

Regler for små foretak benyttet: Ja
Benyttet ved utarbeidelsen av
årsregnskapet til selskapet: Regnskapslovens alminnelige regler

Årsregnskapet fastsatt av kompetent organ

Bekreftet av representant for selskapet: Kai-Robert Mikaelson
Dato for fastsettelse av årsregnskapet: 27.05.2022

Revisjon

Selskapet har besluttet at årsregnskapet
ikke skal revideres: Ja
Årsregnskapet er utarbeidet av ekstern
autorisert regnskapsfører: Ja
Ekstern autorisert regnskapsfører har i
løpet av regnskapsåret bistått ved den
løpende regnskapsføringen eller utført
andre tjenester for selskapet enn å
utarbeide årsregnskapet: Ja

Grunnlag for avgivelse

År 2021: Årsregnskap er elektronisk innlevert.
År 2020: Tall er hentet fra elektronisk innlevert årsregnskap fra 2021.

Det er ikke krav til at årsregnskapet m.v. som sendes til Regnskapsregisteret er undertegnet. Kontrollen på at dette er utført ligger hos revisor/enhetens øverste organ. Sikkerheten ivaretas ved at innsender har rolle/rettighet for innsending av årsregnskapet via Altinn, og ved at det bekreftes at årsregnskapet er fastsatt av kompetent organ.

Brønnøysundregistrene, 30.05.2022

Brønnøysundregistrene
Postadresse: Postboks 900, 8910 Brønnøysund
Telefon: 75 00 75 00
E-post: firmapost@brreg.no Internett: www.brreg.no
Organisasjonsnummer: 974 760 673



Organisasjonsnr: 916 839 855
STRANDGATEN 17 GJØVIK AS

RESULTATREGNSKAP

| Beløp i: NOK | Note | 2021 | 2020 |
|---|-------------|-----------------|------------------|
| RESULTATREGNSKAP | | | |
| Inntekter | | | |
| Salgsinntekt | | 100 000 | 300 000 |
| Annen driftsinntekt | | 430 152 | 1 272 168 |
| Sum inntekter | | 530 152 | 1 572 168 |
| Kostnader | | | |
| Varekostnad | | 104 812 | 314 436 |
| Lønnskostnad | 3 | | |
| Avskrivning av driftsmidler og immaterielle eiendeler | 2 | 76 000 | 76 000 |
| Annen driftskostnad | 3 | 526 155 | 793 320 |
| Sum kostnader | | 706 967 | 1 183 756 |
| Driftsresultat | | -176 815 | 388 412 |
| Finansinntekter og finanskostnader | | | |
| Annen renteinntekt | | 4 087 | 514 |
| Annen finansinntekt | | | 3 307 |
| Sum finansinntekter | | 4 087 | 3 821 |
| Annen rentekostnad | | -9 032 | 217 979 |
| Sum finanskostnader | | -9 032 | 217 979 |
| Netto finans | | 13 119 | -214 158 |
| Ordinært resultat før skattekostnad | | | |
| Skattekostnad på ordinært resultat | 4 | -36 013 | 55 772 |
| Ordinært resultat etter skattekostnad | | -127 683 | 118 482 |
| Årsresultat | 5, 6 | -127 683 | 118 482 |
| Årsresultat etter minoritetsinteresser | | -127 683 | 118 482 |
| Totalresultat | | -127 683 | 118 482 |
| Overføringer og disponeringer | | | |
| Avsatt til annen egenkapital | | | 118 482 |
| Overført fra annen egenkapital | | -127 683 | |
| Sum overføringer og disponeringer | | -127 683 | 118 482 |





Organisasjonsnr: 916 839 855
STRANDGATEN 17 GJØVIK AS

BALANSE

| Beløp i: NOK | Note | 2021 | 2020 |
|--------------|------|------|------|
|--------------|------|------|------|

BALANSE - EIENDELER

Anleggsmidler Immaterielle eiendeler

Varige driftsmidler

Tomter, bygninger o.a.
fast eiendom

| | | | |
|-------------------------|---|-----------|-----------|
| Sum varige driftsmidler | 2 | 2 261 000 | 2 337 000 |
|-------------------------|---|-----------|-----------|

Finansielle anleggsmidler

Lån til foretak i samme
konsern

| | | | |
|-----------------|---|--|-----------|
| Sum finansielle | 7 | | 8 495 000 |
|-----------------|---|--|-----------|

| | | | |
|---------------|--|--|-----------|
| anleggsmidler | | | 8 495 000 |
|---------------|--|--|-----------|

| | | | |
|-------------------|--|-----------|------------|
| Sum anleggsmidler | | 2 261 000 | 10 832 000 |
|-------------------|--|-----------|------------|

Omløpsmidler

Varer

Fordringer

Konsernfordringer

| | | | |
|----------------|---|-----------|--|
| Sum fordringer | 7 | 1 431 973 | |
|----------------|---|-----------|--|

Bankinnskudd, kontanter

og lignende

Bankinnskudd, kontanter o.

l.

| | | | |
|-------------------|--|---------|---------|
| Sum bankinnskudd, | | 186 338 | 642 314 |
|-------------------|--|---------|---------|

| | | | |
|-----------------------|--|---------|---------|
| kontanter og lignende | | 186 338 | 642 314 |
|-----------------------|--|---------|---------|

| | | | |
|------------------|--|-----------|---------|
| Sum omløpsmidler | | 1 618 311 | 642 314 |
|------------------|--|-----------|---------|

| | | | |
|---------------|--|-----------|------------|
| SUM EIENDELER | | 3 879 311 | 11 474 314 |
|---------------|--|-----------|------------|

BALANSE - EGENKAPITAL OG GJELD

Egenkapital

Innskutt egenkapital

Aksjekapital

| | | | |
|---------------------------|---|-----------|-----------|
| Beholdning av egne aksjer | 8 | 1 000 000 | 1 000 000 |
|---------------------------|---|-----------|-----------|

Overkurs

| | | | |
|--------------------------|---|-----------|-----------|
| Sum innskutt egenkapital | 8 | 2 517 131 | 2 517 131 |
|--------------------------|---|-----------|-----------|

| | | | |
|--|--|-----------|-----------|
| | | 3 517 131 | 3 517 131 |
|--|--|-----------|-----------|

Opptjent egenkapital

Annen egenkapital

| | | | |
|--------------------------|--|---------|---------|
| Sum opptjent egenkapital | | 190 178 | 317 860 |
|--------------------------|--|---------|---------|

| | | | |
|--|--|---------|---------|
| | | 190 178 | 317 860 |
|--|--|---------|---------|



| | | | |
|--|-------------|------------------|-------------------|
| Sum egenkapital | 5, 6 | 3 707 309 | 3 834 991 |
| Gjeld | | | |
| Langsiktig gjeld | | | |
| Utsatt skatt | 4 | 40 697 | 76 710 |
| Sum avsetninger for forpliktelser | | 40 697 | 76 710 |
| Annen langsiktig gjeld | | | |
| Gjeld til kredittinstitusjoner | 9 | | 7 063 027 |
| Sum annen langsiktig gjeld | | | 7 063 027 |
| Sum langsiktig gjeld | | 40 697 | 7 139 737 |
| Kortsiktig gjeld | | | |
| Leverandørgjeld | | 131 306 | 43 161 |
| Betalbar skatt | 4 | | 55 887 |
| Annen kortsiktig gjeld | | | 400 538 |
| Sum kortsiktig gjeld | | 131 306 | 499 586 |
| Sum gjeld | | 172 003 | 7 639 323 |
| SUM EGENKAPITAL OG GJELD | | 3 879 311 | 11 474 314 |



Organisasjonsnr: 916 839 855
STRANDGATEN 17 GJØVIK AS

NOTEOPPLYSNINGER - SELSKAP - alle poster oppgitt i hele tall

Note

Antall aksjer og aksjeeiere

Note

3

Antall årsverk i regnskapsåret

Virksomheten har hatt følgende antall årsverk:

0.00

Omløpsmidler Startdato Sluttdato Endring

Skattemessig fremf.undersk. Startdato Sluttdato Endring

Kortsiktig gjeld Startdato Sluttdato Endring



BankID Signing
Kai Robert Bjørnerud Mikaelis
2022-05-27



Årsregnskap 2021

Strandgaten 17 Gjøvik AS

Resultatregnskap
Balanse
Noter til regnskapet



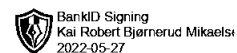
Org.nr.: 916 839 855



RESULTATREGNSKAP

STRANDGATEN 17 GJØVIK AS

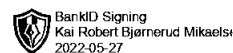
| DRIFTSINTEKTER OG DRIFTSKOSTNADER | Note | 2021 | 2020 |
|---|-------------|-----------------|------------------|
| Salgsinntekt | | 100 000 | 300 000 |
| Annen driftsinntekt | | 430 152 | 1 272 168 |
| Sum driftsinntekter | | 530 152 | 1 572 168 |
| Varekostnad | | 104 812 | 314 436 |
| Avskrivning av driftsmidler og immaterielle eiendeler | 2 | 76 000 | 76 000 |
| Annen driftskostnad | 3 | 526 155 | 793 320 |
| Sum driftskostnader | | 706 967 | 1 183 756 |
| Driftsresultat | | -176 815 | 388 412 |
| FINANSINTEKTER OG FINANSKOSTNADER | | | |
| Annen renteinntekt | | 4 087 | 514 |
| Annen finansinntekt | | 0 | 3 307 |
| Annen rentekostnad | | -9 032 | 217 979 |
| Resultat av finansposter | | 13 119 | -214 158 |
| Ordinært resultat før skattekostnad | | -163 696 | 174 254 |
| Skattekostnad på ordinært resultat | 4 | -36 013 | 55 772 |
| Ordinært resultat | | -127 683 | 118 482 |
| Årsresultat | 5, 6 | -127 683 | 118 482 |
| OVERFØRINGER | | | |
| Avsatt til annen egenkapital | | 0 | 118 482 |
| Overført fra annen egenkapital | | 127 683 | 0 |
| Sum overføringer | | -127 683 | 118 482 |



BALANSE

STRANDGATEN 17 GJØVIK AS

| EIENDELER | Note | 2021 | 2020 |
|--------------------------------------|----------|------------------|-------------------|
| ANLEGGSMIDLER | | | |
| VARIGE DRIFTSMIDLER | | | |
| Tomter, bygninger o.a. fast eiendom | | 2 261 000 | 2 337 000 |
| Sum varige driftsmidler | 2 | 2 261 000 | 2 337 000 |
| FINANSIELLE ANLEGGSMIDLER | | | |
| Lån til foretak i samme konsern | 7 | 0 | 8 495 000 |
| Sum finansielle anleggsmidler | | 0 | 8 495 000 |
| Sum anleggsmidler | | 2 261 000 | 10 832 000 |
| OMLØPSMIDLER | | | |
| FORDRINGER | | | |
| Konsernfordringer | 7 | 1 431 973 | 0 |
| Sum fordringer | | 1 431 973 | 0 |
| Bankinnskudd, kontanter o.l. | | 186 338 | 642 314 |
| Sum omløpsmidler | | 1 618 311 | 642 314 |
| Sum eiendeler | | 3 879 311 | 11 474 314 |



BALANSE

STRANDGATEN 17 GJØVIK AS

| EGENKAPITAL OG GJELD | Note | 2021 | 2020 |
|--|-----------------------|----------------------------|-----------------------------|
| EGENKAPITAL | | | |
| INNSKUTT EGENKAPITAL | | | |
| Aksjekapital | 8 | 1 000 000 | 1 000 000 |
| Overkurs | | 2 517 131 | 2 517 131 |
| Sum innskutt egenkapital | | 3 517 131 | 3 517 131 |
| OPPTJENT EGENKAPITAL | | | |
| Annen egenkapital | | 190 178 | 317 860 |
| Sum opptjent egenkapital | | 190 178 | 317 860 |
| Sum egenkapital | 5, 6 | 3 707 309 | 3 834 991 |
| GJELD | | | |
| AVSETNING FOR FORPLIKTELSER | | | |
| Utsatt skatt | 4 | 40 697 | 76 710 |
| Sum avsetning for forpliktelser | | 40 697 | 76 710 |
| ANNEN LANGSIKTIG GJELD | | | |
| Gjeld til kredittinstitusjoner | 9 | 0 | 7 063 027 |
| Sum annen langsiktig gjeld | | 0 | 7 063 027 |
| KORTSIKTIG GJELD | | | |
| Leverandørgjeld | | 131 306 | 43 161 |
| Betalbar skatt | 4 | 0 | 55 887 |
| Annen kortsiktig gjeld | | 0 | 400 538 |
| Sum kortsiktig gjeld | | 131 306 | 499 586 |
| Sum gjeld | | 172 003 | 7 639 323 |
| Sum egenkapital og gjeld | | 3 879 311 | 11 474 314 |

Gjøvik, 27.05.2022
Styret i Strandgaten 17 Gjøvik AS

Kai-Robert Mikaelson
styreleder/daglig leder



Note 1 Regnskapsprinsipper

Årsregnskapet er satt opp i samsvar med regnskapsloven og NRS 8 - God regnskapsskikk for små foretak.

DRIFTSINNTEKTER

Inntektsføring ved salg av varer skjer på leveringstidspunktet. Tjenester inntektsføres etter hvert som de leveres.

SKATT

Skattekostnaden i resultatregnskapet omfatter både periodens betalbare skatt og endring i utsatt skatt. Utsatt skatt er beregnet med 22 % på grunnlag av de midlertidige forskjeller som eksisterer mellom regnskapsmessige og skattemessige verdier, samt ligningsmessig underskudd til fremføring ved utgangen av regnskapsåret. Skatteøkende og skattereduserende midlertidige forskjeller som reverserer eller kan reverseres i samme periode er utlignet og nettoført.

KLASSIFISERING OG VURDERING AV ANLEGGSMIDLER

Anleggsmidler omfatter eiendeler bestemt til varig eie og bruk. Anleggsmidler er vurdert til anskaffelseskost. Varige driftsmidler balanseføres og avskrives over driftsmidlets økonomiske levetid. Avskrivningsperioden for fast eiendom anskaffet etter 2009 er dekomponert i en del som gjelder råbygget og en del som gjelder faste tekniske installasjoner. Varige driftsmidler nedskrives til gjenvinnbart beløp ved verdifall som forventes ikke å være forbigående. Gjenvinnbart beløp er det høyeste av netto salgsverdi og verdi i bruk. Verdi i bruk er nåverdi av fremtidige kontantstrømmer knyttet til eiendelen. Nedskrivningen reverseres når grunnlaget for nedskrivningen ikke lenger er til stede.

KLASSIFISERING OG VURDERING AV OMLØPSMIDLER

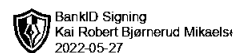
Omløpsmidler og kortsiktig gjeld omfatter normalt poster som forfaller til betaling innen ett år etter balansedagen, samt poster som knytter seg til varekretsløpet. Omløpsmidler vurderes til laveste verdi av anskaffelseskost og virkelig verdi.

FORDRINGER

Kundefordringer og andre fordringer oppføres til pålydende etter fradrag for avsetning til forventet tap. Avsetning til tap gjøres på grunnlag av en individuell vurdering av de enkelte fordringene.

Note 2 Anleggsmidler

| | Bygninger og tomter | Sum |
|------------------------------------|------------------------|------------------|
| Anskaffelseskost pr. 01.01.21 | 2 707 000 | 2 707 000 |
| = Anskaffelseskost 31.12.21 | 2 707 000 | 2 707 000 |
| Akkumulerte avskrivninger 31.12.21 | 446 000 | 446 000 |
| = Bokført verdi 31.12.21 | 2 261 000 | 2 261 000 |
| Årets ordinære avskrivninger | 76 000 | 76 000 |
| Økonomisk levetid | 50 år | |



Note 3 Lønnskostnader

Strandgaten 17 Gjøvik AS har ikke hatt lønns- eller personalkostnader i 2021 og det foreligger heller ingen slike forpliktelser.

Selskapet har valgt å ikke ha revisor da det er under terskelverdiene for pliktig revisjon.

Note 4 Skatt

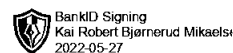
| Årets skattekostnad | 2021 | 2020 |
|--|-----------------|----------------|
| Resultatført skatt på ordinært resultat: | | |
| Betalbar skatt | 0 | 55 887 |
| Endring i utsatt skatt | -36 013 | -115 |
| Skattekostnad ordinært resultat | -36 013 | 55 772 |
| Skattepliktig inntekt: | | |
| Ordinært resultat før skatt | -163 696 | 174 254 |
| Permanente forskjeller | 0 | 79 255 |
| Endring i midlertidige forskjeller | 5 453 | 523 |
| Skattepliktig inntekt | -158 243 | 254 031 |
| Betalbar skatt i balansen: | | |
| Betalbar skatt på årets resultat | 0 | 55 887 |
| Sum betalbar skatt i balansen | 0 | 55 887 |

Skatteeffekten av midlertidige forskjeller og underskudd til fremføring som har gitt opphav til utsatt skatt og utsatte skattefordeler, spesifisert på typer av midlertidige forskjeller

| | 2021 | 2020 | Endring |
|-----------------------------------|----------------|----------------|----------------|
| Varige driftsmidler | 343 229 | 348 682 | 5 453 |
| Sum | 343 229 | 348 682 | 5 453 |
| Akkumulert fremførbart underskudd | -158 243 | 0 | 158 243 |
| Grunnlag for utsatt skatt | 184 986 | 348 682 | 163 696 |
| Utsatt skatt (22 %) | 40 697 | 76 710 | 36 013 |

Note 5 Egenkapital

| | Aksjekapital | Overkurs | Annen egenkapital | Sum egenkapital |
|----------------------------|---------------------|------------------|--------------------------|------------------------|
| Egenkapital Pr. 01.01.2021 | 1 000 000 | 2 517 131 | 317 860 | 3 834 991 |
| Årets resultat | | | -127 683 | -127 683 |
| Pr. 31.12.2021 | 1 000 000 | 2 517 131 | 190 178 | 3 707 309 |



Note 6 Fortsatt drift

Resultatet for 2021 viser et underskudd på kr. 127 683 etter skatt, mot overskudd på kr. 118 482 i 2020. Soliditeten og likviditeten er fortsatt god og det er ikke noe som indikerer at driften ikke kan fortsette. Lokalene for utleie har stått tomme store deler av 2021, men det jobbes for å få nye leietakere inn her i løpet av 2022.

Styret vurderer at forutsetningene for fortsatt drift er til stede og legger det til grunn for sin virksomhet.

Note 7 Mellomværende med selskap i samme konsern

| | 2021 | 2020 |
|--------------------------------------|------------------|----------|
| Fordringer | | |
| Andre kortsiktige fordringer konsern | 1 431 973 | 0 |
| Sum | 1 431 973 | 0 |

Selskapet har fordring på konsernselskapet Taurito Hotels AS på totalt kr 1 431 973. Lånet er ikke renteberegnet.

Note 8 Aksjonærer

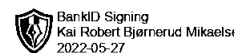
AKSJEKAPITALEN I STRANDGATEN 17 GJØVIK AS PR. 31.12 BESTÅR AV:

| | Antall | Pålydende | Bokført |
|-----------------|------------|-----------|------------------|
| Ordinære aksjer | 100 | 10 000,0 | 1 000 000 |
| Sum | 100 | | 1 000 000 |

EIERSTRUKTUR

De største aksjonærene i % pr. 31.12 var:

| | Ordinære | Eierandel | Stemmeandel |
|-------------------|----------|-----------|-------------|
| Taurito Hotels AS | 100 | 100,0 | 100,0 |



Note 9 Annen langsiktig gjeld

| | 2021 | 2020 |
|-----------------------------------|----------|------------------|
| Gjeld til kredittinstitusjoner | 0 | 7 063 027 |
| Sum annen langsiktig gjeld | 0 | 7 063 027 |

Strandgaten 17 Gjøvik AS har i tillegg stilt sikkerhet for lån i følgende selskaper:

| | Rest ansvar pr 31.12.2021 |
|-------------------|---------------------------|
| Macus Eiendom AS | 4 069 848 |
| MMC Hotels AS | 24 000 000 |
| Sum ansvar | 28 069 848 |