



ÅRSREGNSKAPET FOR REGNSKAPSÅRET 2022 - GENERELL INFORMASJON

Enheten

Organisasjonsnummer: 998 620 767
Organisasjonsform: Aksjeselskap
Foretaksnavn: VIVI TRAVELS & TOURS AS
Forretningsadresse: Olafiagangen 7
0188 OSLO

Regnskapsår

Årsregnskapets periode: 01.01.2022 - 31.12.2022

Konsern

Morselskap i konsern: Nei

Regnskapsregler

Regler for små foretak benyttet: Ja
Benyttet ved utarbeidelsen av årsregnskapet til selskapet: Regnskapslovens alminnelige regler

Årsregnskapet fastsatt av kompetent organ

Bekreftet av representant for selskapet: PLUS REVISJON AS
Dato for fastsettelse av årsregnskapet: 31.05.2023

Grunnlag for avgivelse

År 2022: Årsregnskapet er elektronisk innlevert
År 2021: Tall er hentet fra elektronisk innlevert årsregnskap fra 2022

Det er ikke krav til at årsregnskapet m.v. som sendes til Regnskapsregisteret er undertegnet. Kontrollen på at dette er utført ligger hos revisor/enhetens øverste organ. Sikkerheten ivaretas ved at innsender har rolle/rettighet for innsending av årsregnskapet via Altinn, og ved at det bekreftes at årsregnskapet er fastsatt av kompetent organ.

Brønnøysundregistrene, 11.08.2024



Resultatregnskap

| Beløp i: NOK | Note | 2022 | 2021 |
|---|------|-------------------|------------------|
| RESULTATREGNSKAP | | | |
| Inntekter | | | |
| Salgsinntekt | | 13 733 536 | 1 587 922 |
| Annen driftsinntekt | | 65 841 | 21 265 |
| Sum inntekter | | 13 799 377 | 1 609 187 |
| Kostnader | | | |
| Varekostnad | | 12 974 295 | 1 386 406 |
| Lønnskostnad | 1 | 609 730 | 71 100 |
| Annen driftskostnad | | 205 261 | 219 273 |
| Sum kostnader | | 13 789 286 | 1 676 779 |
| Driftsresultat | | 10 090 | -67 592 |
| Finansinntekter og finanskostnader | | | |
| Annen renteinntekt | | 152 | 89 |
| Sum finansinntekter | | 152 | 89 |
| Annen rentekostnad | | 221 | |
| Sum finanskostnader | | 221 | |
| Netto finans | | -69 | 89 |
| Ordinært resultat før skattekostnad | | 10 021 | -67 503 |
| Skattekostnad på resultat | 2 | 19 123 | 1 224 |
| Ordinært resultat etter skattekostnad | | -9 102 | -68 727 |
| Årsresultat | | -9 102 | -68 727 |
| Årsresultat etter minoritetsinteresser | | -9 102 | -68 727 |
| Totalresultat | | -9 102 | -68 727 |
| Overføringer og disponeringer | | | |
| Overført fra annen egenkapital | | -9 102 | -68 727 |
| Sum overføringer og disponeringer | 3 | -9 102 | -68 727 |



Resultatregnskap

| Beløp i: NOK | Note | 2022 | 2021 |
|---------------------|-------------|-------------|-------------|
|---------------------|-------------|-------------|-------------|



Balanse

| Beløp i: NOK | Note | 2022 | 2021 |
|--|------|------------------|----------------|
| BALANSE - EIENDELER | | | |
| Anleggsmidler | | | |
| Immaterielle eiendeler | | | |
| Finansielle anleggsmidler | | | |
| Andre langsiktige fordringer | 4 | 369 493 | 61 721 |
| Sum finansielle anleggsmidler | | 369 493 | 61 721 |
| Sum anleggsmidler | | 369 493 | 61 721 |
| Omløpsmidler | | | |
| Varer | | | |
| Fordringer | | | |
| Kundefordringer | | 101 616 | 165 525 |
| Andre kortsiktige fordringer | | 15 799 | 17 333 |
| Sum fordringer | | 117 415 | 182 858 |
| Bankinnskudd, kontanter og lignende | | | |
| Bankinnskudd, kontanter o.l. | 5 | 777 421 | 436 704 |
| Sum bankinnskudd, kontanter og lignende | | 777 421 | 436 704 |
| Sum omløpsmidler | | 894 835 | 619 562 |
| SUM EIENDELER | | 1 264 328 | 681 283 |
| BALANSE - EGENKAPITAL OG GJELD | | | |
| Egenkapital | | | |
| Innskutt egenkapital | | | |
| Aksjekapital | 6 | 30 000 | 30 000 |
| Sum innskutt egenkapital | | 30 000 | 30 000 |
| Opptjent egenkapital | | | |
| Annen egenkapital | | 389 331 | 398 433 |



Balanse

| Beløp i: NOK | Note | 2022 | 2021 |
|---------------------------------|-------------|------------------|----------------|
| Sum opptjent egenkapital | | 389 331 | 398 433 |
| Sum egenkapital | 3 | 419 331 | 428 433 |
| Sum langsiktig gjeld | | 0 | 0 |
| Kortsiktig gjeld | | | |
| Leverandørgjeld | | 563 720 | 143 815 |
| Betalbar skatt | 2 | 19 123 | 1 224 |
| Skyldig offentlige avgifter | | 57 748 | 14 696 |
| Annen kortsiktig gjeld | | 204 406 | 93 114 |
| Sum kortsiktig gjeld | | 844 997 | 252 850 |
| Sum gjeld | | 844 997 | 252 850 |
| SUM EGENKAPITAL OG GJELD | | 1 264 328 | 681 283 |



Brønnøysundregistrene

ÅRSREGNSKAP FOR REGNSKAPSÅRET 2022 - GENERELL INFORMASJON

Journalnummer: 2023 458082

Enheten

Organisasjonsnummer: 998 620 767
Organisasjonsform: Aksjeselskap
Foretaksnavn: VIVI TRAVELS & TOURS AS
Forretningsadresse: Olafiagangen 7
0188 OSLO

Regnskapsår

Årsregnskapets periode: 01.01.2022 - 31.12.2022

Konsern

Morselskap i konsern: Nei

Regnskapsregler

Regler for små foretak benyttet: Ja
Benyttet ved utarbeidelsen av
årsregnskapet til selskapet: Regnskapslovens alminnelige regler

Årsregnskapet fastsatt av kompetent organ

Bekreftet av representant for selskapet: PLUS REVISJON AS
Dato for fastsettelse av årsregnskapet: 31.05.2023

Grunnlag for avgivelse

År 2022: Årsregnskap er elektronisk innlevert.
År 2021: Tall er hentet fra elektronisk innlevert årsregnskap fra 2022.

Det er ikke krav til at årsregnskapet m.v. som sendes til Regnskapsregisteret er undertegnet. Kontrollen på at dette er utført ligger hos revisor/enhetens øverste organ. Sikkerheten ivaretas ved at innsender har rolle/rettighet for innsending av årsregnskapet via Altinn, og ved at det bekreftes at årsregnskapet er fastsatt av kompetent organ.

Brønnøysundregistrene, 12.06.2023



Organisasjonsnr: 998 620 767
VIVI TRAVELS & TOURS AS

RESULTATREGNSKAP

| Beløp i: NOK | Note | 2022 | 2021 |
|---|-------------|-------------------|------------------|
| RESULTATREGNSKAP | | | |
| Inntekter | | | |
| Salgsinntekt | | 13 733 536 | 1 587 922 |
| Annen driftsinntekt | | 65 841 | 21 265 |
| Sum inntekter | | 13 799 377 | 1 609 187 |
| Kostnader | | | |
| Varekostnad | | 12 974 295 | 1 386 406 |
| Lønnskostnad | 1 | 609 730 | 71 100 |
| Annen driftskostnad | | 205 261 | 219 273 |
| Sum kostnader | | 13 789 286 | 1 676 779 |
| Driftsresultat | | 10 090 | -67 592 |
| Finansinntekter og finanskostnader | | | |
| Annen renteinntekt | | 152 | 89 |
| Sum finansinntekter | | 152 | 89 |
| Annen rentekostnad | | 221 | |
| Sum finanskostnader | | 221 | |
| Netto finans | | -69 | 89 |
| Ordinært resultat før skattekostnad | | | |
| Skattekostnad på resultat | 2 | 19 123 | 1 224 |
| Ordinært resultat etter skattekostnad | | -9 102 | -68 727 |
| Årsresultat | | -9 102 | -68 727 |
| Årsresultat etter minoritetsinteresser | | -9 102 | -68 727 |
| Totalresultat | | -9 102 | -68 727 |
| Overføringer og disponeringer | | | |
| Overført fra annen egenkapital | | -9 102 | -68 727 |
| Sum overføringer og disponeringer | 3 | -9 102 | -68 727 |



Organisasjonsnr: 998 620 767
VIVI TRAVELS & TOURS AS

BALANSE

| Beløp i: NOK | Note | 2022 | 2021 |
|--------------|------|------|------|
|--------------|------|------|------|

BALANSE - EIENDELER

Anleggsmidler

Immaterielle eiendeler

Finansielle anleggsmidler

| | | | |
|------------------------------|---|---------|--------|
| Andre langsiktige fordringer | 4 | 369 493 | 61 721 |
|------------------------------|---|---------|--------|

| | | | |
|-------------------------------|--|---------|--------|
| Sum finansielle anleggsmidler | | 369 493 | 61 721 |
|-------------------------------|--|---------|--------|

| | | | |
|-------------------|--|---------|--------|
| Sum anleggsmidler | | 369 493 | 61 721 |
|-------------------|--|---------|--------|

Omløpsmidler

Varer

Fordringer

| | | | |
|-----------------|--|---------|---------|
| Kundefordringer | | 101 616 | 165 525 |
|-----------------|--|---------|---------|

| | | | |
|------------------------------|--|--------|--------|
| Andre kortsiktige fordringer | | 15 799 | 17 333 |
|------------------------------|--|--------|--------|

| | | | |
|----------------|--|---------|---------|
| Sum fordringer | | 117 415 | 182 858 |
|----------------|--|---------|---------|

Bankinnskudd, kontanter og lignende

| | | | |
|-------------------------------|---|---------|---------|
| Bankinnskudd, kontanter o. l. | 5 | 777 421 | 436 704 |
|-------------------------------|---|---------|---------|

| | | | |
|---|--|---------|---------|
| Sum bankinnskudd, kontanter og lignende | | 777 421 | 436 704 |
|---|--|---------|---------|

| | | | |
|------------------|--|---------|---------|
| Sum omløpsmidler | | 894 835 | 619 562 |
|------------------|--|---------|---------|

| | | | |
|---------------|--|-----------|---------|
| SUM EIENDELER | | 1 264 328 | 681 283 |
|---------------|--|-----------|---------|

BALANSE - EGENKAPITAL OG GJELD

Egenkapital

Innskutt egenkapital

| | | | |
|--------------|---|--------|--------|
| Aksjekapital | 6 | 30 000 | 30 000 |
|--------------|---|--------|--------|

| | | | |
|--------------------------|--|--------|--------|
| Sum innskutt egenkapital | | 30 000 | 30 000 |
|--------------------------|--|--------|--------|

Opptjent egenkapital

| | | | |
|-------------------|--|---------|---------|
| Annen egenkapital | | 389 331 | 398 433 |
|-------------------|--|---------|---------|

| | | | |
|--------------------------|--|---------|---------|
| Sum opptjent egenkapital | | 389 331 | 398 433 |
|--------------------------|--|---------|---------|

| | | | |
|-----------------|---|---------|---------|
| Sum egenkapital | 3 | 419 331 | 428 433 |
|-----------------|---|---------|---------|

| | | | |
|----------------------|--|---|---|
| Sum langsiktig gjeld | | 0 | 0 |
|----------------------|--|---|---|



| | | |
|---------------------------------|------------------|----------------|
| Kortsiktig gjeld | | |
| Leverandørgjeld | 563 720 | 143 815 |
| Betalbar skatt | 19 123 | 1 224 |
| Skyldig offentlige avgifter | 57 748 | 14 696 |
| Annen kortsiktig gjeld | 204 406 | 93 114 |
| Sum kortsiktig gjeld | 844 997 | 252 850 |
| | | |
| Sum gjeld | 844 997 | 252 850 |
| | | |
| SUM EGENKAPITAL OG GJELD | 1 264 328 | 681 283 |



Organisasjonsnr: 998 620 767
VIVI TRAVELS & TOURS AS

NOTEOPPLYSNINGER - SELSKAP - alle poster oppgitt i hele tall

Note

Antall årsverk i regnskapsåret
0.25

| <u>Sum</u> | <u>Beløp</u> |
|------------|--------------|
|------------|--------------|

| | | |
|---------------------------------|----------------------------|----------------------------|
| <u>Balanseført verdi 31.12.</u> | <u>Varige driftsmidler</u> | <u>Immaterielle eiend.</u> |
|---------------------------------|----------------------------|----------------------------|

Konsernregnskap

Morselskapet sitt navn

Forretningskontor for morselskapet

Begrunnelse for at datterselskap er utelatt fra konsolideringen

| | | |
|--|--------------|------------------|
| <u>Samlet beløp - tilknyttet selskap</u> | <u>Årets</u> | <u>Fjorårets</u> |
|--|--------------|------------------|

| | | |
|---|--------------|------------------|
| <u>Samlet beløp - foretak i samme konsern</u> | <u>Årets</u> | <u>Fjorårets</u> |
|---|--------------|------------------|

| | | |
|---|--------------|------------------|
| <u>Samlet beløp - foretak i samme konsern</u> | <u>Årets</u> | <u>Fjorårets</u> |
|---|--------------|------------------|

| | | |
|---|--------------|------------------|
| <u>Samlet beløp - felles kontrollert virksomhet</u> | <u>Årets</u> | <u>Fjorårets</u> |
|---|--------------|------------------|

| | |
|----------------------|--------------|
| <u>Pantstillelse</u> | <u>Beløp</u> |
|----------------------|--------------|

| | | | |
|----------------------------------|---------------|------------------|-------------------------|
| <u>Beholdning av egne aksjer</u> | <u>Antall</u> | <u>Pålydende</u> | <u>Andel av aksjek.</u> |
|----------------------------------|---------------|------------------|-------------------------|



PLUS REVISJON AS
Audit & Advisory



Til generalforsamlingen i Vivi Travels & Tours AS

Uavhengig revisors beretning

Konklusjon

Vi har revidert Vivi Travels & Tours AS sitt årsregnskap som viser et underskudd på kr 9 102. Årsregnskapet består av balanse per 31. desember 2022, resultatregnskap for regnskapsåret avsluttet per denne datoen og noter til årsregnskapet, herunder et sammendrag av viktige regnskapsprinsipper.

Etter vår mening

- oppfyller årsregnskapet gjeldende lovkrav, og
- gir årsregnskapet et rettviseende bilde av selskapets finansielle stilling per 31. desember 2022 og av dets resultat for regnskapsåret avsluttet per denne datoen i samsvar med regnskapslovens regler og god regnskapsskikk i Norge.

Grunnlag for konklusjonen

Vi har gjennomført revisjonen i samsvar med de internasjonale revisjonsstandardene International Standards on Auditing (ISA-ene). Våre oppgaver og plikter i henhold til disse standardene er beskrevet nedenfor under "Revisors oppgaver og plikter ved revisjonen av årsregnskapet". Vi er uavhengige av selskapet slik det kreves i lov, forskrift og International Code of Ethics for Professional Accountants (inkludert internasjonale uavhengighetsstandarder) utstedt av the International Ethics Standards Board for Accountants (IESBA-reglene), og vi har overholdt våre øvrige etiske forpliktelser i samsvar med disse kravene. Innhentet revisjonsbevis er etter vår vurdering tilstrekkelig og hensiktsmessig som grunnlag for vår konklusjon.

Ledelsens ansvar for årsregnskapet

Ledelsen (styret) er ansvarlig for å utarbeide årsregnskapet og for at det gir et rettviseende bilde i samsvar med regnskapslovens regler og god regnskapsskikk i Norge. Ledelsen er også ansvarlig for slik intern kontroll som den finner nødvendig for å kunne utarbeide et årsregnskap som ikke inneholder vesentlig feilinformasjon, verken som følge av misligheter eller utilsiktede feil.

Ved utarbeidelsen av årsregnskapet må ledelsen ta standpunkt til selskapets evne til fortsatt drift og opplyse om forhold av betydning for fortsatt drift. Forutsetningen om fortsatt drift skal legges til grunn for årsregnskapet så lenge det ikke er sannsynlig at virksomheten vil bli avviklet.

Revisors oppgaver og plikter ved revisjonen av årsregnskapet


Vårt mål er å oppnå betryggende sikkerhet for at årsregnskapet som helhet ikke inneholder vesentlig feilinformasjon, verken som følge av misligheter eller utilsiktede feil, og å avgi en revisjonsberetning som inneholder vår konklusjon. Betryggende sikkerhet er en høy grad av sikkerhet, men ingen garanti

Plus Revisjon AS

Rosenkrantz' gate 20, 0160 Oslo
Tlf: 23 03 91 60
www.plus-revisjon.no
Org.nr. 990 422 052 MVA, Foretaksregistrert



PLUS REVISJON AS
Audit & Advisory




for at en revisjon utført i samsvar med ISA-ene, alltid vil avdekke vesentlig feilinformasjon som eksisterer. Feilinformasjon kan oppstå som følge av misligheter eller utilsiktede feil. Feilinformasjon blir vurdert som vesentlig dersom den enkeltvis eller samlet med rimelighet kan forventes å påvirke økonomiske beslutninger som brukerne foretar basert på årsregnskapet.

For videre beskrivelse av revisors oppgaver og plikter vises det til:
<https://revisorforeningen.no/revisjonsberetninger>

Oslo, 31. mai 2023
Plus Revisjon AS

Kolbjørn Framhus
statsautorisert revisor

Plus Revisjon AS
Rosenkrantz' gate 20, 0160 Oslo
Tlf: 23 03 91 60
www.plus-revisjon.no
Org.nr. 990 422 052 MVA, Foretaksregistrert



Protokoll fra ordinær generalforsamling i Vivi Traels & Tours AS

Sted: Oslo

Dato: 31.05.2023

Kl.: 12:00

Til stede var:

Arthi Vigneswaran som representerer 60 aksjer.

Dhivahar Vigneswaran som representerer 60 aksjer.

Malathi Vigneswaran som representerer 60 aksjer.

Nirun Vigneswaran som representerer 60 aksjer.

Vinayagamoorthy Vigneswaran som representerer 60 aksjer.

Således var alle aksjene representert.

Til behandling forelå:

1. Valg av møteleder

Malathi Vigneswaran ble valgt til å lede møtet.

2. Godkjenning av innkallingen og dagsordenen

Det fremkom ikke bemerkninger til innkallingen. Innkallingen og dagsordenen ble godkjent.

3. Godkjenning av styrets forslag til årsregnskap, herunder disponering av årets resultat

Styrets forslag til selskapets årsregnskap med revisors beretning ble gjennomgått. Årsregnskapet ble enstemmig godkjent.

Det ble enstemmig vedtatt å anvende årets resultat i overensstemmelse med styrets forslag.

4. Godkjenning av styrets forslag til årsregnskap

Styrets forslag til årsregnskap med revisors beretning ble gjennomgått. Årsregnskapet ble enstemmig godkjent.

5. Valg av styremedlemmer


Det ble ikke foretatt endringer i styrets sammensetning.

6. Fastsettelse av styrets honorar for siste år mv.

Det ble ikke utbetalt honorar til styret.

7. Valg av revisor

Plus Revisjon AS ble gjenvalgt som selskapets revisor.



8. Godkjenning av honorar til selskapets revisor

Det ble vedtatt å dekke revisors honorar etter regning.

Malathi Vigneswaran
Møteleder



Årsregnskap

2022

Vivi Travels & Tours AS

Org.nr.:998 620 767



Resultatregnskap

Vivi Travels & Tours AS



| Driftsinntekter og driftskostnader | Note | 2022 | 2021 |
|---|------|-------------------|------------------|
| Salgsinntekt | | 13 733 536 | 1 587 922 |
| Annen driftsinntekt | | 65 841 | 21 265 |
| Sum driftsinntekter | | 13 799 377 | 1 609 187 |
| Varekostnad | | 12 974 295 | 1 386 406 |
| Lønnskostnad | 1 | 609 730 | 71 100 |
| Annen driftskostnad | | 205 261 | 219 273 |
| Sum driftskostnader | | 13 789 286 | 1 676 779 |
| Driftsresultat | | 10 090 | -67 592 |
| Finansinntekter og finanskostnader | | | |
| Annen renteinntekt | | 152 | 89 |
| Annen rentekostnad | | 221 | 0 |
| Resultat av finansposter | | -69 | 89 |
| Resultat før skattekostnad | | 10 021 | -67 503 |
| Skattekostnad på resultat | 2 | 19 123 | 1 224 |
| Resultat | | -9 102 | -68 727 |
| Arsresultat | | -9 102 | -68 727 |
| Overføringer | | | |
| Overført fra annen egenkapital | | 9 102 | 68 727 |
| Sum overføringer | 3 | -9 102 | -68 727 |



Balanse

Vivi Travels & Tours AS

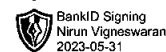


| Eiendeler | Note | 2022 | 2021 |
|--------------------------------------|------|------------------|----------------|
| Anleggsmidler | | | |
| Finansielle anleggsmidler | | | |
| Andre langsiktige fordringer | 4 | 369 493 | 61 721 |
| Sum finansielle anleggsmidler | | 369 493 | 61 721 |
| Sum anleggsmidler | | 369 493 | 61 721 |
| Omløpsmidler | | | |
| Fordringer | | | |
| Kundefordringer | | 101 616 | 165 525 |
| Andre kortsiktige fordringer | | 15 799 | 17 333 |
| Sum fordringer | | 117 415 | 182 858 |
| Bankinnskudd, kontanter o.l. | 5 | 777 421 | 436 704 |
| Sum omløpsmidler | | 894 835 | 619 562 |
| Sum eiendeler | | 1 264 328 | 681 283 |



Balanse

Vivi Travels & Tours AS



| Egenkapital og gjeld | Note | 2022 | 2021 |
|---------------------------------|----------|------------------|----------------|
| Egenkapital | | | |
| Innskutt egenkapital | | | |
| Aksjekapital | 6 | 30 000 | 30 000 |
| Sum innskutt egenkapital | | 30 000 | 30 000 |
| Opptjent egenkapital | | | |
| Annen egenkapital | | 389 331 | 398 433 |
| Sum opptjent egenkapital | | 389 331 | 398 433 |
| Sum egenkapital | 3 | 419 331 | 428 433 |
| Gjeld | | | |
| Kortsiktig gjeld | | | |
| Leverandørgjeld | | 563 720 | 143 815 |
| Betalbar skatt | 2 | 19 123 | 1 224 |
| Skyldig offentlige avgifter | | 57 748 | 14 696 |
| Annen kortsiktig gjeld | | 204 406 | 93 114 |
| Sum kortsiktig gjeld | | 844 997 | 252 850 |
| Sum gjeld | | 844 997 | 252 850 |
| Sum egenkapital og gjeld | | 1 264 328 | 681 283 |

Oslo, 31.05.2023

Styret i Vivi Travels & Tours AS

Malathi Vigneswaran
styreleder

Nirun Vigneswaran
daglig leder



Regnskapsprinsipper

Årsregnskapet er satt opp i samsvar med regnskapsloven og NRS 8 - God regnskapskikk for små foretak.



Driftsinntekter

Inntektsføring ved salg av varer skjer på leveringstidspunktet.

Skatt

Skattekostnaden i resultatregnskapet omfatter både periodens betalbare skatt og endring i utsatt skatt. Utsatt skatt er beregnet med 22 % på grunnlag av de midlertidige forskjeller som eksisterer mellom regnskapsmessige og skattemessige verdier, samt ligningsmessig underskudd til fremføring ved utgangen av regnskapsåret. Skatteøkende og skattereduserende midlertidige forskjeller som reverserer eller kan reverseres i samme periode er utlignet og nettoført.

Klassifisering og vurdering av balanseposter

Anleggsmidler omfatter eiendeler bestemt til varig eie og bruk. Anleggsmidler er vurdert til anskaffelseskost. Varige driftsmidler balanseføres og avskrives over driftsmidlets økonomiske levetid.

Omløpsmidler og kortsiktig gjeld omfatter normalt poster som forfaller til betaling innen et år etter balansedagen samt poster knytter seg til varekretsløpet. Omløpsmidler vurderes til laveste verdi av anskaffelseskost og antatt virkelig verdi.

Fordringer

Kundefordringer og andre fordringer oppføres til pålydende etter fradrag for avsetning til forventet tap. Avsetning til tap gjøres på grunnlag av en individuell vurdering av de enkelte fordringene.

Valuta

Transaksjoner i utenlandsk valuta omregnes til kursen på transaksjonstidspunktet. Pengeposter i utenlandsk valuta omregnes til norske kroner ved å benytte balansedagens kurs.

Pensjonsforpliktelser

Pensjonsordninger finansiert via sikrede ordninger er ikke balanseført. Pensjonspremien anses i disse tilfeller som pensjonskostnad og klassifiseres sammen med lønnskostnader. Pensjonsforpliktelser finansiert over driften er beregnet og balanseført under avsetning for forpliktelser.

Note 1 - Lønnskostnader

| | 2022 | 2021 |
|-------------------------------|----------------|---------------|
| Lønn | 515 930 | -20 685 |
| Arbeidsgiveravgift | 65 844 | 81 756 |
| Pensjonskostnader | 9 521 | 9 542 |
| Andre lønnsrelaterte utgifter | 18 435 | 487 |
| Sum | 609 730 | 71 100 |



Selskapet har i gjennomsnitt sysselsatt 0,25 årsverk.

Selskapet er pliktig til å ha tjenstepensjonsordning etter lov om obligatorisk tjenstepensjon. Selskapets pensjonsordninger tilfredsstiller kravene i denne lov.

tjenstepensjon. Styret eller daglig leder har ikke mottatt godtgjørelse.



Note 2 - Skattekostnad

| Årets skattekostnad fordeler seg på: | 2022 | 2021 |
|--------------------------------------|---------------|--------------|
| Betalbar skatt | 19,123 | 1,224 |
| Endring i utsatt skatt | 0 | 0 |
| Sum skattekostnad | 19 123 | 1 224 |

Beregning av årets skattegrunnlag:

| | | |
|--|---------------|--------------|
| Resultat før skattekostnad | 10,021 | -67,503 |
| Permanente forskjeller | 6,726 | 2,892 |
| Endring i midlertidige forskjeller | 70 175 | 70 175 |
| Årets skattegrunnlag resultat | 86 921 | 5 563 |
| Mottatt / avutt konsernbidrag / Bruk av frembørbart underskudd | 0 | 0 |
| Årets skattegrunnlag | 86 921 | 5 563 |

Oversikt over midlertidige forskjeller:

| | 2022 | 2021 | Endring |
|---|-----------------|----------------|---------------|
| Fordringer | -140 350 | -70 175 | 0 |
| Sum midlertidige forskjeller | -140 350 | -70 175 | 70 175 |
| Underskudd til fremføring | 0 | 0 | 0 |
| Grunnlag utsatt skatt / skattefordel | -140 350 | -70 175 | 70 175 |
| Utsatt skatt / skattefordel 22 % | -30 877 | -15 439 | 15 439 |

Utsatt skattefordel regnskapsføres ikke etter god regnskapsskikk for små foretak.

Note 3 - Egenkapital

| | Aksjekapital | Annen egenkapital | Sum |
|-----------------------------|---------------|-------------------|----------------|
| Egenkapital pr 1.1 | 30,000 | 398,433 | 428,433 |
| Årets resultat | 0 | -9 102 | -9 102 |
| Egenkapital pr 31.12 | 30 000 | 389 331 | 419 331 |

Note 4 - Andre langsiktige fordringer. Lån til aksjeeier

| Lån til aksjeeier | 2022 | 2021 |
|-------------------|---------|--------|
| | 369,493 | 61,721 |

Lån pr 31.12.2022 er i strid med aksielovens regler for kredit og sikkerhetsstillelse og innberettet som aksjeutbytte. Lån renteberegnes ikke.

Note 5 - Bundne midler

| Bundne skattekrekksmidler: | 2022 | 2021 |
|----------------------------|------|-------|
| | 0 | 1,500 |



Note 6 - Antall aksjer, aksjeeiere m.v

Aksjekapital

Ordinære aksjer

Antall

300

Pålydende

100

Ba



Aksjonærer

Malathi Vigneswaran Styrets leder

Arthi Vigneswaran

Vinayagamoorthy Vigneswaran

Dhivahar Vigneswaran

Nirun Vigneswaran

Aksjer

60

60

60

60

60

Eierandel

20,00%

20,00%

20,00%

20,00%

20,00%



Posteringsdokumentasjon

Posteringer

Klient Vivi Travels & Tours AS
Fødsels-/org.nr 998 620 767



| Dato | Tekst | Beløp | Debet | Kredit |
|----------------------|--------------------------------|-----------|------------------------|------------------------------------|
| Disponeringer | | | | |
| D6 Disponeringer | | | | |
| 31.12.2022 | Betalbar skatt | 19 123,00 | 8300 Betalbar skatt | 2500 Betalbar skatt, ikke fastsatt |
| 31.12.2022 | Overført fra annen egenkapital | 9 101,61 | 2050 Annen egenkapital | 8961 Overføringer fra annen ege |

Vi bekrefter herved at ovennevnte posteringer er utført på bakgrunn av instruks fra oss.

Oslo, 31.05.2023

.....
Nirun Vigneswaran