



## ÅRSREGNSKAPET FOR REGNSKAPSÅRET 2024 - GENERELL INFORMASJON

### Enheten

Organisasjonsnummer: 997 972 244  
Organisasjonsform: Aksjeselskap  
Foretaksnavn: METALL INDUSTRI INVEST AS  
Forretningsadresse: Orstadvegen 114  
4353 KLEPP STASJON

### Regnskapsår

Årsregnskapets periode: 01.01.2024 - 31.12.2024

### Konsern

Mørselskap i konsern: Ja  
Konsernregnskap lagt ved: Ja

### Regnskapsregler

Regler for små foretak benyttet: Nei  
Benyttet ved utarbeidelsen av årsregnskapet til selskapet: Regnskapslovens alminnelige regler  
Benyttet ved utarbeidelsen av årsregnskapet til konsernet: Regnskapslovens alminnelige regler

### Årsregnskapet fastsatt av kompetent organ

Bekreftet av representant for selskapet: Roald Aas  
Dato for fastsettelse av årsregnskapet: 28.03.2025

### Grunnlag for avgivelse

År 2024: Årsregnskapet er elektronisk innlevert  
År 2023: Tall er hentet fra elektronisk innlevert årsregnskap fra 2024

*Det er ikke krav til at årsregnskapet m.v. som sendes til Regnskapsregisteret er undertegnet. Kontrollen på at dette er utført ligger hos revisor/enhetens øverste organ. Sikkerheten ivaretas ved at innsender har rolle/rettighet for innsending av årsregnskapet via Altinn, og ved at det bekreftes at årsregnskapet er fastsatt av kompetent organ.*

Brønnøysundregistrene, 07.08.2025



## Resultatregnskap

Beløp i: NOK	Note	2024	2023
<b>RESULTATREGNSKAP</b>			
<b>Inntekter</b>			
Salg av varer og tjenester	1,2	4 383 554	3 807 824
Annen driftsinntekt	1,2	0	0
<b>Sum inntekter</b>	1,2	<b>4 383 554</b>	<b>3 807 824</b>
<b>Kostnader</b>			
Varekostnad		0	0
Lønnskostnad	3	2 835 284	2 594 706
Avskrivning driftsmidler	4	182 200	51 000
Annen driftskostnad	3,5	835 141	583 773
<b>Sum kostnader</b>		<b>3 852 625</b>	<b>3 229 479</b>
<b>Driftsresultat</b>		<b>530 929</b>	<b>578 345</b>
<b>Finansinntekter og finanskostnader</b>			
Inntekt på investering i datter	6	17 818 724	24 729 985
Inntekt på investering i tilknyttet selskap	6	1 385 600	382 711
Annen renteinntekt		135 733	78 039
<b>Sum finansinntekter</b>		<b>19 340 057</b>	<b>25 190 735</b>
Rentekostnad til foretak i samme konsern		92 982	183 446
Annen rentekostnad		31 741	
Annen finanskostnad		11 374	
<b>Sum finanskostnader</b>		<b>136 097</b>	<b>183 446</b>
<b>Netto finans</b>		<b>19 203 960</b>	<b>25 007 289</b>
<b>Resultat før skattekostnad</b>		<b>19 734 889</b>	<b>25 585 634</b>
Skattekostnad	7	3 287 234	4 718 652
<b>Årsresultat</b>		<b>16 447 655</b>	<b>20 866 982</b>



## Balanse

Beløp i: NOK	Note	2024	2023
<b>BALANSE - EIENDELER</b>			
<b>Anleggsmidler</b>			
<b>Immaterielle eiendeler</b>			
Utsatt skattefordel	7		
<b>Varige driftsmidler</b>			
Driftsløsøre, inventar o.l	4	655 730	123 632
<b>Sum varige driftsmidler</b>		<b>655 730</b>	<b>123 632</b>
<b>Finansielle anleggsmidler</b>			
Investering i datterselskap	6	23 684 221	23 123 096
Investeringer i tilknyttet selskap	6	2 043 567	2 043 567
Investering i aksjer og verdipapirfond	9	4 297 372	4 297 372
Andre fordringer	10		
<b>Sum finansielle anleggsmidler</b>		<b>30 025 160</b>	<b>29 464 035</b>
<b>Sum anleggsmidler</b>		<b>30 680 890</b>	<b>29 587 667</b>
<b>Omløpsmidler</b>			
<b>Varer</b>			
<b>Fordringer</b>			
Kundefordringer og prosjekter under utførelse	8,12,1 3	217 492	0
Andre fordringer	12	736 275	227 860
Konsernfordringer	12	27 611 245	27 738 111
<b>Sum fordringer</b>		<b>28 565 012</b>	<b>27 965 971</b>
<b>Bankinnskudd, kontanter og lignende</b>			
Bankinnskudd, kontanter o.l	14	8 693 815	8 288 318
<b>Sum bankinnskudd, kontanter og lignende</b>		<b>8 693 815</b>	<b>8 288 318</b>
<b>Sum omløpsmidler</b>		<b>37 258 827</b>	<b>36 254 289</b>
<b>SUM EIENDELER</b>		<b>67 939 717</b>	<b>65 841 956</b>



### Balanse

Beløp i: NOK	Note	2024	2023
<b>BALANSE - EGENKAPITAL OG GJELD</b>			
<b>Egenkapital</b>			
<b>Innskutt egenkapital</b>			
Aksjekapital	15	2 538 209	2 538 209
Overkurs	15	7 567 036	7 567 036
<b>Sum innskutt egenkapital</b>		<b>10 105 245</b>	<b>10 105 245</b>
<b>Opptjent egenkapital</b>			
Annen egenkapital	15	41 049 334	35 601 679
<b>Sum opptjent egenkapital</b>		<b>41 049 334</b>	<b>35 601 679</b>
<b>Sum egenkapital</b>	15	<b>51 154 579</b>	<b>45 706 924</b>
<b>Gjeld</b>			
<b>Langsiktig gjeld</b>			
Utsatt skatt	7	23 064	12 200
<b>Sum avsetninger for forpliktelser</b>		<b>23 064</b>	<b>12 200</b>
<b>Annen langsiktig gjeld</b>			
Gjeld til kredittinstitusjoner	8,10		
<b>Sum langsiktig gjeld</b>		<b>23 064</b>	<b>12 200</b>
<b>Kortsiktig gjeld</b>			
Leverandørgjeld	12	11 868	4 281
Betalbarskatt	7	3 228 457	4 689 249
Skyldig offentlige avgifter		381 678	346 969
Utbytte		11 000 000	10 000 000
Kortsiktig konserngjeld	12	1 888 821	4 852 606
Annen kortsiktig gjeld		251 250	229 727
<b>Sum kortsiktig gjeld</b>		<b>16 762 074</b>	<b>20 122 832</b>
<b>Sum gjeld</b>		<b>16 785 138</b>	<b>20 135 032</b>
<b>SUM EGENKAPITAL OG GJELD</b>		<b>67 939 717</b>	<b>65 841 956</b>



## Konsernets resultatregnskap

Beløp i: NOK	Note	2024	2023
<b>RESULTATREGNSKAP</b>			
<b>Inntekter</b>			
Salg av varer og tjenester	1,2	221 376 713	201 223 262
Annen driftsinntekt	1,2	198 137	74 643
<b>Sum inntekter</b>	1,2	<b>221 574 850</b>	<b>201 297 905</b>
<b>Kostnader</b>			
Varekostnad		64 219 756	72 943 391
Lønnskostnad	3	78 795 024	67 424 532
Avskrivning driftsmidler	4	4 663 923	4 133 621
Annen driftskostnad	3,5	32 791 658	23 203 578
<b>Sum kostnader</b>		<b>180 470 361</b>	<b>167 705 122</b>
<b>Driftsresultat</b>		<b>41 104 489</b>	<b>33 592 783</b>
<b>Finansinntekter og finanskostnader</b>			
Inntekt på investering i datter	6	0	31 637
Inntekt på investering i tilknyttet selskap	6	-26 130	-21 123
Annen renteinntekt		950 040	83 758
Annen finansinntekt		21 859	33 641
<b>Sum finansinntekter</b>		<b>945 769</b>	<b>127 913</b>
Annen rentekostnad		2 014 463	1 988 048
Annen finanskostnad		41 007	53 812
<b>Sum finanskostnader</b>		<b>2 055 470</b>	<b>2 041 860</b>
<b>Netto finans</b>		<b>-1 109 701</b>	<b>-1 913 947</b>
<b>Resultat før skattekostnad</b>		<b>39 994 788</b>	<b>31 678 836</b>
Skattekostnad	7	9 200 258	7 147 116
<b>Årsresultat</b>		<b>30 794 530</b>	<b>24 531 720</b>
Minoritetsinteresser		3 043 576	2 509 929
<b>Årsresultat etter minoritetsinteresser</b>		<b>27 750 954</b>	<b>22 021 791</b>



### Konsernets balanse

Beløp i: NOK	Note	2024	2023
<b>BALANSE - EIENDELER</b>			
<b>Anleggsmidler</b>			
<b>Immaterielle eiendeler</b>			
Utsatt skattefordel	7	880 175	581 435
<b>Sum immaterielle eiendeler</b>		<b>880 175</b>	<b>581 435</b>
<b>Varige driftsmidler</b>			
Tomter og bygninger	4,8	18 505 608	20 487 471
Maskiner og anlegg	4,8	7 945 126	6 842 665
Driftsløsøre, inventar o.l	4,8	1 325 179	913 980
<b>Sum varige driftsmidler</b>		<b>27 775 913</b>	<b>28 244 116</b>
<b>Finansielle anleggsmidler</b>			
Investeringer i tilknyttet selskap	6	4 252	1 582
Investering i aksjer og verdipapirfond	9	4 325 320	4 325 320
Andre fordringer	10	0	33 334
<b>Sum finansielle anleggsmidler</b>		<b>4 329 572</b>	<b>4 360 236</b>
<b>Sum anleggsmidler</b>		<b>32 985 660</b>	<b>33 185 787</b>
<b>Omløpsmidler</b>			
<b>Varer</b>			
Lager av varer og annen beholdning	8,11	2 599 830	2 948 499
<b>Sum varer</b>		<b>2 599 830</b>	<b>2 948 499</b>
<b>Fordringer</b>			
Kundefordringer og prosjekter under utførelse	8,12,1 3	65 120 701	59 075 700
Andre fordringer	12	351 727	827 846
Konsernfordringer	12		
<b>Sum fordringer</b>		<b>65 472 428</b>	<b>59 903 546</b>
<b>Bankinnskudd, kontanter og lignende</b>			
Bankinnskudd, kontanter o.l	14	38 317 775	26 985 443
<b>Sum bankinnskudd, kontanter og lignende</b>		<b>38 317 775</b>	<b>26 985 443</b>



## Konsernets balanse

Beløp i: NOK	Note	2024	2023
Sum omløpsmidler		106 390 033	89 837 488
<b>SUM EIENDELER</b>		<b>139 375 693</b>	<b>123 023 275</b>
<b>BALANSE - EGENKAPITAL OG GJELD</b>			
<b>Egenkapital</b>			
<b>Innskutt egenkapital</b>			
Aksjekapital	15	2 538 209	2 538 209
Overkurs	15	7 567 036	7 567 036
<b>Sum innskutt egenkapital</b>		<b>10 105 245</b>	<b>10 105 245</b>
<b>Opptjent egenkapital</b>			
Annen egenkapital	15	51 535 356	34 784 403
Minoritetsinteresser	15	2 477 242	1 690 666
<b>Sum opptjent egenkapital</b>		<b>54 012 598</b>	<b>36 475 069</b>
<b>Sum egenkapital</b>	15	<b>64 117 843</b>	<b>46 580 314</b>
<b>Gjeld</b>			
<b>Langsiktig gjeld</b>			
Utsatt skatt	7	0	0
Andre avsetninger for forpliktelse		400 000	400 000
<b>Sum avsetninger for forpliktelser</b>		<b>400 000</b>	<b>400 000</b>
<b>Annen langsiktig gjeld</b>			
Gjeld til kredittinstitusjoner	8,10	22 099 668	24 802 234
<b>Sum annen langsiktig gjeld</b>		<b>22 099 668</b>	<b>24 802 234</b>
<b>Sum langsiktig gjeld</b>		<b>22 499 668</b>	<b>25 202 234</b>
<b>Kortsiktig gjeld</b>			
Leverandørgjeld	12	8 405 495	17 553 277
Betalbarskatt	7	9 498 998	6 856 838
Skyldig offentlige avgifter		13 215 430	8 247 908
Utbytte		13 257 000	11 941 600
Kortsiktig konserngjeld	12		
Annen kortsiktig gjeld		8 381 259	6 641 104



## Konsernets balanse

<b>Beløp i: NOK</b>	<b>Note</b>	<b>2024</b>	<b>2023</b>
Sum kortsiktig gjeld		52 758 182	51 240 727
Sum gjeld		75 257 850	76 442 961
<b>SUM EGENKAPITAL OG GJELD</b>		<b>139 375 693</b>	<b>123 023 275</b>



## Brønnøysundregistrene

### ÅRSREGNSKAP FOR REGNSKAPSÅRET 2024 - GENERELL INFORMASJON

Journalnummer: 2025 643292

#### Enheten

Organisasjonsnummer: 997 972 244  
Organisasjonsform: Aksjeselskap  
Foretaksnavn: METALL INDUSTRI INVEST AS  
Forretningsadresse: Orstadvegen 114  
4353 KLEPP STASJON

#### Regnskapsår

Årsregnskapets periode: 01.01.2024 - 31.12.2024

#### Konsern

Morselskap i konsern: Ja  
Konsernregnskap lagt ved: Ja

#### Regnskapsregler

Regler for små foretak benyttet: Nei  
Benyttet ved utarbeidelsen av  
årsregnskapet til selskapet: Regnskapslovens alminnelige regler  
Benyttet ved utarbeidelsen av  
årsregnskapet til konsernet: Regnskapslovens alminnelige regler

#### Årsregnskapet fastsatt av kompetent organ

Bekreftet av representant for selskapet: Roald Aas  
Dato for fastsettelse av årsregnskapet: 28.03.2025

#### Grunnlag for avgivelse

År 2024: Årsregnskap er elektronisk innlevert.  
År 2023: Tall er hentet fra elektronisk innlevert årsregnskap fra 2024.

*Det er ikke krav til at årsregnskapet m.v. som sendes til Regnskapsregisteret er undertegnet. Kontrollen på at dette er utført ligger hos revisor/enhetens øverste organ. Sikkerheten ivaretas ved at innsender har rolle/rettighet for innsending av årsregnskapet via Altinn, og ved at det bekreftes at årsregnskapet er fastsatt av kompetent organ.*

Brønnøysundregistrene, 06.08.2025



Organisasjonsnr: 997 972 244  
METALL INDUSTRI INVEST AS

## RESULTATREGNSKAP

Beløp i: NOK	Note	2024	2023
<b>RESULTATREGNSKAP</b>			
<b>Inntekter</b>			
Salg av varer og tjenester	1,2	4 383 554	3 807 824
Annen driftsinntekt	1,2	0	0
<b>Sum inntekter</b>	<b>1,2</b>	<b>4 383 554</b>	<b>3 807 824</b>
<b>Kostnader</b>			
Varekostnad		0	0
Lønnskostnad	3	2 835 284	2 594 706
Avskrivning driftsmidler	4	182 200	51 000
Annen driftskostnad	3,5	835 141	583 773
<b>Sum kostnader</b>		<b>3 852 625</b>	<b>3 229 479</b>
<b>Driftsresultat</b>		<b>530 929</b>	<b>578 345</b>
<b>Finansinntekter og finanskostnader</b>			
Inntekt på investering i datter	6	17 818 724	24 729 985
Inntekt på investering i tilknyttet selskap	6	1 385 600	382 711
Annen renteinntekt		135 733	78 039
<b>Sum finansinntekter</b>		<b>19 340 057</b>	<b>25 190 735</b>
Rentekostnad til foretak i samme konsern		92 982	183 446
Annen rentekostnad		31 741	
Annen finanskostnad		11 374	
<b>Sum finanskostnader</b>		<b>136 097</b>	<b>183 446</b>
<b>Netto finans</b>		<b>19 203 960</b>	<b>25 007 289</b>
<b>Resultat før skattekostnad</b>		<b>19 734 889</b>	<b>25 585 634</b>
Skattekostnad	7	3 287 234	4 718 652
<b>Årsresultat</b>		<b>16 447 655</b>	<b>20 866 982</b>



Organisasjonsnr: 997 972 244  
METALL INDUSTRI INVEST AS

## BALANSE

Beløp i: NOK	Note	2024	2023
--------------	------	------	------

### BALANSE - EIENDELER

#### Anleggsmidler

##### Immaterielle eiendeler

Utsatt skattefordel	7		
---------------------	---	--	--

##### Varige driftsmidler

Driftsløsøre, inventar o.l	4	655 730	123 632
<b>Sum varige driftsmidler</b>		<b>655 730</b>	<b>123 632</b>

##### Finansielle anleggsmidler

Investering i datterselskap	6	23 684 221	23 123 096
Investeringer i tilknyttet selskap	6	2 043 567	2 043 567
Investering i aksjer og verdipapirfond	9	4 297 372	4 297 372
Andre fordringer	10		
<b>Sum finansielle anleggsmidler</b>		<b>30 025 160</b>	<b>29 464 035</b>

##### Sum anleggsmidler

		<b>30 680 890</b>	<b>29 587 667</b>
--	--	-------------------	-------------------

#### Omløpsmidler

##### Varer

##### Fordringer

Kundefordringer og prosjekter under utførelse	8,12,13	217 492	0
Andre fordringer	12	736 275	227 860
Konsernfordringer	12	27 611 245	27 738 111
<b>Sum fordringer</b>		<b>28 565 012</b>	<b>27 965 971</b>

##### Bankinnskudd, kontanter og lignende

Bankinnskudd, kontanter o.l	14	8 693 815	8 288 318
<b>Sum bankinnskudd, kontanter og lignende</b>		<b>8 693 815</b>	<b>8 288 318</b>

##### Sum omløpsmidler

		<b>37 258 827</b>	<b>36 254 289</b>
--	--	-------------------	-------------------

##### SUM EIENDELER

		<b>67 939 717</b>	<b>65 841 956</b>
--	--	-------------------	-------------------

### BALANSE - EGENKAPITAL OG GJELD

#### Egenkapital

##### Innskutt egenkapital

Aksjekapital	15	2 538 209	2 538 209
Overkurs	15	7 567 036	7 567 036



<b>Sum innskutt egenkapital</b>		<b>10 105 245</b>	<b>10 105 245</b>
<b>Opptjent egenkapital</b>			
Annen egenkapital	15	41 049 334	35 601 679
<b>Sum opptjent egenkapital</b>		<b>41 049 334</b>	<b>35 601 679</b>
<b>Sum egenkapital</b>	<b>15</b>	<b>51 154 579</b>	<b>45 706 924</b>
<b>Gjeld</b>			
<b>Langsiktig gjeld</b>			
Utsatt skatt	7	23 064	12 200
<b>Sum avsetninger for forpliktelser</b>		<b>23 064</b>	<b>12 200</b>
<b>Annen langsiktig gjeld</b>			
Gjeld til kredittinstitusjoner	8,10		
<b>Sum langsiktig gjeld</b>		<b>23 064</b>	<b>12 200</b>
<b>Kortsiktig gjeld</b>			
Leverandørgjeld	12	11 868	4 281
Betalbarskatt	7	3 228 457	4 689 249
Skyldig offentlige avgifter		381 678	346 969
Utbytte		11 000 000	10 000 000
Kortsiktig konserngjeld	12	1 888 821	4 852 606
Annen kortsiktig gjeld		251 250	229 727
<b>Sum kortsiktig gjeld</b>		<b>16 762 074</b>	<b>20 122 832</b>
<b>Sum gjeld</b>		<b>16 785 138</b>	<b>20 135 032</b>
<b>SUM EGENKAPITAL OG GJELD</b>		<b>67 939 717</b>	<b>65 841 956</b>



Organisasjonsnr: 997 972 244  
METALL INDUSTRI INVEST AS

## KONSERNRESULTATREGNSKAP

Beløp i: NOK	Note	2024	2023
<b>RESULTATREGNSKAP</b>			
<b>Inntekter</b>			
Salg av varer og tjenester	1,2	221 376 713	201 223 262
Annen driftsinntekt	1,2	198 137	74 643
<b>Sum inntekter</b>	<b>1,2</b>	<b>221 574 850</b>	<b>201 297 905</b>
<b>Kostnader</b>			
Varekostnad		64 219 756	72 943 391
Lønnskostnad	3	78 795 024	67 424 532
Avskrivning driftsmidler	4	4 663 923	4 133 621
Annen driftskostnad	3,5	32 791 658	23 203 578
<b>Sum kostnader</b>		<b>180 470 361</b>	<b>167 705 122</b>
<b>Driftsresultat</b>		<b>41 104 489</b>	<b>33 592 783</b>
<b>Finansinntekter og finanskostnader</b>			
Inntekt på investering i datter	6	0	31 637
Inntekt på investering i tilknyttet selskap	6	-26 130	-21 123
Annen renteinntekt		950 040	83 758
Annen finansinntekt		21 859	33 641
<b>Sum finansinntekter</b>		<b>945 769</b>	<b>127 913</b>
Annen rentekostnad		2 014 463	1 988 048
Annen finanskostnad		41 007	53 812
<b>Sum finanskostnader</b>		<b>2 055 470</b>	<b>2 041 860</b>
<b>Netto finans</b>		<b>-1 109 701</b>	<b>-1 913 947</b>
<b>Resultat før skattekostnad</b>		<b>39 994 788</b>	<b>31 678 836</b>
Skattekostnad	7	9 200 258	7 147 116
<b>Årsresultat</b>		<b>30 794 530</b>	<b>24 531 720</b>
Minoritetsinteresser		3 043 576	2 509 929
<b>Årsresultat etter minoritetsinteresser</b>		<b>27 750 954</b>	<b>22 021 791</b>



Organisasjonsnr: 997 972 244  
METALL INDUSTRI INVEST AS

## KONSERNBALANSE

Beløp i: NOK	Note	2024	2023
<b>BALANSE - EIENDELER</b>			
<b>Anleggsmidler</b>			
<b>Immaterielle eiendeler</b>			
Utsatt skattefordel	7	880 175	581 435
<b>Sum immaterielle eiendeler</b>		<b>880 175</b>	<b>581 435</b>
<b>Varige driftsmidler</b>			
Tomter og bygninger	4,8	18 505 608	20 487 471
Maskiner og anlegg	4,8	7 945 126	6 842 665
Driftsløsøre, inventar o.l	4,8	1 325 179	913 980
<b>Sum varige driftsmidler</b>		<b>27 775 913</b>	<b>28 244 116</b>
<b>Finansielle anleggsmidler</b>			
Investeringer i tilknyttet selskap	6	4 252	1 582
Investering i aksjer og verdipapirfond	9	4 325 320	4 325 320
Andre fordringer	10	0	33 334
<b>Sum finansielle anleggsmidler</b>		<b>4 329 572</b>	<b>4 360 236</b>
<b>Sum anleggsmidler</b>		<b>32 985 660</b>	<b>33 185 787</b>
<b>Omløpsmidler</b>			
<b>Varer</b>			
Lager av varer og annen beholdning	8,11	2 599 830	2 948 499
<b>Sum varer</b>		<b>2 599 830</b>	<b>2 948 499</b>
<b>Fordringer</b>			
Kundefordringer og prosjekter under utførelse	8,12,13	65 120 701	59 075 700
Andre fordringer	12	351 727	827 846
Konsernfordringer	12		
<b>Sum fordringer</b>		<b>65 472 428</b>	<b>59 903 546</b>
<b>Bankinnskudd, kontanter og lignende</b>			
Bankinnskudd, kontanter o.l	14	38 317 775	26 985 443
<b>Sum bankinnskudd, kontanter og lignende</b>		<b>38 317 775</b>	<b>26 985 443</b>
<b>Sum omløpsmidler</b>		<b>106 390 033</b>	<b>89 837 488</b>
<b>SUM EIENDELER</b>		<b>139 375 693</b>	<b>123 023 275</b>
<b>BALANSE - EGENKAPITAL OG GJELD</b>			



<b>Egenkapital</b>			
<b>Innskutt egenkapital</b>			
Aksjekapital	15	2 538 209	2 538 209
Overkurs	15	7 567 036	7 567 036
<b>Sum innskutt egenkapital</b>		<b>10 105 245</b>	<b>10 105 245</b>
<b>Opptjent egenkapital</b>			
Annen egenkapital	15	51 535 356	34 784 403
Minoritetsinteresser	15	2 477 242	1 690 666
<b>Sum opptjent egenkapital</b>		<b>54 012 598</b>	<b>36 475 069</b>
<b>Sum egenkapital</b>	<b>15</b>	<b>64 117 843</b>	<b>46 580 314</b>
<b>Gjeld</b>			
<b>Langsiktig gjeld</b>			
Utsatt skatt	7	0	0
Andre avsetninger for forpliktelse		400 000	400 000
<b>Sum avsetninger for forpliktelser</b>		<b>400 000</b>	<b>400 000</b>
<b>Annen langsiktig gjeld</b>			
Gjeld til kredittinstitusjoner	8,10	22 099 668	24 802 234
<b>Sum annen langsiktig gjeld</b>		<b>22 099 668</b>	<b>24 802 234</b>
<b>Sum langsiktig gjeld</b>		<b>22 499 668</b>	<b>25 202 234</b>
<b>Kortsiktig gjeld</b>			
Leverandørgjeld	12	8 405 495	17 553 277
Betalbarskatt	7	9 498 998	6 856 838
Skyldig offentlige avgifter		13 215 430	8 247 908
Utbytte		13 257 000	11 941 600
Kortsiktig konserngjeld	12		
Annen kortsiktig gjeld		8 381 259	6 641 104
<b>Sum kortsiktig gjeld</b>		<b>52 758 182</b>	<b>51 240 727</b>
<b>Sum gjeld</b>		<b>75 257 850</b>	<b>76 442 961</b>
<b>SUM EGENKAPITAL OG GJELD</b>		<b>139 375 693</b>	<b>123 023 275</b>



Organisasjonsnr: 997 972 244  
METALL INDUSTRI INVEST AS

NOTEOPPLYSNINGER - SELSKAP - alle poster oppgitt i hele tall

Note  
3

Antall årsverk i regnskapsåret  
2.00

Note  
3

Spesifisering av resultatregnskapet

Lønnskostnader

<u>Lønn</u>	<u>Årets</u>	<u>Fjorårets</u>
	2376624.00	2161442.00
<u>Folketrygdavgift</u>	<u>Årets</u>	<u>Fjorårets</u>
	360057.00	329530.00
<u>Pensjonskostnader</u>	<u>Årets</u>	<u>Fjorårets</u>
	70272.00	103477.00
<u>Andre ytelser</u>	<u>Årets</u>	<u>Fjorårets</u>
	28331.00	257.00
<u>Sum lønnskostnader</u>	<u>Årets</u>	<u>Fjorårets</u>
	2835284.00	2594706.00

Note

Ekstraordinære inntekter og kostnader

Sum Beløp

Balanseført verdi 31.12. Varige driftsmidler Immaterielle eiend.

Konsernregnskap

Morselskapet sitt navn

Forretningskontor for morselskapet



Begrunnelse for at datterselskap er utelatt fra konsolideringen

Konsern, tilknyttet selskap m.v. - fordringer og gjeld

**Fordringer**

<u>Samlet beløp - tilknyttet selskap</u>	<u>Årets</u>	<u>Fjorårets</u>
--	--------------	------------------

<u>Samlet beløp - foretak i samme konsern</u>	<u>Årets</u>	<u>Fjorårets</u>
---	--------------	------------------

<u>Samlet beløp - foretak i samme konsern</u>	<u>Årets</u>	<u>Fjorårets</u>
---	--------------	------------------

<u>Samlet beløp - felles kontrollert virksomhet</u>	<u>Årets</u>	<u>Fjorårets</u>
---	--------------	------------------

<u>Pantstillelse</u>	<u>Beløp</u>
----------------------	--------------

<u>Beholdning av egne aksjer</u>	<u>Antall</u>	<u>Pålydende</u>	<u>Andel av aksjek.</u>
----------------------------------	---------------	------------------	-------------------------

**Note**

3

**Lån og sikkerhetsstillelse til medlemmer**

Er det gitt lån eller sikkerhetsstillelse til ledende personer: Nei

**Opplysninger om:**

**Medlemmer av:**

**Mer om lån og sikkerhetsstillelse**



Organisasjonsnr: 997 972 244  
METALL INDUSTRI INVEST AS

NOTEOPPLYSNINGER - KONSERN - alle poster oppgitt i hele tall

Note  
3

Antall årsverk i regnskapsåret  
78.00

Note  
3

## Spesifisering av resultatregnskapet

### Lønnskostnader

<u>Lønn</u>	<u>Årets</u>	<u>Fjorårets</u>
	62259573.00	54333345.00
<u>Folketrygdavgift</u>	<u>Årets</u>	<u>Fjorårets</u>
	9471328.00	8319991.00
<u>Pensjonskostnader</u>	<u>Årets</u>	<u>Fjorårets</u>
	2597027.00	2324249.00
<u>Andre ytelser</u>	<u>Årets</u>	<u>Fjorårets</u>
	4467096.00	2446947.00
<u>Sum lønnskostnader</u>	<u>Årets</u>	<u>Fjorårets</u>
	78795024.00	67424532.00

Note

### Ekstraordinære inntekter og kostnader

Sum Beløp

Balanseført verdi 31.12. Varige driftsmidler Immaterielle eiend.

### Konsernregnskap

Morselskapet sitt navn

Forretningskontor for morselskapet





Til generalforsamlingen i Metall Industri Invest AS

## Uavhengig revisors beretning

### Konklusjon

Vi har revidert årsregnskapet for Metall Industri Invest AS, som består av:

- selskapsregnskapet, som består av balanse per 31. desember 2024, resultatregnskap og kontantstrømoppstilling for regnskapsåret avsluttet per denne datoen og noter til årsregnskapet, herunder et sammendrag av viktige regnskapsprinsipper, og
- konsernregnskapet, som består av balanse per 31. desember 2024, resultatregnskap og kontantstrømoppstilling for regnskapsåret avsluttet per denne datoen og noter til årsregnskapet, herunder et sammendrag av viktige regnskapsprinsipper.

Etter vår mening

- oppfyller årsregnskapet gjeldende lovkrav,
- gir selskapsregnskapet et rettviseende bilde av selskapets finansielle stilling per 31. desember 2024 og av dets resultater og kontantstrømmer for regnskapsåret avsluttet per denne datoen i samsvar med regnskapslovens regler og god regnskapsskikk i Norge, og
- gir konsernregnskapet et rettviseende bilde av konsernets finansielle stilling per 31. desember 2024 og av dets resultater og kontantstrømmer for regnskapsåret avsluttet per denne datoen i samsvar med regnskapslovens regler og god regnskapsskikk i Norge.

### Grunnlag for konklusjonen

Vi har gjennomført revisjonen i samsvar med International Standards on Auditing (ISA-ene). Våre oppgaver og plikter i henhold til disse standardene er beskrevet nedenfor under *Revisors oppgaver og plikter ved revisjonen av årsregnskapet*. Vi er uavhengige av selskapet og konsernet i samsvar med kravene i relevante lover og forskrifter i Norge og International Code of Ethics for Professional Accountants (inkludert internasjonale uavhengighetsstandarder) utstedt av International Ethics Standards Board for Accountants (IESBA-reglene), og vi har overholdt våre øvrige etiske forpliktelser i samsvar med disse kravene. Innhentet revisjonsbevis er etter vår vurdering tilstrekkelig og hensiktsmessig som grunnlag for vår konklusjon.

### Øvrig informasjon

Styret (ledelsen) er ansvarlig for informasjonen i årsberetningen. Øvrig informasjon omfatter informasjon i årsrapporten bortsett fra årsregnskapet og den tilhørende revisjonsberetningen. Vår konklusjon om årsregnskapet ovenfor dekker ikke informasjonen i årsberetningen.

I forbindelse med revisjonen av årsregnskapet er det vår oppgave å lese årsberetningen. Formålet er å vurdere hvorvidt det foreligger vesentlig inkonsistens mellom årsberetningen og årsregnskapet og den kunnskap vi har opparbeidet oss under revisjonen av årsregnskapet, eller hvorvidt informasjon i årsberetningen ellers fremstår som vesentlig feil. Vi har plikt til å rapportere dersom årsberetningen fremstår som vesentlig feil. Vi har ingenting å rapportere i så henseende.

Basert på kunnskapen vi har opparbeidet oss i revisjonen, mener vi at årsberetningen

- er konsistent med årsregnskapet og
- inneholder de opplysninger som skal gis i henhold til gjeldende lovkrav.

PricewaterhouseCoopers AS, Spinnerigaten 15, Postboks 404, NO-4379 Egersund

T: 02316, org. no.: 987 009 713 MVA, [www.pwc.no](http://www.pwc.no)

Statsautoriserte revisorer, medlemmer av Den norske Revisorforening og autorisert regnskapsførerselskap



## Ledelsens ansvar for årsregnskapet

Ledelsen er ansvarlig for å utarbeide årsregnskapet og for at det gir et rettviseende bilde i samsvar med regnskapslovens regler og god regnskapsskikk i Norge. Ledelsen er også ansvarlig for slik intern kontroll som den finner nødvendig for å kunne utarbeide et årsregnskap som ikke inneholder vesentlig feilinformasjon, verken som følge av misligheter eller utilsiktede feil.

Ved utarbeidelsen av årsregnskapet er ledelsen ansvarlig for å ta standpunkt til selskapets og konsernets evne til fortsatt drift og opplyse om forhold av betydning for fortsatt drift. Forutsetningen om fortsatt drift skal legges til grunn for årsregnskapet så lenge det ikke er sannsynlig at virksomheten vil bli avviklet.

## Revisors oppgaver og plikter ved revisjonen av årsregnskapet

Vårt mål er å oppnå betryggende sikkerhet for at årsregnskapet som helhet ikke inneholder vesentlig feilinformasjon, verken som følge av misligheter eller utilsiktede feil, og å avgi en revisjonsberetning som inneholder vår konklusjon. Betryggende sikkerhet er en høy grad av sikkerhet, men ingen garanti for at en revisjon utført i samsvar med ISA-ene, alltid vil avdekke vesentlig feilinformasjon. Feilinformasjon kan oppstå som følge av misligheter eller utilsiktede feil. Feilinformasjon er å anse som vesentlig dersom den enkeltvis eller samlet med rimelighet kan forventes å påvirke de økonomiske beslutningene som brukerne foretar på grunnlag av årsregnskapet. For videre beskrivelse av revisors oppgaver og plikter vises det til: <https://revisorforeningen.no/revisjonsberetninger>

Egersund, 28. mars 2025  
**PricewaterhouseCoopers AS**

Per Trygve Årstad  
Statsautorisert revisor  
(elektronisk signert)



 Securely signed with Brevio

Revisjonsberetning

**Signers:**

<b>Name</b>	<b>Method</b>	<b>Date</b>
Årstad, Per Trygve	BANKID	2025-03-31 11:09

**This document package contains:**

- Closing page (this page)
- The original document(s)
- The electronic signatures. These are not visible in the document, but are electronically integrated.



This file is sealed with a digital signature.  
The seal is a guarantee for the authenticity  
of the document.



## Metall Industri Invest AS

### RESULTATREGNSKAP FOR 2024

MORSELSKAP			KONSERN			
2 023	2 024	Note	DRIFTSINTEKTER OG KOSTNADER	Note	2024	2023
3 807 824	4 383 554	1,2	Salg av varer og tjenester	1,2	221 376 713	201 223 262
0	0	1,2	Andre driftsinntekter	1,2	198 137	74 643
<u>3 807 824</u>	<u>4 383 554</u>	1,2	Sum driftsinntekter	1,2	<u>221 574 850</u>	<u>201 297 905</u>
0	0		Varekostnader		64 219 756	72 943 391
2 594 706	2 835 284	3	Lønnskostnader	3	78 795 024	67 424 532
51 000	182 200	4	Ordinære avskrivninger	4	4 663 923	4 133 621
583 773	835 141	3,5	Andre driftskostnader	3,5	32 791 658	23 203 578
<u>3 229 479</u>	<u>3 852 625</u>		Sum driftskostnader		<u>180 470 361</u>	<u>167 705 122</u>
<u>578 345</u>	<u>530 929</u>		<b>DRIFTSRESULTAT</b>		<u>41 104 489</u>	<u>33 592 783</u>
			<b>FINANSINTEKTER OG FINANSKOSTNADER</b>			
78 039	135 733		Annen renteinntekt		950 040	83 758
24 729 985	17 818 724	6	Inntekt på investering i datterselskap	6	0	31 637
382 711	1 385 600	6	Inntekt på investering i tilknyttet selskap	6	-26 130	-21 123
0	0		Andre finansinntekter		21 859	33 641
-183 446	-92 982		Rentekostnader konsern		0	0
0	-31 741		Annen rentekostnad		-2 014 463	-1 988 048
0	-11 374		Andre finanskostnader		-41 007	-53 812
<u>25 007 289</u>	<u>19 203 960</u>		<b>RESULTAT AV FINANSPOSTER</b>		<u>-1 109 701</u>	<u>-1 913 947</u>
<u>25 585 634</u>	<u>19 734 889</u>		<b>ORDINÆRT RESULTAT FØR SKATTEKOSTNAD</b>		<u>39 994 788</u>	<u>31 678 836</u>
-4 718 652	-3 287 234	7	Skattekostnad på ordinært resultat	7	-9 200 258	-7 147 116
<u>20 866 982</u>	<u>16 447 655</u>		<b>ÅRSRESULTAT</b>		<u>30 794 530</u>	<u>24 531 720</u>
			Minoritetens andel		<u>3 043 576</u>	<u>2 509 929</u>
			<b>OVERFØRINGER</b>			
0	0		Tilleggsutbytte			
0	0		Overført fra annen egenkapital			
10 000 000	11 000 000		Avsatt utbytte			
10 866 982	5 447 655		Overført til annen egenkapital			
<u>20 866 982</u>	<u>16 447 655</u>		<b>SUM</b>			
64 752	561 125		Konsemsbidrag ført mot investering i datterselskap			





## Metall Industri Invest AS

BALANSE PR. 31.12.2024


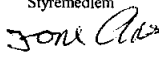
MORSELSKAP			KONSERN			
31.12.2023	31.12.2024	Note	EIENDELER	Note	31.12.2024	31.12.2023
			<i>Innmaterielle eiendeler</i>			
0	0	7	Utsatt skattefordel	7	880 175	581 435
<u>0</u>	<u>0</u>		<b>Sum immaterielle eiendeler</b>		<u>880 175</u>	<u>581 435</u>
			<i>Driftsmidler</i>			
0	0		Tomter,bygninger og annen fast eiendom	4,8	18 505 608	20 487 471
0	0		Maskiner og anlegg	4,8	7 945 126	6 842 665
123 632	655 730	4	Driftsløsøre, inventar o.l	4,8	1 325 179	913 980
<u>123 632</u>	<u>655 730</u>		<b>Sum driftsmidler</b>		<u>27 775 913</u>	<u>28 244 116</u>
			<i>Finansielle anleggsmidler</i>			
23 123 096	23 684 221	6	Investeringer i datterselskaper		0	0
4 297 372	4 297 372	9	Investeringer i andre aksjer	9	4 325 320	4 325 320
0	0	10	Andre langsiktige fordringer	10	0	33 333
2 043 567	2 043 567	6	Investering i tilknyttet selskap	6	4 252	1 582
<u>29 464 035</u>	<u>30 025 160</u>		<b>Sum finansielle anleggsmidler</b>		<u>4 329 572</u>	<u>4 360 236</u>
<u>29 587 667</u>	<u>30 680 890</u>		<b>Sum anleggsmidler</b>		<u>32 985 660</u>	<u>33 185 787</u>
			<i>Omløpsmidler</i>			
			<i>Varebeholdning</i>			
0	0		Lager av varer og annen beholdning	8,11	2 599 830	2 948 499
<u>0</u>	<u>0</u>		<b>Sum varebeholdning</b>		<u>2 599 830</u>	<u>2 948 499</u>
			<i>Fordringer</i>			
0	217 492	8,12,13	Kundefordringer/ ikke fakturerte inntekter	8,12,13	65 120 701	59 075 700
27 738 111	27 611 245	12	Konsernfordringer	12	0	0
227 860	736 275	12	Andre fordringer	12	351 727	827 846
<u>27 965 971</u>	<u>28 565 012</u>		<b>Sum fordringer</b>		<u>65 472 428</u>	<u>59 903 546</u>
<u>8 288 318</u>	<u>8 693 815</u>	14	<b>Bankinnskudd</b>	14	<u>38 317 775</u>	<u>26 985 443</u>
<u>36 254 289</u>	<u>37 258 827</u>		<b>Sum omløpsmidler</b>		<u>106 390 033</u>	<u>89 837 488</u>
<u>65 841 956</u>	<u>67 939 717</u>		<b>SUM EIENDELER</b>		<u>139 375 693</u>	<u>123 023 275</u>





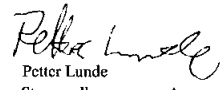
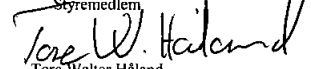
## Metall Industri Invest AS

BALANSE PR. 31.12.2024

MORSELSKAP			KONSERN		
31.12.2023	31.12.2024	Note	Note	31.12.2024	31.12.2023
<b>EGENKAPITAL OG GJELD</b>					
<i>Egenkapital</i>					
<i>Innskutt egenkapital</i>					
2 538 209	2 538 209	15	15	2 538 209	2 538 209
7 567 036	7 567 036	15	15	7 567 036	7 567 036
<b>10 105 245</b>	<b>10 105 245</b>			<b>10 105 245</b>	<b>10 105 245</b>
<i>Oppført egenkapital</i>					
35 601 679	41 049 334	15	15	51 535 356	34 784 403
<b>35 601 679</b>	<b>41 049 334</b>			<b>51 535 356</b>	<b>34 784 403</b>
0	0		15	2 477 242	1 690 666
<b>45 706 924</b>	<b>51 154 579</b>	15	15	<b>64 117 843</b>	<b>46 580 314</b>
<i>Gjeld</i>					
<i>Avsetning for forpliktelser</i>					
12 200	23 064	7	7	0	0
0	0			400 000	400 000
<b>12 200</b>	<b>23 064</b>			<b>400 000</b>	<b>400 000</b>
<i>Annen langsiktig gjeld</i>					
0	0	8,10	8,10	22 099 668	24 802 234
<b>0</b>	<b>0</b>			<b>22 099 668</b>	<b>24 802 234</b>
<i>Kortsiktig gjeld</i>					
4 281	11 868	12	12	8 405 495	17 553 277
4 689 249	3 228 457	7	7	9 498 998	6 856 838
346 969	381 678			13 215 430	8 247 908
4 852 606	1 888 821	12	12	0	0
10 000 000	11 000 000			13 257 000	11 941 600
229 727	251 250			8 381 259	6 641 104
<b>20 122 832</b>	<b>16 762 074</b>			<b>52 758 182</b>	<b>51 240 727</b>
<b>20 135 032</b>	<b>16 785 138</b>			<b>75 257 850</b>	<b>76 442 961</b>
<b>65 841 956</b>	<b>67 939 717</b>			<b>139 375 693</b>	<b>123 023 275</b>

  
Magne Nimki  
Styremedlem  
  
Jone Aas  
Styremedlem

Klepp Stasjon  
28.03.2025  
  
Roald Aas  
Styrets leder  
  
John Sverre Bergsholm  
Styremedlem

  
Petter Lunde  
Styremedlem  
  
Tore Walter Håland  
Styremedlem



## Metall Industri Invest AS

### Noter til årsregnskapet 2024

#### Regnskapsprinsipper

Årsregnskapet er satt opp i samsvar med regnskapsloven og god regnskapsskikk. Årsregnskapet er avlagt under forutsetning om fortsatt drift.

#### **Bruk av estimater**

Utarbeidelse av regnskaper i samsvar med regnskapsloven krever bruk av estimater. Videre krever anvendelse av selskapets regnskapsprinsipper at ledelsen må utøve skjønn. Områder som i stor grad inneholder slike skjønsmessige vurderinger, høy grad av kompleksitet, eller områder hvor forutsetninger og estimater er vesentlige for årsregnskapet, er beskrevet i notene.

#### **Aksjer i datterselskap og tilknyttet selskap**

Datterselskaper er selskaper der morselskapet har kontroll, og dermed bestemmende innflytelse på enhetens finansielle og operasjonelle strategi, normalt ved å eie mer enn halvparten av den stemmeberettigede kapitalen. Investeringer med 20-50 % eie av stemmeberettiget kapital og betydelig innflytelse, defineres som tilknyttede selskaper.

Konsernet består av Metall Industri Invest AS, 6 datterselskaper, 2 datterdatterselskaper

RPT Production AS	Orstad	Produksjonselskap	100% eid av Metall Industri Invest AS
RPT Invest AS	Orstad	Eiendomselskap	100% eid av Metall Industri Invest AS
RPT Energi & Varme AS	Orstad	Salg og montering av gass peiser	100% eid av Metall Industri Invest AS
Orstad Eiendom AS	Orstad	Eiendomselskap	100% eid av Metall Industri Invest AS
Bjønnbåsen Fjernvarme AS	Orstad	Salg og behandling av gass	100% eid av Metall Industri Invest AS
Quality Lab AS	Stavanger	Laboratoriumtjenester	60 % eid av Metall Industri Invest AS og 40% eid av Q Lab Invest AS
Quality Heat Treatment AS	Orstad	Herdetjenester	29 % eid av Metall Industri Invest AS og 59% eid av Q Lab AS
Quality NDT AS	Orstad	Laboratoriumtjenester	75% eid av Quality Lab AS

#### **Tilknyttet selskap**

Q-Lab Invest AS	Jørpeland	Holdingselskap	32,00 % eid av Metall Industri Invest AS
-----------------	-----------	----------------	--

#### **Regnskapsprinsipper for aksjer i datterselskaper og tilknyttede selskaper**

Kostmetoden brukes som prinsipp for investeringer i datterselskaper og tilknyttede selskaper i selskapsregnskapet. Kostprisen økes når midler tilføres ved kapitalutvidelse, eller når det gis konsernbidrag til datterselskap. Mottatte utdelinger resultatføres i utgangspunktet som inntekt. Utdelinger som overstiger andel av opplyst egenkapital etter kjøpet føres som reduksjon av anskaffelseskost. Utbytte/konsernbidrag fra datterselskap regnskapsføres det samme året som datterselskapet avsetter beløpet. Utbytte fra andre selskaper regnskapsføres som finansinntekt når utbyttet er vedtatt.

I konsernregnskapet brukes egenkapitalmetoden som prinsipp for investeringer i tilknyttede selskaper. Bruk av metoden fører til at regnskapsført verdi i balansen tilsvare andelen av egenkapitalen i det tilknyttede selskapet, korrigert for eventuelle gjenværende merverdier fra kjøpet og urealiserte internegevinster. Resultatandelen i resultatregnskapet baseres på andelen av resultatet etter skatt i det tilknyttede selskapet, og korrigeres for eventuelle avskrivninger på merverdier og urealiserte gevinster. I resultatregnskapet vises resultatandelen under finansposter.

#### **Konsolideringsprinsipper**

Datterselskaper blir konsolidert fra det tidspunkt kontrollen er overført til konsernet (oppkjøpstidspunktet).

I konsernregnskapet erstattes posten aksjer i datterselskap med datterselskapets eiendeler og gjeld. Konsernregnskapet utarbeides som om konsernet var én økonomisk enhet. Transaksjoner, urealisert fortjeneste og mellomværende mellom selskapene i konsernet elimineres.

Kjøpte datterselskaper regnskapsføres i konsernregnskapet basert på morselskapets anskaffelseskost. Anskaffelseskost tilordnes identifiserbare eiendeler og gjeld i datterselskapet, som oppføres i konsernregnskapet til virkelig verdi på oppkjøpstidspunktet. Eventuell merverdi ut over hva som kan henføres til identifiserbare eiendeler og gjeld, balanseføres som goodwill. Goodwill behandles som en residual og balanseføres med den andelen som er observert i oppkjøpstransaksjonen. Merverdier i konsernregnskapet avskrives over de oppkjøpte eiendelenes forventede levetid.

#### **Salgsinntekter**

Inntekter ved salg av varer og tjenester vurderes til virkelig verdi av vederlaget, netto etter fradrag for merverdiavgift, returer, rabatter og andre avslag. Salg av varer resultatføres når en enhet innenfor konsernet har levert sine produkter til kunden og det ikke er uoppfylte forpliktelser som kan påvirke kundens aksept av leveringen. Levering er ikke foretatt før produktene er sendt til avtalt sted og risiko for tap og ukurans er overført til kunden. Erfaringstall brukes som grunnlag for å estimere og regnskapsføre avsetninger for kvantumsrabatter og varereturer på salgstidspunktet. Avsetning til forventede garantiarbeider føres som kostnad og avsetning for forpliktelser.

Tjenester inntektsføres i takt med utførelsen.



## Metal Industri Invest AS

### Noter til årsregnskapet 2024

#### Klassifisering av balanseposter

omløpsmidler. Fordringer for øvrig klassifiseres som omløpsmidler hvis de skal tilbakebetales innen ett år. For gjeld legges analoge kriterier til grunn. Første års avdrag på langsiktige fordringer og langsiktig gjeld klassifiseres likevel ikke som omløpsmiddel og kortsiktig gjeld.

#### Varige driftsmidler

Varige driftsmidler føres i balansen til anskaffelseskost, fratrukket akkumulerte av- og nedskrivninger. Dersom den virkelige verdien av et driftsmiddel er lavere enn bokført verdi, og dette skyldes årsaker som ikke antas å være forbigående, skrives driftsmidlet ned til virkelig verdi. Utgifter forbundet med normalt vedlikehold og reparasjoner blir løpende kostnadsført. Utgifter ved større utskiftninger og fornyelser som øker driftsmidlenes levetid vesentlig, aktiveres.

Utgifter til leie av driftsmidler kostnadsføres.

#### Immaterielle eiendeler

Utgifter til immaterielle eiendeler er balanseført i den utstrekning kriteriene for balanseføring er oppfylt.

#### Andre langsiktige aksjeinvesteringer

Kostmetoden brukes som prinsipp for investeringer i andre aksjer mv. Utdelinger regnskapsføres i utgangspunktet som finansinntekt, når utdelingen er vedtatt. Hvis utdelingene vesentlig overstiger andel av opptjent egenkapital etter kjøpet, føres det overskytende til reduksjon av kostprisen.

#### Varelager

Varelager er verdsatt til laveste verdi av anskaffelseskost og netto realiserbar verdi. Innkjøpte varer er verdsatt til kost etter FIFO-prinsippet, mens egentilvirkede varer og varer under tilvirkning er vurdert til tilvirkningskost. Det er gjort fradrag for ukurans. Netto realiserbar verdi er estimert salgspris fratrukket salgskostnader.

#### Fordringer

Kundefordringer og andre fordringer oppføres til pålydende med fradrag for forventede tap. Avsetningen til tap gjøres på grunnlag av en individuell vurdering av de enkelte fordringene. Oppgjente ikke fakturerte inntekter medtas på regnskapslinjen kundefordringer. Eventuelle fastpriskontrakter med lang tilvirkningstid medtas som prosjekter under utførelse.

#### Utenlandsk valuta

Fordringer og gjeld i utenlandsk valuta vurderes etter kursen ved regnskapsårets slutt. Kursgevinster og kurstap knyttet til varesalg og varekjøp i utenlandsk valuta føres som salgsinntekter og varekostnad.

#### Gjeld

Gjeld, med unntak for enkelte avsetninger for forpliktelser, balanseføres til nominelt gjeldsbeløp.

#### Garantier og serviceytelser

Forpliktelser knyttet til garantiarbeid og serviceytelser for avsluttede salg vurderes til estimert kostnad for ytelsene. Estimert beregnes med utgangspunkt i erfaringstall for garantier. Beløpet balanseføres som gjeld.

#### Pensjon

For konsernet er det etablert innskuddspensjon som oppfyller kravene i Norge.

#### Skatter

Skattekostnaden i resultatregnskapet omfatter både periodens betalbare skatt og endring i utsatt skatt. Utsatt skatt beregnes på grunnlag av de midlertidige forskjeller som eksisterer mellom regnskapsmessige og skattemessige verdier, samt eventuelt ligningsmessig underskudd til fremføring ved utgangen av regnskapsåret. Skatteøkende og skattereduserende midlertidige forskjeller som reverserer eller kan reversere i samme periode er utlignet. Oppføring av utsatt skattefordel på netto skattereduserende forskjeller som ikke er utlignet og underskudd til fremføring, begrunnes med antatt fremtidig inntjening. Utsatt skatt og skattefordel som kan balanseføres oppføres netto i balansen.

Skattereduksjon ved avgitt konsernbidrag, og skatt på mottatt konsernbidrag som føres som reduksjon av balanseført beløp på investering i datterselskap, føres direkte mot skatt i balansen (mot betalbar skatt hvis konsernbidraget har virkning på betalbar skatt, og mot utsatt skatt hvis konsernbidraget har virkning på utsatt skatt). Utsatt skatt både i selskapsregnskapet og i konsernregnskapet regnskapsføres til nominelt beløp.

#### Kontantstrømoppstilling

Kontantstrømoppstillingen utarbeides etter den indirekte metoden. Kontanter og kontantekvivalenter omfatter kontanter, bankinnskudd og andre kortsiktige likvide plasseringer, som umiddelbart og med uvesentlig kursrisiko kan konverteres til kjente kontantbeløp og med gjenværende løpetid mindre enn tre måneder fra anskaffelsesdato.



## Metall Industri Invest AS

### Noter til årsregnskapet 2024

#### Note 1 - Driftsinntekter

Morselskap		Konsern		
Metall Industri Invest AS		Metall Industri Invest AS		
2023	2024	2024	2023	
0	0	Salg av mekaniske tjenester	157 826 126	147 867 739
0	0	Salg og montering av gass peiser og behandling av gass	11 161 017	12 569 435
0	0	Laboratoriumtjenester	51 267 597	38 056 116
0	0	Herdetjenester	1 320 110	2 729 972
3 733 181	4 383 554	Salg av tjenester til datterselskaper	0	0
74 643	0	Andre inntekter	0	74 643
<b>3 807 824</b>	<b>4 383 554</b>	<b>Sum driftsinntekter</b>	<b>221 574 850</b>	<b>201 297 905</b>
3 807 824	4 383 554	Inntekter innenlands	221 574 850	201 297 905
0	0	Inntekter Europa	0	0

#### Note 2- Konsernets transaksjoner med nærstående parter:

	Morselskap	Konsern	
a) Salg av varer og tjenester			
Salg av varer:			
- Tilknyttede selskaper		0	0
Salg av tjenester:			
- Datterselskap	4 383 554	0	
b) Kjøp av varer og tjenester			
Kjøp av varer:			
- Tilknyttede selskaper		0	0

#### Note 3 - Lønnskostnader, antall ansatte, godtgjørelse daglig leder mv.

Morselskapet		Konsernet		
Metall Industri Invest AS		Metall Industri Invest AS		
2023	2024	2024	2023	
1 766 927	1 961 811	Lønn	61 548 593	53 654 001
394 515	414 813	Styrehonorar	710 980	679 344
329 530	360 057	Arbeidsgiveravgift	9 471 328	8 319 991
103 477	70 272	Pensjonskostnader	2 597 027	2 324 249
257	28 331	Andre lønnsrelaterte kostnader	4 467 096	2 446 947
0	0	Lønnsrefusjoner	0	0
<b>2 594 706</b>	<b>2 835 284</b>	<b>Sum lønnskostnader</b>	<b>78 795 024</b>	<b>67 424 532</b>
2,0	2,0	Antall årsverk	78,0	73,0

Det er utbetalt godtgjørelse på kr 414 813 til styret i morselskapet i 2024. Styret er ansatt i andre selskaper i konsernet og har mottatt tilsammen kr 6 667 143 i lønn. Pensjonskostnadene utgjør kr 271 131. Annen godtgjørelse kr 720 820

Det er ingen avtaler om bonus, og de har heller ingen avtaler om godtgjørelse ved opphør av arbeidsforholdet/vervet.

Selskapene i konsernet er omfattet av lov om obligatorisk tjenestepensjon. Selskapets og konsernets pensjonsordninger tilfredsstiller kravene i lov om obligatorisk

Det er ikke gitt lån/sikkerhetsstillelse til daglig leder, styrets leder eller andre nærstående parter.

#### Kostnadsført godtgjørelse til revisor

	Morselskap	Konsern
Lovpålagt revisjon	82 000	565 120
Andre attestasjonstjenester	0	0
Skatterådgivning (inkl. teknisk bistand med ligningspapirer)	31 480	114 365
Andre tjenester utenfor revisjon (inkl. teknisk bistand med årsregnskap)	119 770	203 795
<b>Sum</b>	<b>233 250</b>	<b>883 280</b>

Alle beløp er vist eksklusive merverdiafgift.



## Metall Industri Invest AS

### Noter til årsregnskapet 2024

#### Note 4 - Varige driftsmidler

Morselskapet		Driftslosere, inventar o.l.		Sum		
Anskaffelseskost 01.01		591 662		591 662		
Tilgang kjøpte driftsmidler		714 298		714 298		
Avgang		0		0		
<b>Anskaffelseskost 31.12</b>		<b>1 305 960</b>		<b>1 305 960</b>		
Akkumulerte avskrivninger IB		468 030		468 030		
Årets avskrivninger		182 200		182 200		
<b>Akkumulerte avskrivninger 31.12</b>		<b>650 230</b>		<b>650 230</b>		
<b>Balanseført verdi pr. 31.12</b>		<b>655 730</b>		<b>655 730</b>		
Årets avskrivninger		182 200		182 200		
Årets nedskrivning		0		0		
Økonomisk levetid		3-5 år				
Konsernet		Tomter	Bygninger	Maskiner og anlegg	Driftslosere, inventar o.l.	Sum
Anskaffelseskost 01.01		3 319 072	38 621 413	39 488 666	10 291 820	91 720 971
Tilgang kjøpte driftsmidler		0	0	3 274 693	921 028	4 195 721
Avgang		0	0	0	0	0
<b>Anskaffelseskost 31.12</b>		<b>3 319 072</b>	<b>38 621 413</b>	<b>42 763 359</b>	<b>11 212 848</b>	<b>95 916 692</b>
Akkumulerte avskrivninger 01.01		0	21 454 614	32 591 872	9 430 368	63 476 854
Årets avskrivninger		0	1 980 264	2 226 360	457 301	4 663 925
Avgang avskrivninger		0	0	0	0	0
<b>Akkumulerte av- og nedskrivninger 31.12</b>		<b>0</b>	<b>23 434 878</b>	<b>34 818 232</b>	<b>9 887 669</b>	<b>68 140 779</b>
<b>Balanseført verdi pr. 31.12</b>		<b>3 319 072</b>	<b>15 186 535</b>	<b>7 945 127</b>	<b>1 325 179</b>	<b>27 775 913</b>
Årets avskrivninger		0	1 980 264	2 226 360	457 301	4 663 923
Årets nedskrivning		0	0	0	0	0
Økonomisk levetid			< 10 år	3 - 10 år	3-5 år	

#### Note 5 - Leasing og leie av driftsmidler

Morselskap Metall Industri Invest AS		Konsern Metall Industri Invest AS	
2024		2024	
0	Leie Lokaler		1 192 302
0	Leasing av transportmidler, maskiner og utstyr		1 990 952
<b>0</b>	<b>Sum årlig leasing og leie</b>		<b>3 183 254</b>

Konsernet har 2 husleieavtaler hvor den ene løper til høsten 2027 og den andre til 2031. Leasingavtalene har en varighet på 3-7 år.

#### Note 6 - Investering i datterselskap og tilknyttet selskap

Morselskapet		Egenkapital siste år		Balanseført verdi
Datterselskap	Forretningskontor	Eierandel	Resultat siste år	(100%)
RPT Production AS	Orstad	100 %	18 139 863	20 486 709
RPT Invest AS	Orstad	100 %	3 040 285	2 819 991
RPT Energi og Varme ,	Orstad	100 %	153 126	4 414 235
Quality Lab AS	Stavanger	60 %	8 886 315	6 777 939
Quality Heat Treatment	Orstad	29 %	-1 058 349	226 617
Bjønnbåsen Fjernvarme	Orstad	100 %	-172 214	585 657
Orstad Eiendom AS	Orstad	100 %	298 104	1 926 746
<b>Sum datterselskaper</b>			<b>37 237 894</b>	<b>23 684 221</b>

Quality Heat Treatment AS er også eid med 59,1 % av Quality Lab AS.

Morselskapet har i 2024 inntektsført kr 17 818 724 i konsernbidrag og utbytte fra datterselskaper. Tilsvarende beløp for 2023 var kr 24 656 088.

Tilknyttet selskap		Egenkapital siste år		Balanseført verdi
Forretningskontor	Eierandel	Resultat siste år	(100%)	
Q Lab Invest	Jorpeland	32,00 %	2 338 343	1 328 150
<b>Sum tilknyttede selskaper</b>			<b>2 338 343</b>	<b>2 043 567</b>

#### Konsern

Tilknyttet selskap		Balanseført verdi		Tilgang/	Årets	Balanseført verdi
Forretningskontor	Eierandel	01.01	avgang	resultatandel	31.12	
Q Lab Invest	Jorpeland	32,00 %	1 582	0	-26 130	4 252



## Metall Industri Invest AS

### Noter til årsregnskapet 2024

#### Note 7 - Skatt

Morselskap Metall Industri Invest AS			Konsern Metall Industri Invest AS	
2023	2024		2024	2023
		<b>Midlertidige forskjeller</b>		
-39 944	-25 241	Varige driftsmidler	-3 327 151	-2 663 635
0	0	Uteslående fordringer	-100 000	-100 000
0	0	Andre regnskapsmessige avsetninger	-1 400 000	-400 000
0	0	Varebeholdning	-29 287	-29 287
0	0	Gevinst taps konto	30 554	38 192
		<b>Netto midlertidige forskjeller før underskudd til fremføring</b>	<b>-4 825 884</b>	<b>-3 154 730</b>
-39 944	-25 241	3% inntektsføring av utbytte	186 330	140 000
95 400	130 080	Underskudd til fremføring	-1 538 401	-497 044
0	0	Grunnlag for utsatt skatt / fordel	-6 177 955	-3 511 374
55 456	104 839	Grunnlag ikke medtatt for utligging	2 177 156	868 488
0	0	<b>Grunnlag utstatt / skattefordel i balansen</b>	<b>-4 000 799</b>	<b>-2 642 886</b>
55 456	104 839	Utsatt skatt / skattefordel (-)	-880 175	-581 435
12 200	23 064	<b>Utsatt skatt / skattefordel (-) konsern</b>	<b>-880 175</b>	<b>-581 435</b>
22 %	22 %	Benyttet skattesats	22 %	22 %

#### Årets skattekostnad på ordinært resultat fremkommer slik

2023	2024			
25 585 634	19 734 889	Resultat før skattekostnad		
-3 780 000	-3 600 000	Aksjer / utbytte		
47 255	114 888	Tilbakeføring 3% skattefrie inntekter		
-382 711	-1 385 600	Inntekt på tilknyttet selskap		
-73 897	11 374	Gevinst/tap ved salg av datterselskaper		
-4 559	31 741	Andre permanente forskjeller		
6 062	-14 703	Endring midlertidige forskjeller		
<b>21 397 784</b>	<b>14 892 589</b>	<b>Grunnlag årets skattekostnad (A)</b>		
0	0	Overført/ anvendt underskudd til fremføring		
-83 015	-217 786	Mottatt / (Avgitt) konsernbidrag		
<b>21 314 769</b>	<b>14 674 803</b>	<b>Grunnlag for betalbar skatt (B)</b>		
4 707 512	3 276 370	Betalbar skatt på årets resultat (A x 22%)	9 546 911	6 938 848
11 140	10 864	Endring utsatt skatt / skattefordel	-346 654	208 268
<b>4 718 652</b>	<b>3 287 234</b>	<b>Sum skattekostnad ordinært resultat</b>	<b>9 200 258</b>	<b>7 147 116</b>
		<b>Avstemming av årets skattekostnad</b>		
25 585 634	19 734 889	Regnskapsmessig resultat før skattekostnad	39 994 788	31 678 836
5 628 839	4 341 676	Beregnet skatt	8 798 853	6 969 344
4 718 652	3 287 234	Skattekostnad i resultatregnskapet	9 200 258	7 147 116
-910 187	-1 054 442	Differanse	401 405	177 772
		Differansen består av følgende:		
-910 187	-1 054 442	Skatt av permanente forskjeller	401 405	177 772
0	0	Endring i utsatt skatt/skattefordel som følge av endret skattesats	0	0
0	0	Andre forskjeller	0	0
-910 187	-1 054 442	Sum forklart differanse	401 405	177 772
		<b>Betalbar skatt i balansen</b>		
4 689 249	3 228 457	Betalbar skatt (B*22%)	9 498 998	6 856 838
<b>4 689 249</b>	<b>3 228 457</b>	<b>Betalbar skatt i balansen</b>	<b>9 498 998</b>	<b>6 856 838</b>



## Metall Industri Invest AS

### Noter til årsregnskapet 2024

#### Note 8 - Pantstillelser og garantier

Morselskap Metall Industri Invest AS			Konsern Metall Industri Invest AS	
2023	2024		2024	2023
0	0	Gjeld sikret ved pant		
0	0	Gjeld til kreditinstitusjoner	22 099 668	24 802 234
0	0	Sum gjeld sikret ved pant	22 099 668	24 802 234

Morselskap Metall Industri Invest AS			Konsern Metall Industri Invest AS	
2023	2024		2024	2023
0	0	Balanseført verdi av pantsatte eiendeler		
0	0	Kundefordring/ opptjent ikke fakturerte inntekter	65 120 701	59 075 700
0	0	Varebeholdning	2 599 830	2 948 499
0	0	Bygninger, tomt og driftsmidler	27 775 913	28 244 116
0	0	Sum bokført verdi pantsatte eiendeler	95 496 444	90 268 315
0	0	Eiendelene er i tillegg stillet som sikkerhet for		
0	0	Ubenyttet kassekreditt	21 000 000	21 000 000
0	0	Andre konsernselskapers gjeld	0	0
0	0	Sum	21 000 000	21 000 000

#### Note 9 - Investering i andre aksjer

Andre aksjer	Forretnings-kontor	Eierandel/ stemme-andel	Balanseført verdi 31.12.
Zigma360 AS (tidligere Autocale AS)	Ringsaker	12,14 %	4 297 372
Sum selskapet			4 297 372
Energy Solution AS	Kyrksæterøra	25,00 %	27 949
Sum konsern			4 325 321

Aksjer i Zigma360 AS er nedskrevet med kr 1 653 128 i 2016.

#### Note 10 - Langsiktig gjeld og fordringer

Morselskap Metall Industri Invest AS			Konsern Metall Industri Invest AS	
2023	2024		2024	2023
0	0	Langsiktig gjeld med forfall senere enn 5 år	161 901	1 370 235

Morselskap Metall Industri Invest AS			Konsern Metall Industri Invest AS	
2023	2024		2024	2023
0	0	Fordringer med forfall senere enn ett år	0	33 333



## Metall Industri Invest AS

### Noter til årsregnskapet 2024

#### Note 11 - Varebeholdning

Morselskap Metall Industri Invest AS			Konsern Metall Industri Invest AS	
2023	2024		2024	2023
0	0	Lager av innkjøpte varer	2 629 117	2 977 786
0	0	Ukurans varelager	-29 287	-29 287
0	0	Balansført verdi varelager	2 599 830	2 948 499

#### Note 12 Mellomværende med selskap i samme konsern m.v.

Morselskapet	Kundefordringer		Andre fordringer	
	2024	2023	2024	2023
Foretak i samme konsern m.v.	217 493	0	27 611 245	27 738 111
Tilknyttet selskap	0	0	736 000	58 168
Sum	217 493	0	28 347 245	27 796 279

	Annen kortsiktig gjeld		Leverandørgjeld	
	2024	2023	2024	2023
Foretak i samme konsern	1 888 821	4 852 606	0	0
Tilknyttet selskap	0	0	0	0
Sum	1 888 821	4 852 606	0	0

#### Konsernet

	Kundefordringer		Andre fordringer	
	2024	2023	2024	2023
Tilknyttet selskap	0	0	0	0
Sum	0	0	0	0

	Annen kortsiktig gjeld		Leverandørgjeld	
	2024	2023	2024	2023
Tilknyttet selskap	0	0	0	0
Sum	0	0	0	0

Det er ikke avtalt noen avdragsplan knyttet til mellomværende med foretak i samme konsern. Alt er derfor klassifisert som kortsiktig.

#### Note 13 - Kundefordringer og ikke fakturerte inntekter

Morselskap Metall Industri Invest AS			Konsern Metall Industri Invest AS	
2023	2024		2024	2023
0	217 492	Kundefordringer til pålydende	39 345 935	36 576 645
0	0	Oppjent, ikke fakturert inntekt	25 874 766	22 599 055
0	0	Avsetning for tap på kundefordringer	-100 000	-100 000
0	217 492	Bøkf. verdi av kundefordringer og ikke fakturerte inntekter	65 120 701	59 075 700

#### Note 14 - Bankinnskudd og bundne midler

Morselskap Metall Industri Invest AS			Konsern Metall Industri Invest AS	
2023	2024	Bundne bankinnskudd	2024	2023
119 768	127 956	Skattetreksmidler	3 959 535	3 363 237

## Årsberetning Metall Industri Invest AS 2024

### Virksomhetens art

Konsernet Metall Industri Invest ble etablert i 2012. Konsernets hovedområde er knyttet til prefabrikasjonsarbeider for oljeindustrien. Driften i konsernet er lokalisert på Klepp og Stavanger. Morselskapet er lokalisert i Klepp kommune.

Konsernet består av følgende heleide datterselskaper:

- RPT Production AS som leverer prefabrikasjon til oljeindustrien
- RPT Energi og Varme AS som selger gasspeiser og varmeløsninger
- Bjønnbåsen Fjernvarme AS som leverer energi til borettslag
- RPT Invest AS og Orstad Eiendom AS som eier bygg og tomt hvor de heleide datterselskapene opererer fra

Videre er morselskapet deleier i følgende selskaper:

- Quality Lab AS (60%) som driver innenfor metallurgi
- Quality Lab AS eier igjen 75% av Quality NDT AS. Quality NDT AS utfører inspeksjonstjenester på prefabrikerte komponenter
- Quality Heat Treatment AS, som eies 29,4% av Metall Industri Invest AS og 59,1% av Quality Lab AS. Selskapet utfører herdetjenester.
- Q Lab Invest AS (32%) som igjen eier 40% av aksjene i Quality Lab AS

### Redegjørelse for årsregnskapet

Konsernet oppnådde i 2024 driftsinntekter på kr 221,6 mill mot kr 201,3 mill året før. Driftsresultatet ble i 2024 kr 41,1 mill mot kr 33,6 mill året før. Årsresultatet etter skatt for konsernet ble i 2024 kr 30,8 mill mot kr 24,5 mill året før. Hovedårsaken til økning i omsetning er økt aktivitet i prefabrikasjonsdelen av virksomheten, samt innen metallurgi og inspeksjonstjenester.

Konsernet hadde i 2024 kr 29,5 mill i positiv kontantstrøm fra driften mot kr 19,7 mill i positiv kontantstrøm året før. Økningen skyldes i hovedsak en betydelig høyere grad av leverte tjenester fra prefabrikasjonsdelen av virksomheten, samt innen metallurgi og inspeksjonstjenester. Årsaken til avvik mellom driftsresultat og kontantstrøm fra operasjonelle aktiviteter er økt kapitalbinding, og særlig fra kundefordringer og opptjent ikke fakturerte inntekter.

I 2024 har konsernet investert kr 4,2 mill i nye driftsmidler mot kr 4,5 mill året før. Investeringene er foretatt for å øke produksjonskapasitet og legge til rette for nye virksomhetsområder. I tillegg er det gjort investeringer for å bedre lønnsomheten hos enkelte datterselskaper, samt å opprettholde kvalitet og mengde på utstyr som kreves i driften i de enkelte selskapene.

Netto kontantstrøm fra finansiering ble i 2024 negativ med kr 14,6 mill mot negativ kr 8,3 mill året før. Årets negative kontantstrøm skyldes i hovedsak utbetaling av utbytte og nedbetaling av langsiktige lån. Ved utgangen av 2024 hadde konsernet kr 38,3 mill i tilgjengelige likvider, mot kr 27,0 mill året før. Konsernets likviditet og finansielle stilling vurderes av styret som tilfredsstillende. Egenkapitalen i konsernet er på kr 64,1 mill (46%) mot kr 46,6 mill (38%) året før.



Morselskapet har inntekter knyttet til felles administrasjonstjenester for selskapene i konsernet. Årsresultatet for mor ble kr 16,4 mill mot kr 20,9 mill året før, i hovedsak som følge av en nedgang i mottatte konsernbidrag og utbytte fra datterselskapene.

### **Fremtidig utvikling**

Styret ser at flere av selskapene i konsernet har god aktivitet og ordresreserve inn i 2025, men forventer at det blir avgjørende å være effektive for å oppnå god margin. Det arbeides løpende med å justere drift i de aktuelle selskapene for å best mulig være tilpasset aktuell markedssituasjon.

Styret gjør oppmerksom på at det normalt er betydelig usikkerhet knyttet til vurderinger av fremtidige forhold. Blant annet gir den pågående Russland/Ukraina konflikten generelt økt usikkerhet i markedet. Særlig med hensyn til råvarepriser, leveransetider fra sentrale underleverandører, samt oppstart av nye prosjekter. Bilde ser sånn noenlunde likt ut, men litt bekymringer med tanke på toll på råvarer som kjøpes inn, prisene er fortsatt uforsigbare med tanke på innkjøp.

### **Finansiell risiko**

Konsernet er eksponert for endringer i olje og gass næringen, og ledelsen og styret arbeider kontinuerlig med å tilpasse disse endringene. Risikoen er etter styrets oppfatning primært knyttet til margin på drift. De fleste inntekter og utgifter er i norske kroner, noe som begrenser risiko knyttet til valuta. Økende lånerenter påvirker finanskostnadene, og konsekvensen av økte renter anses som moderat. En samlet vurdering tilsier moderat markedsrisiko. Betalingsevnen til kunder kan innebære en viss risiko, men historisk har det vært begrenset med tap. Styret vurderer kredittrisikoen som moderat. Konsernet har etter styrets vurdering god likviditet og ubenyttede trekkrammer. Total finansiering og likviditetsrisiko vurderes av styret som moderat.

### **Fortsatt drift**

Etter styrets oppfatning gir det fremlagte årsregnskap for regnskapsåret 2024 et riktig uttrykk for selskapets og konsernets stilling og resultat av virksomheten. Etter utgangen av regnskapsåret har det ikke inntruffet forhold som ikke er tatt hensyn til i årsoppgjøret og som er viktig for å bedømme selskapets og konsernets resultat og stilling. Styret avlegger konsernregnskapet for 2024 og regnskapet for morselskapet under forutsetning om fortsatt drift.

### **Arbeidsmiljø, personale og likestilling**

Arbeidsmiljøet vurderes som godt og sykefraværet i konsernet var 1,49% mot 3,71% året før. Det relativt høye sykefraværet i 2023 skyldes i hovedsak langtidsfravær som ikke er jobb / yrkesrelatert.

Kortidsfravær for 2024 var 1,49 %, og er under målsetningen som er 3%.

Det har ikke forekommet eller blitt rapportert alvorlige arbeidsuhell eller ulykker i løpet av året.

Av totalt antall ansatte i morselskapet er 100% kvinner (i konsernet 5,37%.) Av styret i konsernet er alle 6 medlemmer menn.

Vi mener at det ikke gjøres forskjeller på ansatte, eller ved ansettelse, på grunn av etnisitet, nasjonal opprinnelse, avstamming, hudfarge, språk, religion eller livssyn.



#### Ansvarsforsikring

Det er ikke tegnet ansvarsforsikring for selskapets styremedlemmer, daglig leder eller andre medlemmer av ledelsen i selskapet.

#### Redegjørelse etter åpen hetsloven

Metall Industri Invest og RPT Production As har utarbeidet en felles redegjørelse etter åpenhetsloven, som er publisert på følgende nettside :<https://rptproduction.no/wp-content/uploads/2024/06/Redegjorelse-2024-signert.pdf>.

#### Forskning og utvikling

Konsernet har i 2024 ikke har forsknings- og utviklingsaktiviteter av betydning.

#### Miljørapportering

Virksomhetens bransje medfører verken forurensing eller utslipp som kan være til skade for det ytre miljø.

#### Disponering av årets resultat morselskapet

Årsresultat etter skatt på kr 16 447 655,- foreslås disponert som følger:

Avsatt utbytte	kr	11 000 000
Overført til annen egenkapital	kr	5 447 665
<u>Sum disponert</u>	<u>kr</u>	<u>16 447 665</u>

Klepp Stasjon 28.03.2025

Roald Aas  
Styreleder

Magne Nimki  
Styremedlem

John Sverre Bergsholm  
Styremedlem

Tore Walter Håland  
Styremedlem

Jone Aas  
Styremedlem

Petter Lunde  
Styremedlem