



ÅRSREGNSKAPET FOR REGNSKAPSÅRET 2024 - GENERELL INFORMASJON

Enheten

Organisasjonsnummer:	989 026 372
Organisasjonsform:	Aksjeselskap
Foretaksnavn:	PAS INDUSTRIER AS
Forretningsadresse:	Vudduvegen 135 7670 INDERØY

Regnskapsår

Årsregnskapets periode:	01.01.2024 - 31.12.2024
-------------------------	-------------------------

Konsern

Morselskap i konsern:	Ja
Konsernregnskap lagt ved:	Nei

Regnskapsregler

Regler for små foretak benyttet:	Ja
Benyttet ved utarbeidelsen av årsregnskapet til selskapet:	Regnskapslovens alminnelige regler

Årsregnskapet fastsatt av kompetent organ

Bekreftet av representant for selskapet:	Per Arve Skjerve
Dato for fastsettelse av årsregnskapet:	09.07.2025

Grunnlag for avgivelse

År 2024: Årsregnskapet er elektronisk innlevert
År 2023: Tall er hentet fra elektronisk innlevert årsregnskap fra 2024

Det er ikke krav til at årsregnskapet m.v. som sendes til Regnskapsregisteret er undertegnet. Kontrollen på at dette er utført ligger hos revisor/enhetens øverste organ. Sikkerheten ivaretas ved at innsender har rolle/rettighet for innsending av årsregnskapet via Altinn, og ved at det bekreftes at årsregnskapet er fastsatt av kompetent organ.

Brønnøysundregistrene, 13.07.2025



Resultatregnskap

Beløp i: NOK	Note	2024	2023
RESULTATREGNSKAP			
Kostnader			
Lønnskostnad	1		
Annen driftskostnad	1	60 556	40 882
Sum kostnader		60 556	40 882
Driftsresultat		-60 556	-40 882
Finansinntekter og finanskostnader			
Annen renteinntekt	2	285 722	214 044
Annen finansinntekt	2	2 552 059	12 078 924
Verdiøkning markedsbaserte omløpsmidler		6 035 816	247 408
Sum finansinntekter		8 873 596	12 540 375
Annen rentekostnad		149 127	127 204
Annen finanskostnad			91 388
Sum finanskostnader		149 127	218 592
Netto finans		8 724 469	12 321 783
Resultat før skattekostnad		8 663 914	12 280 902
Skattekostnad på resultat		41 375	38 516
Årsresultat	3	8 622 539	12 242 386
Årsresultat etter minoritetsinteresser		8 622 539	12 242 386
Totalresultat		8 622 539	12 242 386
Overføringer og disponeringer			
Avsatt til annen egenkapital		8 622 539	12 242 386
Sum overføringer og disponeringer		8 622 539	12 242 386



Balanse

Beløp i: NOK	Note	2024	2023
BALANSE - EIENDELER			
Anleggsmidler			
Immaterielle eiendeler			
Finansielle anleggsmidler			
Investering i datterselskap	4	4 369 600	4 369 600
Investering i annet foretak i samme konsern	4		
Lån til foretak i samme konsern	5	1 446 108	2 977 587
Investeringer i tilknyttet selskap	4		
Lån til tilknyttet selskap og felles kontrollert virksomhet	5		
Investeringer i aksjer og andeler	4		
Andre langsiktige fordringer	5	1 762 847	2 817 949
Sum finansielle anleggsmidler		7 578 555	10 165 136
Sum anleggsmidler		7 578 555	10 165 136
Omløpsmidler			
Varer			
Investeringer			
Aksjer og andeler i foretak i samme konsern	4		
Markedsbaserte aksjer	2	41 632 515	34 722 024
Markedsbaserte obligasjoner	2		
Andre markedsbaserte finansielle instrumenter	2		
Sum investeringer		41 632 515	34 722 024
Bankinnskudd, kontanter og lignende			
Bankinnskudd, kontanter o.l.		4 144 966	429 700
Sum bankinnskudd, kontanter og lignende		4 144 966	429 700
Sum omløpsmidler		45 777 481	35 151 724
SUM EIENDELER		53 356 036	45 316 860

BALANSE - EGENKAPITAL OG GJELD



Balanse

Beløp i: NOK	Note	2024	2023
Egenkapital			
Innskutt egenkapital			
Aksjekapital	6	200 000	200 000
Beholdning av egne aksjer	6		
Sum innskutt egenkapital		200 000	200 000
Opptjent egenkapital			
Annen egenkapital		50 375 408	41 752 869
Sum opptjent egenkapital		50 375 408	41 752 869
Sum egenkapital	3	50 575 408	41 952 869
Gjeld			
Langsiktig gjeld			
Annen langsiktig gjeld			
Langsiktig konserngjeld	7	100 000	
Sum annen langsiktig gjeld		100 000	
Sum langsiktig gjeld		100 000	0
Kortsiktig gjeld			
Leverandørgjeld			5 015
Betalbar skatt		41 375	18 418
Annen kortsiktig gjeld		2 639 253	3 340 558
Sum kortsiktig gjeld		2 680 628	3 363 991
Sum gjeld		2 780 628	3 363 991
SUM EGENKAPITAL OG GJELD		53 356 036	45 316 860



Brønnøysundregistrene

ÅRSREGNSKAP FOR REGNSKAPSÅRET 2024 - GENERELL INFORMASJON

Journalnummer: 2025 663607

Enheten

Organisasjonsnummer: 989 026 372
Organisasjonsform: Aksjeselskap
Foretaksnavn: PAS INDUSTRIER AS
Forretningsadresse: Vudduvegen 135
7670 INDERØY

Regnskapsår

Årsregnskapets periode: 01.01.2024 - 31.12.2024

Konsern

Morselskap i konsern: Ja
Konsernregnskap lagt ved: Nei

Regnskapsregler

Regler for små foretak benyttet: Ja
Benyttet ved utarbeidelsen av
årsregnskapet til selskapet: Regnskapslovens alminnelige regler

Årsregnskapet fastsatt av kompetent organ

Bekreftet av representant for selskapet: Per Arve Skjerve
Dato for fastsettelse av årsregnskapet: 09.07.2025

Revisjon

Årsregnskapet er utarbeidet av ekstern
autorisert regnskapsfører: Ja
Ekstern autorisert regnskapsfører har i
løpet av regnskapsåret bistått ved den
løpende regnskapsføringen eller utført
andre tjenester for selskapet enn å
utarbeide årsregnskapet: Ja

Grunnlag for avgivelse

År 2024: Årsregnskap er elektronisk innlevert.
År 2023: Tall er hentet fra elektronisk innlevert årsregnskap fra 2024.

Det er ikke krav til at årsregnskapet m.v. som sendes til Regnskapsregisteret er undertegnet. Kontrollen på at dette er utført ligger hos revisor/enhetens øverste organ. Sikkerheten ivaretas ved at innsender har rolle/rettighet for innsending av årsregnskapet via Altinn, og ved at det bekreftes at årsregnskapet er fastsatt av kompetent organ.

Brønnøysundregistrene, 12.07.2025

Brønnøysundregistrene
Postadresse: Postboks 900, 8910 Brønnøysund
Telefon: 75 00 75 00
E-post: firmapost@brreg.no Internett: www.brreg.no
Organisasjonsnummer: 974 760 673



Organisasjonsnr: 989 026 372
PAS INDUSTRIER AS

RESULTATREGNSKAP

Beløp i: NOK	Note	2024	2023
RESULTATREGNSKAP			
Kostnader			
Lønnskostnad	1		
Annen driftskostnad	1	60 556	40 882
Sum kostnader		60 556	40 882
Driftsresultat		-60 556	-40 882
Finansinntekter og finanskostnader			
Annen renteinntekt	2	285 722	214 044
Annen finansinntekt	2	2 552 059	12 078 924
Verdiøkning markedsbaserte omløpsmidler		6 035 816	247 408
Sum finansinntekter		8 873 596	12 540 375
Annen rentekostnad		149 127	127 204
Annen finanskostnad			91 388
Sum finanskostnader		149 127	218 592
Netto finans		8 724 469	12 321 783
Resultat før skattekostnad		8 663 914	12 280 902
Skattekostnad på resultat		41 375	38 516
Årsresultat	3	8 622 539	12 242 386
Årsresultat etter minoritetsinteresser		8 622 539	12 242 386
Totalresultat		8 622 539	12 242 386
Overføringer og disponeringer			
Avsatt til annen egenkapital		8 622 539	12 242 386
Sum overføringer og disponeringer		8 622 539	12 242 386



Organisasjonsnr: 989 026 372
PAS INDUSTRIER AS

BALANSE

Beløp i: NOK **Note** **2024** **2023**

BALANSE - EIENDELER

Anleggsmidler

Immaterielle eiendeler

Finansielle anleggsmidler

Investering i datterselskap	4	4 369 600	4 369 600
Investering i annet foretak i samme konsern	4		
Lån til foretak i samme konsern	5	1 446 108	2 977 587
Investeringer i tilknyttet selskap	4		
Lån til tilknyttet selskap og felles kontrollert virksomhet	5		
Investeringer i aksjer og andeler	4		
Andre langsiktige fordringer	5	1 762 847	2 817 949
Sum finansielle anleggsmidler		7 578 555	10 165 136
Sum anleggsmidler		7 578 555	10 165 136

Omløpsmidler

Varer

Investeringer

Aksjer og andeler i foretak i samme konsern	4		
Markedsbaserte aksjer	2	41 632 515	34 722 024
Markedsbaserte obligasjoner	2		
Andre markedsbaserte finansielle instrumenter	2		
Sum investeringer		41 632 515	34 722 024

Bankinnskudd, kontanter og lignende

Bankinnskudd, kontanter o. l.		4 144 966	429 700
Sum bankinnskudd, kontanter og lignende		4 144 966	429 700
Sum omløpsmidler		45 777 481	35 151 724
SUM EIENDELER		53 356 036	45 316 860

BALANSE - EGENKAPITAL OG GJELD



Egenkapital			
Innskutt egenkapital			
Aksjekapital	6	200 000	200 000
Beholdning av egne aksjer	6		
Sum innskutt egenkapital		200 000	200 000
Opptjent egenkapital			
Annen egenkapital		50 375 408	41 752 869
Sum opptjent egenkapital		50 375 408	41 752 869
Sum egenkapital	3	50 575 408	41 952 869
Gjeld			
Langsiktig gjeld			
Annen langsiktig gjeld			
Langsiktig konserngjeld	7	100 000	
Sum annen langsiktig gjeld		100 000	
Sum langsiktig gjeld		100 000	0
Kortsiktig gjeld			
Leverandørgjeld			5 015
Betalbar skatt		41 375	18 418
Annen kortsiktig gjeld		2 639 253	3 340 558
Sum kortsiktig gjeld		2 680 628	3 363 991
Sum gjeld		2 780 628	3 363 991
SUM EGENKAPITAL OG GJELD		53 356 036	45 316 860



Organisasjonsnr: 989 026 372
PAS INDUSTRIER AS

NOTEOPPLYSNINGER - SELSKAP - alle poster oppgitt i hele tall

Note

Antall årsverk i regnskapsåret
0.00

Sum Beløp

Balanseført verdi 31.12. Varige driftsmidler Immaterielle eiend.

Konsernregnskap

Morselskapet sitt navn

Forretningskontor for morselskapet

Begrunnelse for at datterselskap er utelatt fra konsolideringen

Samlet beløp - tilknyttet selskap Årets Fjorårets

Samlet beløp - foretak i samme konsern Årets Fjorårets

Samlet beløp - foretak i samme konsern Årets Fjorårets

Samlet beløp - felles kontrollert virksomhet Årets Fjorårets

Pantstillelse Beløp

Beholdning av egne aksjer Antall Pålydende Andel av aksjek.



BDO AS
Ogndalsvegen 2
7713 Steinkjer

Til generalforsamlingen i Pas Industrier AS

Uavhengig revisors beretning

Konklusjon

Vi har revidert årsregnskapet til PAS Industrier AS.

Årsregnskapet består av:

- Balanse per 31. desember 2024
- Resultatregnskap for 2024
- Noter til årsregnskapet, herunder et sammendrag av viktige regnskapsprinsipper.

Etter vår mening:

- Oppfyller årsregnskapet gjeldende lovkrav, og
- Gir årsregnskapet et rettviseende bilde av selskapets finansielle stilling per 31. desember 2024 og av dets resultater for regnskapsåret avsluttet per denne datoen i samsvar med regnskapslovens regler og god regnskapsskikk i Norge.

Grunnlag for konklusjonen

Vi har gjennomført revisjonen i samsvar med International Standards on Auditing (ISA-ene). Våre oppgaver og plikter i henhold til disse standardene er beskrevet nedenfor under Revisors oppgaver og plikter ved revisjonen av årsregnskapet. Vi er uavhengige av selskapet i samsvar med kravene i relevante lover og forskrifter i Norge og International Code of Ethics for Professional Accountants (inkludert internasjonale uavhengighetsstandarder) utstedt av International Ethics Standards Board for Accountants (IESBA-reglene), og vi har overholdt våre øvrige etiske forpliktelser i samsvar med disse kravene. Innhentet revisjonsbevis er etter vår vurdering tilstrekkelig og hensiktsmessig som grunnlag for vår konklusjon.

Styret og daglig leders ansvar for årsregnskapet

Styret og daglig leder (ledelsen) er ansvarlig for å utarbeide årsregnskapet og for at det gir et rettviseende bilde i samsvar med regnskapslovens regler og god regnskapsskikk i Norge. Ledelsen er også ansvarlig for slik intern kontroll som den finner nødvendig for å kunne utarbeide et årsregnskap som ikke inneholder vesentlig feilinformasjon, verken som følge av misligheter eller utilsiktede feil.

Ved utarbeidelsen av årsregnskapet må ledelsen ta standpunkt til selskapets evne til fortsatt drift og opplyse om forhold av betydning for fortsatt drift. Forutsetningen om fortsatt drift skal legges til grunn for årsregnskapet så lenge det ikke er sannsynlig at virksomheten vil bli avviklet.

Revisors oppgaver og plikter ved revisjonen av årsregnskapet

Vårt mål er å oppnå betryggende sikkerhet for at årsregnskapet som helhet ikke inneholder vesentlig feilinformasjon, verken som følge av misligheter eller utilsiktede feil, og å avgi en revisjonsberetning som inneholder vår konklusjon. Betryggende sikkerhet er en høy grad av sikkerhet, men ingen garanti for at en revisjon utført i samsvar med ISA-ene, alltid vil avdekke vesentlig feilinformasjon. Feilinformasjon kan oppstå som følge av misligheter eller utilsiktede feil. Feilinformasjon er å anse som vesentlig dersom den enkeltvis eller samlet med rimelighet kan forventes å påvirke de økonomiske beslutningene som brukerne foretar på grunnlag av årsregnskapet.



For videre beskrivelse av revisors oppgaver og plikter vises det til:
<https://revisorforeningen.no/revisjonsberetninger>

BDO AS

Stig Forr
statsautorisert revisor
(elektronisk signert)

Penneo Dokumentnøkkel: ZL8YN-FSDMT-LNAOX-TIZMQ-TFETC-JK7XQ



PENNEO

Signaturene i dette dokumentet er juridisk bindende. Dokument signert med "Penneo™ - sikker digital signatur". De signerende parter sin identitet er registrert, og er listet nedenfor.

"Med min signatur bekrefter jeg alle datoer og innholdet i dette dokument."

Forr, Stig

Statsautorisert revisor

På vegne av: BDO AS

Serienummer: no_bankid:9578-5997-4-33001

IP: 188.95.xxx.xxx

2025-07-09 08:26:28 UTC



Penneo Dokumentnøkkel: ZL8YN-FSDMT-LNAOX-TIZMQ-TFETC-JK7XQ

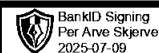
Dette dokumentet er signert digitalt via [Penneo.com](https://penneo.com). De signerte dataene er validert ved hjelp av den matematiske hashverdien av det originale dokumentet. All kryptografisk bevisføring er innebygd i denne PDF-en for fremtidig validering.

Dette dokumentet er forseglest med et kvalifisert elektronisk segl. For mer informasjon om Penneos kvalifiserte tillitstjenester, se <https://eud.penneo.com>.

Slik kan du bekrefte at dokumentet er originalt

Når du åpner dokumentet i Adobe Reader, kan du se at det er sertifisert av **Penneo A/S**. Dette beviser at innholdet i dokumentet ikke har blitt endret siden tidspunktet for signeringen. Bevis for de individuelle signatørens digitale signaturer er vedlagt dokumentet.

Du kan bekrefte de kryptografiske bevisene ved hjelp av Penneos validator, <https://penneo.com/validator>, eller andre valideringsverktøy for digitale signaturer.

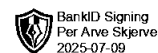


Årsregnskap 2024 Pas Industrier AS

Resultatregnskap
Balanse
Noter til regnskapet



Org.nr.: 989 026 372



RESULTATREGNSKAP

PAS INDUSTRIER AS

DRIFTSINNEKTER OG DRIFTSKOSTNADER	Note	2024	2023
Annen driftskostnad	1	60 556	40 882
Sum driftskostnader		60 556	40 882
Driftsresultat		-60 556	-40 882
FINANSINNEKTER OG FINANSKOSTNADER			
Annen renteinntekt	2	285 722	214 044
Annen finansinntekt	2	2 552 059	12 078 924
Verdiøkning markedsbaserte omløpsmidler		6 035 816	247 408
Annen rentekostnad		149 127	127 204
Annen finanskostnad		0	91 388
Resultat av finansposter		8 724 469	12 321 783
Resultat før skattekostnad		8 663 914	12 280 902
Skattekostnad på resultat		41 375	38 516
Årsresultat	3	8 622 539	12 242 386
OVERFØRINGER			
Avsatt til annen egenkapital		8 622 539	12 242 386
Sum overføringer		8 622 539	12 242 386

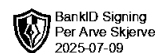


BankID Signing
Per Arve Skjerve
2025-07-09

BALANSE

PAS INDUSTRIER AS

EIENDELER	Note	2024	2023
ANLEGGSMIDLER			
IMMATERIELLE EIENDELER			
VARIGE DRIFTSMIDLER			
FINANSIELLE ANLEGGSMIDLER			
Investeringer i datterselskap	4	4 369 600	4 369 600
Lån til foretak i samme konsern	5	1 446 108	2 977 587
Andre langsiktige fordringer	5	1 762 847	2 817 949
Sum finansielle anleggsmidler		7 578 555	10 165 136
Sum anleggsmidler		7 578 555	10 165 136
OMLØPSMIDLER			
FORDRINGER			
INVESTERINGER			
Markedsbaserte aksjer	2	41 632 515	34 722 024
Sum investeringer		41 632 515	34 722 024
Bankinnskudd, kontanter o.l.		4 144 966	429 700
Sum omløpsmidler		45 777 481	35 151 724
Sum eiendeler		53 356 036	45 316 860



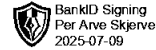
BALANSE

PAS INDUSTRIER AS

EGENKAPITAL OG GJELD	Note	2024	2023
EGENKAPITAL			
INNSKUTT EGENKAPITAL			
Aksjekapital	6	200 000	200 000
Sum innskutt egenkapital		200 000	200 000
OPPTJENT EGENKAPITAL			
Annen egenkapital		50 375 408	41 752 869
Sum opptjent egenkapital		50 375 408	41 752 869
Sum egenkapital	3	50 575 408	41 952 869
GJELD			
AVSETNING FOR FORPLIKTELSER			
ANNEN LANGSIKTIG GJELD			
Langsiktig konserngjeld	7	100 000	0
Sum annen langsiktig gjeld		100 000	0
KORTSIKTIG GJELD			
Leverandørgjeld		0	5 015
Betalbar skatt		41 375	18 418
Annen kortsiktig gjeld		2 639 253	3 340 558
Sum kortsiktig gjeld		2 680 628	3 363 991
Sum gjeld		2 780 628	3 363 991
Sum egenkapital og gjeld		53 356 036	45 316 860

09.07.2025
Styret i Pas Industrier AS

Per Arve Skjerve
styreleder/daglig leder



Regnskapsprinsipper

Årsregnskapet er satt opp i samsvar med regnskapsloven og NRS 8 - God regnskapsskikk for små foretak.

SKATT

Skattekostnaden i resultatregnskapet omfatter både periodens betalbare skatt og endring i utsatt skatt. Utsatt skatt er beregnet med 22 % på grunnlag av de midlertidige forskjeller som eksisterer mellom regnskapsmessige og skattemessige verdier, samt ligningsmessig underskudd til fremføring ved utgangen av regnskapsåret. Skatteøkende og skattereduserende midlertidige forskjeller som reverserer eller kan reverseres i samme periode er utlignet og nettoført.

KLASSIFISERING OG VURDERING AV OMLØPSMIDLER

Omløpsmidler og kortsiktig gjeld omfatter normalt poster som forfaller til betaling innen ett år etter balansedagen, samt poster som knytter seg til varekretsløpet. Omløpsmidler vurderes til laveste verdi av anskaffelseskost og virkelig verdi.

AKSJER I DATTERSELSKAP

Datterselskap vurderes etter kostmetoden i selskapsregnskapet. Investeringen er vurdert til anskaffelseskost for aksjene med mindre nedskrivning har vært nødvendig. Det er foretatt nedskrivning til virkelig verdi når verdifall skyldes årsaker som ikke kan forventes å være forbigående og det må anses nødvendig etter god regnskapsskikk. Nedskrivninger er reversert når grunnlaget for nedskrivning ikke lenger er til stede.

Utbytte, konsernbidrag og andre utdelinger fra datterselskap er inntektsført samme år som det er avsatt i givers regnskap. Overstiger utbytte / konsernbidraget andelen av opptjent resultat etter anskaffelsestidspunktet, representerer den overskytende del tilbakebetaling av investert kapital, og utdelingene er fratrukket investeringens verdi i balansen til morselskapet.

Note 1 Lønnskostnader og antall årsverk

LØNNSKOSTNADER

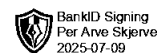
	2024	2023
Sum	0	0

Selskapet har i 2024 sysselsatt 0 årsverk.

Note 2 Markedsbaserte verdipapirer

	Anskaffelses- kost	Markeds- verdi	Balansført verdi	Resultatført verdiendring 2024
Markedsbaserte aksjer				
Markedsbaserte aksjer og fonsandeler	28 432 213	41 632 515	41 632 515	6 035 816
Sum markedsbaserte omløpsmidler	28 432 213	41 632 515	41 632 515	6 035 816

Markedsbaserte verdipapirer er verdsatt til virkelig verdi. Virkelig verdi er fastsatt i henhold til verdien som er observerbar i markedet på balansedagen.



Note 3 Egenkapital

	Aksjekapital	Annen egenkapital	Sum egenkapital
Pr. 31.12.2023	200 000	41 752 869	41 952 869
Årets resultat		8 622 539	8 622 539
Pr 31.12.2024	200 000	50 375 408	50 575 408

Note 4 Datterselskap, tilknyttet selskap m.v.

	Kontor-kommune	Eier-andel	Stemme-andel	Andel egenkapital	Andel resultat
DS					
Kjøleteknikk Midt-Norge AS	5053	52 %	52 %	2 181 911	2 027 972
Pas Eiendom AS	5053	100 %	100 %	8 389 140	699 368
Sum				10 571 051	2 727 340

Investering i datterselskap vurderes etter kostmetoden i selskapsregnskapet. Selskapet kommer under reglene om små foretak i regnskapsloven § 1-6 og har ikke utarbeidet konsernregnskap. Det er ytet et lån til Pas Eiendom AS på kr1 446 108. Lånet er ikke sikret med pant eller renteberegnet.

Note 5 Fordringer med forfall senere enn ett år

	2024	2023
Lån til foretak i samme konsern	1 446 108	2 977 587
Andre fordringer (anleggsmidler)	1 762 847	2 817 949
Sum langsiktige fordringer	3 208 955	5 795 536

Andre fordringer, gjelder lån til andre aksjonærer i Kjøleteknikk Midt-Norge AS. Det er stilt sikkerhet med pant i aksjene.

Note 6 Aksjonærer

AKSJEKAPITALEN I PAS INDUSTRIER AS PR. 31.12 BESTÅR AV:

	Antall	Pålydende	Bokført
Ordinære aksjer	100	2 000,0	200 000
Sum	100		200 000

EIERSTRUKTUR

De største aksjonærene i % pr. 31.12 var:

	Ordinære	Eierandel	Stemmeandel
Per Arve Skjerve	100	100,0	100,0

AKSJER EIET AV MEDLEMMER I STYRET OG DAGLIG LEDER:

Navn	Verv	Ordinære
Per Arve Skjerve	styreleder/daglig leder	100



Totalt antall aksjer



Note 7 Langsiktig lån

Lånet kr 2 639 253 er ytet fra eier. Lånet renteberegnes med den til enhver tid gjeldende skjermingsrente.