



ÅRSREGNSKAPET FOR REGNSKAPSÅRET 2023 - GENERELL INFORMASJON

Enheten

Organisasjonsnummer: 967 751 081
Organisasjonsform: Aksjeselskap
Foretaksnavn: TH BHAS BYGG AS
Forretningsadresse: Påluneset
5337 RONG

Regnskapsår

Årsregnskapets periode: 01.01.2023 - 31.12.2023

Konsern

Morselskap i konsern: Nei

Regnskapsregler

Regler for små foretak benyttet: Ja
Benyttet ved utarbeidelsen av årsregnskapet til selskapet: Regnskapslovens alminnelige regler

Årsregnskapet fastsatt av kompetent organ

Bekreftet av representant for selskapet: Stein Norvald Klakegg
Dato for fastsettelse av årsregnskapet: 18.04.2024

Grunnlag for avgivelse

År 2023: Årsregnskapet er elektronisk innlevert
År 2022: Tall er hentet fra elektronisk innlevert årsregnskap fra 2023

Det er ikke krav til at årsregnskapet m.v. som sendes til Regnskapsregisteret er undertegnet. Kontrollen på at dette er utført ligger hos revisor/enhetens øverste organ. Sikkerheten ivaretas ved at innsender har rolle/rettighet for innsending av årsregnskapet via Altinn, og ved at det bekreftes at årsregnskapet er fastsatt av kompetent organ.

Brønnøysundregistrene, 28.03.2025



Resultatregnskap

Beløp i: NOK	Note	2023	2022
RESULTATREGNSKAP			
Inntekter			
Salgsinntekt		81 208 321	89 558 986
Annen driftsinntekt		65 108	194 965
Sum inntekter		81 273 429	89 753 951
Kostnader			
Varekostnad		38 163 333	46 296 162
Lønnskostnad	1, 2	28 539 764	28 213 294
Avskrivning av driftsmidler og immaterielle eiendeler	3	207 366	50 245
Annen driftskostnad	2	8 708 886	7 344 974
Sum kostnader		75 619 349	81 904 675
Driftsresultat		5 654 080	7 849 276
Finansinntekter og finanskostnader			
Annen renteinntekt		323 052	151 013
Sum finansinntekter		323 052	151 013
Annen rentekostnad		26 328	14 248
Annen finanskostnad		884	2 252
Sum finanskostnader		27 212	16 500
Netto finans		295 840	134 513
Ordinært resultat før skattekostnad		5 949 920	7 983 789
Skattekostnad på resultat	4	1 313 412	1 757 981
Ordinært resultat etter skattekostnad		4 636 508	6 225 808
Årsresultat	5	4 636 508	6 225 808
Årsresultat etter minoritetsinteresser		4 636 508	6 225 808
Totalresultat		4 636 508	6 225 808
Overføringer og disponeringer			



Resultatregnskap

Beløp i: NOK	Note	2023	2022
Ordinært utbytte			10 000 000
Avgitt konsernbidrag		938 930	53 292
Avsatt til annen egenkapital		3 697 578	-3 827 484
Sum overføringer og disponeringer	5	4 636 508	6 225 808



Balanse

Beløp i: NOK	Note	2023	2022
BALANSE - EIENDELER			
Anleggsmidler			
Immaterielle eiendeler			
Utsatt skattefordel	4		
Varige driftsmidler			
Tomter, bygninger o.a. fast eiendom	3		
Maskiner og anlegg	3		
Skip og flytende installasjoner	3		
Driftsløsøre, inventar o.a. utstyr	3	803 792	545 806
Sum varige driftsmidler	3	803 792	545 806
Finansielle anleggsmidler			
Sum finansielle anleggsmidler	6		
Sum anleggsmidler		803 792	545 806
Omløpsmidler			
Varer			
Sum varer		65 134	
Fordringer			
Kundefordringer	7	18 710 407	17 675 244
Andre kortsiktige fordringer		6 178 774	6 033 009
Konsernfordringer	8	2 923 912	2 903 078
Sum fordringer	6	27 813 092	26 611 331
Bankinnskudd, kontanter og lignende			
Bankinnskudd, kontanter o.l.	9	6 211 955	6 922 678
Sum bankinnskudd, kontanter og lignende		6 211 955	6 922 678
Sum omløpsmidler		34 090 181	33 534 010
SUM EIENDELER		34 893 973	34 079 816



Balanse

Beløp i: NOK	Note	2023	2022
BALANSE - EGENKAPITAL OG GJELD			
Egenkapital			
Innskutt egenkapital			
Aksjekapital	5, 10	230 000	230 000
Beholdning av egne aksjer	10		
Overkurs	5	36 000	36 000
Annen innskutt egenkapital	5	152 737	152 737
Sum innskutt egenkapital		418 737	418 737
Opptjent egenkapital			
Annen egenkapital	5	13 741 762	10 044 184
Sum opptjent egenkapital		13 741 762	10 044 184
Sum egenkapital	5	14 160 499	10 462 921
Gjeld			
Langsiktig gjeld			
Utsatt skatt	4	2 507	4 974
Sum avsetninger for forpliktelser		2 507	4 974
Annen langsiktig gjeld			
Sum langsiktig gjeld		2 507	4 974
Kortsiktig gjeld			
Leverandørgjeld		5 442 722	5 867 101
Betalbar skatt	4	1 051 052	1 686 656
Skyldig offentlige avgifter		4 063 688	3 047 661
Utbytte	5		10 000 000
Kortsiktig konserngjeld	8	7 582 028	68 323
Annen kortsiktig gjeld		2 591 477	2 942 179
Sum kortsiktig gjeld		20 730 968	23 611 920
Sum gjeld		20 733 475	23 616 894
SUM EGENKAPITAL OG GJELD		34 893 973	34 079 816



Brønnøysundregistrene

ÅRSREGNSKAP FOR REGNSKAPSÅRET 2023 - GENERELL INFORMASJON

Journalnummer: 2024 374613

Enheten

Organisasjonsnummer: 967 751 081
Organisasjonsform: Aksjeselskap
Foretaksnavn: TH BHAS BYGG AS
Forretningsadresse: Pålsneset
5337 RONG

Regnskapsår

Årsregnskapets periode: 01.01.2023 - 31.12.2023

Konsern

Morselskap i konsern: Nei

Regnskapsregler

Regler for små foretak benyttet: Ja
Benyttet ved utarbeidelsen av
årsregnskapet til selskapet: Regnskapslovens alminnelige regler

Årsregnskapet fastsatt av kompetent organ

Bekreftet av representant for selskapet: Stein Norvald Klakegg
Dato for fastsettelse av årsregnskapet: 18.04.2024

Grunnlag for avgivelse

År 2023: Årsregnskap er elektronisk innlevert.
År 2022: Tall er hentet fra elektronisk innlevert årsregnskap fra 2023.

Det er ikke krav til at årsregnskapet m.v. som sendes til Regnskapsregisteret er undertegnet. Kontrollen på at dette er utført ligger hos revisor/enhetens øverste organ. Sikkerheten ivaretas ved at innsender har rolle/rettighet for innsending av årsregnskapet via Altinn, og ved at det bekreftes at årsregnskapet er fastsatt av kompetent organ.

Brønnøysundregistrene, 22.05.2024



Organisasjonsnr: 967 751 081
TH BHAS BYGG AS

RESULTATREGNSKAP

Beløp i: NOK	Note	2023	2022
RESULTATREGNSKAP			
Inntekter			
Salgsinntekt		81 208 321	89 558 986
Annen driftsinntekt		65 108	194 965
Sum inntekter		81 273 429	89 753 951
Kostnader			
Varekostnad		38 163 333	46 296 162
Lønnskostnad	1, 2	28 539 764	28 213 294
Avskrivning av driftsmidler og immaterielle eiendeler	3	207 366	50 245
Annen driftskostnad	2	8 708 886	7 344 974
Sum kostnader		75 619 349	81 904 675
Driftsresultat		5 654 080	7 849 276
Finansinntekter og finanskostnader			
Annen renteinntekt		323 052	151 013
Sum finansinntekter		323 052	151 013
Annen rentekostnad		26 328	14 248
Annen finanskostnad		884	2 252
Sum finanskostnader		27 212	16 500
Netto finans		295 840	134 513
Ordinært resultat før skattekostnad			
Skattekostnad på resultat	4	1 313 412	1 757 981
Ordinært resultat etter skattekostnad		4 636 508	6 225 808
Årsresultat	5	4 636 508	6 225 808
Årsresultat etter minoritetsinteresser		4 636 508	6 225 808
Totalresultat		4 636 508	6 225 808
Overføringer og disponeringer			
Ordinært utbytte			10 000 000
Avgitt konsernbidrag		938 930	53 292
Avsatt til annen egenkapital		3 697 578	-3 827 484
Sum overføringer og disponeringer	5	4 636 508	6 225 808





Organisasjonsnr: 967 751 081
TH BHAS BYGG AS

BALANSE

Beløp i: NOK	Note	2023	2022
BALANSE - EIENDELER			
Anleggsmidler			
Immaterielle eiendeler			
Utsatt skattefordel	4		
Varige driftsmidler			
Tomter, bygninger o.a. fast eiendom	3		
Maskiner og anlegg	3		
Skip og flytende installasjoner	3		
Driftsløsøre, inventar o. a. utstyr	3	803 792	545 806
Sum varige driftsmidler	3	803 792	545 806
Finansielle anleggsmidler			
Sum finansielle anleggsmidler	6		
Sum anleggsmidler		803 792	545 806
Omløpsmidler			
Varer			
Sum varer		65 134	
Fordringer			
Kundefordringer	7	18 710 407	17 675 244
Andre kortsiktige fordringer		6 178 774	6 033 009
Konsernfordringer	8	2 923 912	2 903 078
Sum fordringer	6	27 813 092	26 611 331
Bankinnskudd, kontanter og lignende			
Bankinnskudd, kontanter o. l.	9	6 211 955	6 922 678
Sum bankinnskudd, kontanter og lignende		6 211 955	6 922 678
Sum omløpsmidler		34 090 181	33 534 010
SUM EIENDELER		34 893 973	34 079 816

BALANSE - EGENKAPITAL OG GJELD

Egenkapital
Innskutt egenkapital



Aksjekapital	5, 10	230 000	230 000
Beholdning av egne aksjer	10		
Overkurs	5	36 000	36 000
Annen innskutt egenkapital	5	152 737	152 737
Sum innskutt egenkapital		418 737	418 737
Opptjent egenkapital			
Annen egenkapital	5	13 741 762	10 044 184
Sum opptjent egenkapital		13 741 762	10 044 184
Sum egenkapital	5	14 160 499	10 462 921
Gjeld			
Langsiktig gjeld			
Utsatt skatt	4	2 507	4 974
Sum avsetninger for forpliktelseser		2 507	4 974
Annen langsiktig gjeld			
Sum langsiktig gjeld		2 507	4 974
Kortsiktig gjeld			
Leverandørgjeld		5 442 722	5 867 101
Betalbar skatt	4	1 051 052	1 686 656
Skyldig offentlige avgifter		4 063 688	3 047 661
Utbytte	5		10 000 000
Kortsiktig konserngjeld	8	7 582 028	68 323
Annen kortsiktig gjeld		2 591 477	2 942 179
Sum kortsiktig gjeld		20 730 968	23 611 920
Sum gjeld		20 733 475	23 616 894
SUM EGENKAPITAL OG GJELD		34 893 973	34 079 816



Organisasjonsnr: 967 751 081
TH BHAS BYGG AS

NOTEOPPLYSNINGER - SELSKAP - alle poster oppgitt i hele tall

Note

Antall årsverk i regnskapsåret
40.00

<u>Sum</u>	<u>Beløp</u>
------------	--------------

<u>Balanseført verdi 31.12.</u>	<u>Varige driftsmidler</u>	<u>Immaterielle eiend.</u>
---------------------------------	----------------------------	----------------------------

Konsernregnskap

Morselskapet sitt navn

Forretningskontor for morselskapet

Begrunnelse for at datterselskap er utelatt fra konsolideringen

<u>Samlet beløp - tilknyttet selskap</u>	<u>Årets</u>	<u>Fjorårets</u>
--	--------------	------------------

<u>Samlet beløp - foretak i samme konsern</u>	<u>Årets</u>	<u>Fjorårets</u>
---	--------------	------------------


<u>Samlet beløp - foretak i samme konsern</u>	<u>Årets</u>	<u>Fjorårets</u>
---	--------------	------------------

<u>Samlet beløp - felles kontrollert virksomhet</u>	<u>Årets</u>	<u>Fjorårets</u>
---	--------------	------------------

<u>Pantstillelse</u>	<u>Beløp</u>
----------------------	--------------

<u>Beholdning av egne aksjer</u>	<u>Antall</u>	<u>Pålydende</u>	<u>Andel av aksjek.</u>
----------------------------------	---------------	------------------	-------------------------



 BankID Signing
Jan-Olav Strand
2024-02-23

 BankID Signing
Tove Andersen
2024-02-23

 BankID Signing
John Inge Helleseth
2024-02-23

 BankID Signing
Stein Norvald Klakegg
2024-02-23

 BankID Signing
Bjarthe Magnar Torsvik
2024-02-25

 BankID Signing
Lillian Drange
2024-02-26

 BankID Signing
Arvid Hellesund
2024-02-27

Årsregnskap 2023 TH BHAS BYGG AS

Resultatregnskap
Balanse
Noter til regnskapet
Revisjonsberetning

Org.nr.: 967 751 081



Til generalforsamlingen i TH Bhas Bygg AS

Uavhengig revisors beretning for 2023

Konklusjon

Vi har revidert TH Bhas Bygg AS sitt årsregnskap som viser et overskudd på kr 4 636 508. Årsregnskapet består av balanse per 31. desember 2023, resultatregnskap for regnskapsåret avsluttet per denne datoen og noter til årsregnskapet, herunder et sammendrag av viktige regnskapsprinsipper.

Etter vår mening

- oppfyller årsregnskapet gjeldende lovkrav, og
- gir årsregnskapet et rettviseende bilde av selskapets finansielle stilling per 31. desember 2023 og av dets resultat for regnskapsåret avsluttet per denne datoen i samsvar med regnskapslovens regler og god regnskapsskikk i Norge.

Grunnlag for konklusjonen

Vi har gjennomført revisjonen i samsvar med International Standards on Auditing (ISA-ene). Våre oppgaver og plikter i henhold til disse standardene er beskrevet nedenfor under Revisors oppgaver og plikter ved revisjonen av årsregnskapet. Vi er uavhengige av selskapet i samsvar med kravene i relevante lover og forskrifter i Norge og International Code of Ethics for Professional Accountants (inkludert internasjonale uavhengighetsstandarder) utstedt av International Ethics Standards Board for Accountants (IESBA-reglene), og vi har overholdt våre øvrige etiske forpliktelser i samsvar med disse kravene. Innhentet revisjonsbevis er etter vår vurdering tilstrekkelig og hensiktsmessig som grunnlag for vår konklusjon.

Ledelsens ansvar for årsregnskapet

Styret og daglig leder (ledelsen) er ansvarlig for å utarbeide årsregnskapet og for at det gir et rettviseende bilde i samsvar med regnskapslovens regler og god regnskapsskikk i Norge. Ledelsen er også ansvarlig for slik intern kontroll som den finner nødvendig for å kunne utarbeide et årsregnskap som ikke inneholder vesentlig feilinformasjon, verken som følge av misligheter eller utilsiktede feil.

Ved utarbeidelsen av årsregnskapet må ledelsen ta standpunkt til selskapets evne til fortsatt drift og opplyse om forhold av betydning for fortsatt drift. Forutsetningen om fortsatt drift skal legges til grunn for årsregnskapet så lenge det ikke er sannsynlig at virksomheten vil bli avviklet.




Revisors oppgaver og plikter ved revisjonen av årsregnskapet

Vårt mål er å oppnå betryggende sikkerhet for at årsregnskapet som helhet ikke inneholder vesentlig feilinformasjon, verken som følge av misligheter eller utilsiktede feil, og å avgi en revisjonsberetning som inneholder vår konklusjon. Betryggende sikkerhet er en høy grad av sikkerhet, men ingen garanti for at en revisjon utført i samsvar med ISA-ene, alltid vil avdekke vesentlig feilinformasjon. Feilinformasjon kan oppstå som følge av misligheter eller utilsiktede feil. Feilinformasjon er å anse som vesentlig dersom den enkeltvis eller samlet med rimelighet kan forventes å påvirke økonomiske beslutninger som brukerne foretar basert på årsregnskapet.

For videre beskrivelse av revisors oppgaver og plikter vises det til:
<https://revisorforeningen.no/revisjonsberetninger>

Bergen, 27.02.2024
Collegium Revisjon AS



Erlend Hugaas Myrdal
statsautorisert revisor



Resultatregnskap

TH BHAS BYGG AS

Driftsinntekter og driftskostnader	Note	2023	
Salgsinntekt		81 208 321	
Annen driftsinntekt		65 108	
Sum driftsinntekter		81 273 429	89 753 951
Varekostnad		38 163 333	46 296 162
Lønnskostnad	1, 2	28 539 764	28 213 294
Avskrivning av driftsmidler og immaterielle eiendeler	3	207 366	50 245
Annen driftskostnad	2	8 708 886	7 344 974
Sum driftskostnader		75 619 349	81 904 675
Driftsresultat		5 654 080	7 849 276
Finansinntekter og finanskostnader			
Annen renteinntekt		323 052	151 013
Annen rentekostnad		26 328	14 248
Annen finanskostnad		884	2 252
Resultat av finansposter		295 840	134 513
Resultat før skattekostnad		5 949 920	7 983 789
Skattekostnad på resultat	4	1 313 412	1 757 981
Årsresultat	5	4 636 508	6 225 808
Overføringer			
Avsatt til utbytte		0	10 000 000
Avsatt konsernbidrag		938 930	53 292
Avsatt til annen egenkapital		3 697 578	-3 827 484
Sum overføringer	5	4 636 508	6 225 808

 BankID Signing
Jan-Olav Strand
2024-02-23

 BankID Signing
Tove Andersen
2024-02-23

 BankID Signing
John Inge Helleseth
2024-02-23

 BankID Signing
Stein Norvald Klakegg
2024-02-23

 BankID Signing
Bjarthe Magnar Torsvik
2024-02-25


 BankID Signing
Lillian Drange
2024-02-26

 BankID Signing
Arvid Hellesund
2024-02-27



Balanse TH BHAS BYGG AS

Eiendeler	Note	2023	2022
Anleggsmidler			
Varige driftsmidler			
Driftsløsøre, inventar o.a. utstyr	3	803 792	545 806
Sum varige driftsmidler	3	803 792	545 806
Sum anleggsmidler		803 792	545 806
Omløpsmidler			
Lager av varer og annen beholdning		65 134	0
Fordringer			
Kundefordringer	7	18 710 407	17 675 244
Andre kortsiktige fordringer		6 178 774	6 033 009
Konsernfordringer	8	2 923 912	2 903 078
Sum fordringer	6	27 813 092	26 611 331
Bankinnskudd, kontanter o.l.	9	6 211 955	6 922 678
Sum omløpsmidler		34 090 181	33 534 010
Sum eiendeler		34 893 973	34 079 816

 BankID Signing
Jan-Olav Strand
2024-02-23

 BankID Signing
Tove Andersen
2024-02-23

 BankID Signing
John Inge Helleseth
2024-02-23

 BankID Signing
Stein Norvald Klakegg
2024-02-23

 BankID Signing
Bjarthe Magnar Torsvik
2024-02-25

 BankID Signing
Lillian Drange
2024-02-26

 BankID Signing
Arvid Hellesund
2024-02-27



Balanse

TH BHAS BYGG AS

Egenkapital og gjeld	Note	2023	
Egenkapital			
Innskutt egenkapital			
Aksjekapital	5, 10	230 000	230 000
Overkurs	5	36 000	36 000
Annen innskutt egenkapital	5	152 737	152 737
Sum innskutt egenkapital		418 737	418 737
Opptjent egenkapital			
Annen egenkapital	5	13 741 762	10 044 184
Sum opptjent egenkapital		13 741 762	10 044 184
Sum egenkapital	5	14 160 499	10 462 921
Gjeld			
Avsetning for forpliktelser			
Utsatt skatt	4	2 507	4 974
Sum avsetning for forpliktelser		2 507	4 974
Kortsiktig gjeld			
Leverandørgjeld		5 442 722	5 867 101
Betalbar skatt	4	1 051 052	1 686 656
Skyldig offentlige avgifter		4 063 688	3 047 661
Utbytte	5	0	10 000 000
Konserngjeld	8	7 582 028	68 323
Annen kortsiktig gjeld		2 591 477	2 942 179
Sum kortsiktig gjeld		20 730 968	23 611 920
Sum gjeld		20 733 475	23 616 894
Sum egenkapital og gjeld		34 893 973	34 079 816

Rong
Styret i TH BHAS BYGG AS

Stein Norvald Klakegg
styreleder

Lillian Drange
styremedlem

Jan-Olav Strand
styremedlem

Tove Andersen
styremedlem

Bjarthe Magnar Torsvik
styremedlem

Arvid Hellesund
styremedlem

John Inge Helleseeth
daglig leder

TH BHAS BYGG AS

Side 4



Noter

TH BHAS BYGG AS

Regnskapsprinsipper

Årsregnskapet er satt opp i samsvar med regnskapslovens bestemmelser og god regnskapspraksis for foretak.

Inntekter

Inntektsføring ved salg av varer skjer på leveringstidspunktet. Tjenester inntektsføres etter hvert som de leveres. Inntekter fra salg av tjenester og langsiktige tilvirkingsprosjekter (anleggskontrakter) resultatføres i takt med prosjektets fullføringsgrad, når utfallet av transaksjonen kan estimeres på en pålitelig måte. Når transaksjonens utfall ikke kan estimeres pålitelig, vil kun inntekter tilsvarende påløpte projektkostnader inntektsføres. I den perioden det blir identifisert at et prosjekt vil gi et negativt resultat, vil det estimerte tapet på kontrakten bli resultatført i sin helhet.

Skatt

Skattekostnaden i resultatregnskapet omfatter både periodens betalbare skatt og endring i utsatt skatt. Utsatt skatt er beregnet med 22 % på grunnlag av de midlertidige forskjeller som eksisterer mellom regnskapsmessige og skattemessige verdier, samt ligningsmessig underskudd til fremføring ved utgangen av regnskapsåret. Skatteøkende og skattereduserende midlertidige forskjeller som reverserer eller kan reverseres i samme periode er utlignet og nettoført. Netto utsatt skattefordel balanseføres i den grad det er sannsynlig at denne kan bli utnyttet.

Klassifisering og vurdering av anleggsmidler

Anleggsmidler omfatter eiendeler bestemt til varig eie og bruk. Anleggsmidler er vurdert til anskaffelseskost, fratrukket avskrivninger og nedskrivninger. Langsiktig gjeld balanseføres til nominelt beløp på transaksjonstidspunktet.


Varige driftsmidler balanseføres og avskrives over driftsmidlets økonomiske levetid. Vesentlige driftsmidler som består av flere betydelige komponenter med ulik levetid er dekomponert med ulik avskrivningstid for de ulike komponentene. Direkte vedlikehold av driftsmidler kostnadsføres løpende under driftskostnader, mens påkostninger eller forbedringer tillegges driftsmidlets kostpris og avskrives i takt med driftsmidlet. Varige driftsmidler nedskrives til gjenvinnbart beløp ved verdifall som forventes ikke å være forbigående. Gjenvinnbart beløp er det høyeste av netto salgsverdi og verdi i bruk. Verdi i bruk er nåverdi av fremtidige kontantstrømmer knyttet til eiendelen. Nedskrivningen reverseres når grunnlaget for nedskrivningen ikke lenger er til stede.

Klassifisering og vurdering av omløpsmidler

Omløpsmidler og kortsiktig gjeld omfatter normalt poster som forfaller til betaling innen ett år etter balansedagen, samt poster som knytter seg til varekretsløpet. Omløpsmidler vurderes til laveste verdi av anskaffelseskost og virkelig verdi. Kortsiktig gjeld balanseføres til nominelt beløp på transaksjonstidspunktet.


Fordringer

Kundefordringer og andre fordringer oppføres til pålydende etter fradrag for avsetning til forventet tap. Avsetning til tap gjøres på grunnlag av en individuell vurdering av de enkelte fordringene. For øvrige kundefordringer utføres en uspesifisert avsetning for å dekke forventet tap på krav.

 BankID Signing
Jan-Olav Strand
2024-02-23


 BankID Signing
Tove Andersen
2024-02-23

 BankID Signing
John Inge Helleseth
2024-02-23

 BankID Signing
Stein Norvald Klakegg
2024-02-23

 BankID Signing
Bjarthe Magnar Torsvik
2024-02-25

 BankID Signing
Lillian Drange
2024-02-26

 BankID Signing
Arvid Hellesund
2024-02-27



Noter

TH BHAS BYGG AS



Note 1 Obligatorisk tjenestepensjon

Virksomheten er pliktig til å ha tjenestepensjonsordning etter lov om obligatorisk tjenestepensjonsordning oppfyller kravene etter loven.

Mer om obligatorisk tjenestepensjon

Pensjonsforpliktelser for samtlige ansatte er dekket ved en kollektiv innskuddsbasert pensjonsforsikring som omfatter alle ansatte. Forpliktelsene er ikke balanseført og den årlige pensjonspremie samt eventuelle tilleggsbetalinger til pensjonspremiefond anses som årets pensjonskostnad.

Note 2 Lønnskostnader og ytelser, godtgjørelser til daglig leder, styret og revisor

Lønnskostnader

	2023	2022
Lønninger	23 953 226	23 743 768
Arbeidsgiveravgift	3 654 404	3 561 168
Pensjonskostnader	827 586	982 963
Andre ytelser	104 548	-74 605
Sum	28 539 764	28 213 294

Selskapet har i 2023 sysselsatt 40 årsverk.

Ytelser til ledende personer

	Daglig leder	Styret
Lønn	974 450	0
Annen godtgjørelse	313 645	298 148
Sum	1 288 095	298 148

Note 3 Anleggsmidler

	Driftsmidler	Sum
Anskaffelseskost pr. 01.01.23	4 581 810	4 581 810
Tilgang i år	466 213	
Avgang i år	-75 000	
= Anskaffelseskost 31.12.23	4 973 162	4 973 162
Akkumulerte avskrivninger 31.12.23	4 168 370	4 168 370
= Bokført verdi 31.12.23	803 792	803 792
Årets ordinære avskrivninger	207 366	207 366
Økonomisk levetid	10 år	



Noter

TH BHAS BYGG AS

BankID Signing
Jan-Olav Strand
2024-02-23

BankID Signing
Tove Andersen
2024-02-23

BankID Signing
John Inge Helleseth
2024-02-23

BankID Signing
Stein Norvald Klakegg
2024-02-23

BankID Signing
Bjarthe Magnar Torsvik
2024-02-25

BankID Signing
Lillian Drange
2024-02-26

BankID Signing
Arvid Hellesund
2024-02-27

Note 4 Skatt

Årets skattekostnad	2023	
Resultatført skatt på ordinært resultat:		
Betalbar skatt	1 315 879	1 701 687
Endring i utsatt skatt	-2 467	56 294
Skattekostnad ordinært resultat	1 313 412	1 757 981
Skattepliktig inntekt:		
Resultat før skatt	5 949 920	7 983 789
Permanente forskjeller	20 129	7 032
Endring i midlertidige forskjeller	11 218	-255 882
Avgitt konsernbidrag	-1 203 757	-68 323
Skattepliktig inntekt	4 777 509	7 666 616
Betalbar skatt i balansen:		
Betalbar skatt på årets resultat	1 315 879	1 686 656
Betalbar skatt på avgitt konsernbidrag	-264 827	0
Sum betalbar skatt i balansen	1 051 052	1 686 656

Skatteeffekten av midlertidige forskjeller som har gitt opphav til utsatt skatt og utsatte skattefordeler, spesifisert på typer av midlertidige forskjeller

	2023	2022	Endring
Varige driftsmidler	14 169	-61 420	-75 590
Fordringer	-110 000	-50 000	60 000
Gevinst – og tapskonto	107 225	134 032	26 807
Sum	11 394	22 612	11 218
Grunnlag for utsatt skatt	11 394	22 612	11 218
Utsatt skatt (22 %)	2 507	4 975	2 468

Note 5 Egenkapital

	Aksjekapital	Overkurs	Annen innskutt egenkapital	Annen egenkapital	Sum egenkapital
Pr. 31.12.2022	230 000	36 000	152 737	10 044 184	10 462 921
Årets resultat				4 636 508	4 636 508
Konsernbidrag avgitt				-938 930	-938 930
Pr 31.12.2023	230 000	36 000	152 737	13 741 762	14 160 499



Noter

TH BHAS BYGG AS

Note 6 Lån og sikkerhetsstillelse til medlemmer av styrende organer

Selskapet har ikke gitt lån eller sikkerhetsstillelse til ledende personer, aksjeeiere med videre



Note 7 Kundefordringer

	2023	2022
Kundefordringer til pålydende	18 820 407	17 725 244
Avsetning til tap	-110 000	-50 000
Balanseført verdi av kundefordringer 31.12	18 710 407	17 675 244

Kostnadsført tap er klassifisert som annen driftskostnad i regnskapet.

Note 8 Mellomværende med selskap i samme konsern

	2023	2022
Fordringer		
Sum	0	0
Gjeld		
Annen kortsiktig gjeld konsern	7 582 028	68 323
Sum	7 582 028	68 323

Transaksjoner med selskaper i samme konsern:

Konsernbidrag (netto): -315 476

Renteinntekter: 0

Husleiekostnad: 0

Note 9 Bankinnskudd

Innestående midler på skattetrekkskonto (bundne midler) er på kr. 1 621 484.

Note 10 Aksjonærer

Aksjekapitalen i TH BHAS BYGG AS pr. 31.12 består av:

	Antall	Pålydende	Bokført
Ordinære aksjer	230 000	1,0	230 000
Sum	230 000		230 000

Eierstruktur

De største aksjonærene i % pr. 31.12 var:

	Ordinære	Eierandel	Stemmeandel
Rongesund Drift AS	230 000	100,0	100,0