



## ÅRSREGNSKAPET FOR REGNSKAPSÅRET 2024 - GENERELL INFORMASJON

### Enheten

Organisasjonsnummer: 914 775 663  
Organisasjonsform: Aksjeselskap  
Foretaksnavn: JAN MAGNUS MYRE AS  
Forretningsadresse: Aklandsveien 375  
4985 VEGÅRSHEI

### Regnskapsår

Årsregnskapets periode: 01.01.2024 - 31.12.2024

### Konsern

Morselskap i konsern: Nei

### Regnskapsregler

Regler for små foretak benyttet: Ja  
Benyttet ved utarbeidelsen av årsregnskapet til selskapet: Regnskapslovens alminnelige regler

### Årsregnskapet fastsatt av kompetent organ

Bekreftet av representant for selskapet: Myre, Jan Magnus  
Dato for fastsettelse av årsregnskapet: 13.02.2025

### Grunnlag for avgivelse

År 2024: Årsregnskapet er elektronisk innlevert  
År 2023: Tall er hentet fra elektronisk innlevert årsregnskap fra 2024

*Det er ikke krav til at årsregnskapet m.v. som sendes til Regnskapsregisteret er undertegnet. Kontrollen på at dette er utført ligger hos revisor/enhetens øverste organ. Sikkerheten ivaretas ved at innsender har rolle/rettighet for innsending av årsregnskapet via Altinn, og ved at det bekreftes at årsregnskapet er fastsatt av kompetent organ.*

Brønnøysundregistrene, 05.02.2026



### Resultatregnskap

Beløp i: NOK	Note	2024	2023
<b>RESULTATREGNSKAP</b>			
<b>Inntekter</b>			
Salgsinntekt		777 640	807 150
<b>Sum inntekter</b>		<b>777 640</b>	<b>807 150</b>
<b>Kostnader</b>			
Varekostnad		61 903	25 795
Lønnskostnad	1	527 240	452 383
Avskrivning av driftsmidler og immaterielle eiendeler	2	77 431	67 780
Annen driftskostnad		239 058	206 656
<b>Sum kostnader</b>		<b>905 632</b>	<b>752 614</b>
<b>Driftsresultat</b>		<b>-127 992</b>	<b>54 536</b>
Annen rentekostnad		40 081	5 016
<b>Sum finanskostnader</b>		<b>40 081</b>	<b>5 016</b>
<b>Netto finans</b>		<b>-40 081</b>	<b>-5 016</b>
<b>Ordinært resultat før skattekostnad</b>		<b>-168 073</b>	<b>49 520</b>
Skattekostnad på resultat	3		
<b>Ordinært resultat etter skattekostnad</b>		<b>-168 073</b>	<b>49 520</b>
<b>Årsresultat</b>	4	<b>-168 073</b>	<b>49 520</b>
<b>Årsresultat etter minoritetsinteresser</b>		<b>-168 073</b>	<b>49 520</b>
<b>Totalresultat</b>		<b>-168 073</b>	<b>49 520</b>
<b>Overføringer og disponeringer</b>			
Udekket tap		-168 073	49 520
<b>Sum overføringer og disponeringer</b>		<b>-168 073</b>	<b>49 520</b>



### Balanse

Beløp i: NOK	Note	2024	2023
<b>BALANSE - EIENDELER</b>			
<b>Anleggsmidler</b>			
<b>Immaterielle eiendeler</b>			
Utsatt skattefordel	3		
<b>Varige driftsmidler</b>			
Tomter, bygninger o.a. fast eiendom	2		
Maskiner og anlegg	2	3 500	6 500
Skip og flytende installasjoner	2		
Driftsløsøre, inventar o.a. utstyr	2	366 500	106 700
<b>Sum varige driftsmidler</b>	2	<b>370 000</b>	<b>113 200</b>
<b>Sum anleggsmidler</b>		<b>370 000</b>	<b>113 200</b>
<b>Omløpsmidler</b>			
<b>Varer</b>			
<b>Fordringer</b>			
Kundefordringer		34 300	65 881
Andre kortsiktige fordringer		5 824	2 141
<b>Sum fordringer</b>		<b>40 124</b>	<b>68 022</b>
<b>Bankinnskudd, kontanter og lignende</b>			
Bankinnskudd, kontanter o.l.		4 082	41 021
<b>Sum bankinnskudd, kontanter og lignende</b>		<b>4 082</b>	<b>41 021</b>
<b>Sum omløpsmidler</b>		<b>44 207</b>	<b>109 044</b>
<b>SUM EIENDELER</b>		<b>414 207</b>	<b>222 244</b>
<b>BALANSE - EGENKAPITAL OG GJELD</b>			
<b>Egenkapital</b>			
<b>Innskutt egenkapital</b>			
Aksjekapital	4, 5	30 000	30 000



## Balanse

<b>Beløp i: NOK</b>	<b>Note</b>	<b>2024</b>	<b>2023</b>
Beholdning av egne aksjer	5		
<b>Sum innskutt egenkapital</b>	4	<b>30 000</b>	<b>30 000</b>
<b>Opptjent egenkapital</b>			
Udekket tap	4	221 420	53 347
<b>Sum opptjent egenkapital</b>	4	<b>-221 420</b>	<b>-53 347</b>
<b>Sum egenkapital</b>	4	<b>-191 420</b>	<b>-23 347</b>
<b>Gjeld</b>			
<b>Langsiktig gjeld</b>			
Utsatt skatt	3		
<b>Annen langsiktig gjeld</b>			
Gjeld til kredittinstitusjoner		437 162	106 390
<b>Sum annen langsiktig gjeld</b>		<b>437 162</b>	<b>106 390</b>
<b>Sum langsiktig gjeld</b>		<b>437 162</b>	<b>106 390</b>
<b>Kortsiktig gjeld</b>			
Leverandørgjeld		18 312	8 017
Betalbar skatt	3		
Skyldig offentlige avgifter		47 345	58 562
Annen kortsiktig gjeld		102 808	72 622
<b>Sum kortsiktig gjeld</b>		<b>168 465</b>	<b>139 201</b>
<b>Sum gjeld</b>		<b>605 627</b>	<b>245 591</b>
<b>SUM EGENKAPITAL OG GJELD</b>		<b>414 207</b>	<b>222 244</b>



## Brønnøysundregistrene

### ÅRSREGNSKAP FOR REGNSKAPSÅRET 2024 - GENERELL INFORMASJON

Journalnummer: 2025 309603

#### Enheten

Organisasjonsnummer: 914 775 663  
Organisasjonsform: Aksjeselskap  
Foretaksnavn: JAN MAGNUS MYRE AS  
Forretningsadresse: Aklandsveien 375  
4985 VEGÅRSHEI

#### Regnskapsår

Årsregnskapets periode: 01.01.2024 - 31.12.2024

#### Konsern

Morselskap i konsern: Nei

#### Regnskapsregler

Regler for små foretak benyttet: Ja  
Benyttet ved utarbeidelsen av årsregnskapet til selskapet: Regnskapslovens alminnelige regler

#### Årsregnskapet fastsatt av kompetent organ

Bekreftet av representant for selskapet: Myre, Jan Magnus  
Dato for fastsettelse av årsregnskapet: 13.02.2025

#### Revisjon

Selskapet har besluttet at årsregnskapet ikke skal revideres: Ja  
Årsregnskapet er utarbeidet av ekstern autorisert regnskapsfører: Ja  
Ekstern autorisert regnskapsfører har i løpet av regnskapsåret bistått ved den løpende regnskapsføringen eller utført andre tjenester for selskapet enn å utarbeide årsregnskapet: Ja

#### Grunnlag for avgivelse

År 2024: Årsregnskap er elektronisk innlevert.  
År 2023: Tall er hentet fra elektronisk innlevert årsregnskap fra 2024.

*Det er ikke krav til at årsregnskapet m.v. som sendes til Regnskapsregisteret er undertegnet. Kontrollen på at dette er utført ligger hos revisor/enhetens øverste organ. Sikkerheten ivaretas ved at innsender har rolle/rettighet for innsending av årsregnskapet via Altinn, og ved at det bekreftes at årsregnskapet er fastsatt av kompetent organ.*

Brønnøysundregistrene, 17.02.2025

---

Brønnøysundregistrene  
Postadresse: Postboks 900, 8910 Brønnøysund  
Telefon: 75 00 75 00  
E-post: firmapost@brreg.no Internett: www.brreg.no  
Organisasjonsnummer: 974 760 673



Organisasjonsnr: 914 775 663  
JAN MAGNUS MYRE AS

## RESULTATREGNSKAP

<b>Beløp i: NOK</b>	<b>Note</b>	<b>2024</b>	<b>2023</b>
<b>RESULTATREGNSKAP</b>			
<b>Inntekter</b>			
Salgsinntekt		777 640	807 150
<b>Sum inntekter</b>		<b>777 640</b>	<b>807 150</b>
<b>Kostnader</b>			
Varekostnad		61 903	25 795
Lønnskostnad	1	527 240	452 383
Avskrivning av driftsmidler og immaterielle eiendeler	2	77 431	67 780
Annen driftskostnad		239 058	206 656
<b>Sum kostnader</b>		<b>905 632</b>	<b>752 614</b>
<b>Driftsresultat</b>		<b>-127 992</b>	<b>54 536</b>
Annen rentekostnad		40 081	5 016
<b>Sum finanskostnader</b>		<b>40 081</b>	<b>5 016</b>
<b>Netto finans</b>		<b>-40 081</b>	<b>-5 016</b>
<b>Ordinært resultat før skattekostnad</b>		<b>-168 073</b>	<b>49 520</b>
Skattekostnad på resultat	3		
<b>Ordinært resultat etter skattekostnad</b>		<b>-168 073</b>	<b>49 520</b>
<b>Årsresultat</b>	4	<b>-168 073</b>	<b>49 520</b>
<b>Årsresultat etter minoritetsinteresser</b>		<b>-168 073</b>	<b>49 520</b>
<b>Totalresultat</b>		<b>-168 073</b>	<b>49 520</b>
<b>Overføringer og disponeringer</b>			
Udekket tap		-168 073	49 520
<b>Sum overføringer og disponeringer</b>		<b>-168 073</b>	<b>49 520</b>



Organisasjonsnr: 914 775 663  
JAN MAGNUS MYRE AS

## BALANSE

**Beløp i: NOK** **Note** **2024** **2023**

### BALANSE - EIENDELER

#### Anleggsmidler

##### Immaterielle eiendeler

Utsatt skattefordel 3

#### Varige driftsmidler

Tomter, bygninger o.a.

fast eiendom 2

Maskiner og anlegg 2 3 500 6 500

Skip og flytende

installasjoner 2

Driftsløsøre, inventar o.

a. utstyr 2 366 500 106 700

**Sum varige driftsmidler** 2 **370 000** **113 200**

**Sum anleggsmidler** **370 000** **113 200**

#### Omløpsmidler

##### Varer

#### Fordringer

Kundefordringer 34 300 65 881

Andre kortsiktige

fordringer 5 824 2 141

**Sum fordringer** **40 124** **68 022**

#### Bankinnskudd, kontanter

##### og lignende

Bankinnskudd, kontanter o.

l. 4 082 41 021

**Sum bankinnskudd,**

**kontanter og lignende** **4 082** **41 021**

**Sum omløpsmidler** **44 207** **109 044**

**SUM EIENDELER** **414 207** **222 244**

### BALANSE - EGENKAPITAL OG

#### GJELD

#### Egenkapital

##### Innskutt egenkapital

Aksjekapital 4, 5 30 000 30 000

Beholdning av egne aksjer 5

**Sum innskutt egenkapital** **4** **30 000** **30 000**

##### Opptjent egenkapital

Udekket tap 4 221 420 53 347



Sum opptjent egenkapital	4	-221 420	-53 347
Sum egenkapital	4	-191 420	-23 347
<b>Gjeld</b>			
<b>Langsiktig gjeld</b>			
Utsatt skatt	3		
<b>Annen langsiktig gjeld</b>			
Gjeld til			
kredittinstitusjoner		437 162	106 390
Sum annen langsiktig gjeld		437 162	106 390
Sum langsiktig gjeld		437 162	106 390
<b>Kortsiktig gjeld</b>			
Leverandørgjeld		18 312	8 017
Betalbar skatt	3		
Skyldig offentlige avgifter		47 345	58 562
Annen kortsiktig gjeld		102 808	72 622
Sum kortsiktig gjeld		168 465	139 201
Sum gjeld		605 627	245 591
SUM EGENKAPITAL OG GJELD		414 207	222 244



Organisasjonsnr: 914 775 663  
JAN MAGNUS MYRE AS

NOTEOPPLYSNINGER - SELSKAP - alle poster oppgitt i hele tall

## Note

Antall årsverk i regnskapsåret  
1.00

Sum Beløp

Balanseført verdi 31.12. Varige driftsmidler Immaterielle eiend.

## Konsernregnskap

Morselskapet sitt navn

Forretningskontor for morselskapet

## Begrunnelse for at datterselskap er utelatt fra konsolideringen

Samlet beløp - tilknyttet selskap Årets Fjorårets

Samlet beløp - foretak i samme konsern Årets Fjorårets

Samlet beløp - foretak i samme konsern Årets Fjorårets

Samlet beløp - felles kontrollert virksomhet Årets Fjorårets

Pantstillelse Beløp

Beholdning av egne aksjer Antall Pålydende Andel av aksjek.

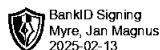


# Årsregnskap 2024

## JAN MAGNUS MYRE AS

Resultatregnskap  
Balanse  
Noter til regnskapet

Org.nr.: 914 775 663





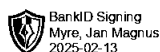
## RESULTATREGNSKAP

### JAN MAGNUS MYRE AS

DRIFTSINTEKTER OG DRIFTSKOSTNADER	Note	2024	2023
Salgsinntekt		777 640	807 150
<b>Sum driftsinntekter</b>		<b>777 640</b>	<b>807 150</b>
Varekostnad		61 903	25 795
Lønnskostnad	1	527 240	452 383
Avskrivning av driftsmidler og immaterielle eiendeler	2	77 431	67 780
Annen driftskostnad		239 058	206 656
<b>Sum driftskostnader</b>		<b>905 632</b>	<b>752 614</b>
<b>Driftsresultat</b>		<b>-127 992</b>	<b>54 536</b>
<b>FINANSINTEKTER OG FINANSKOSTNADER</b>			
Annen rentekostnad		40 081	5 016
<b>Resultat av finansposter</b>		<b>-40 081</b>	<b>-5 016</b>
Resultat før skattekostnad		-168 073	49 520
<b>Årsresultat</b>	4	<b>-168 073</b>	<b>49 520</b>
<b>OVERFØRINGER</b>			
Avsatt til dekning av tidligere udekket tap		-168 073	49 520
<b>Sum overføringer</b>		<b>-168 073</b>	<b>49 520</b>

JAN MAGNUS MYRE AS

SIDE 2





## BALANSE

JAN MAGNUS MYRE AS

EIENDELER	Note	2024	2023
<b>ANLEGGSMIDLER</b>			
<b>VARIGE DRIFTSMIDLER</b>			
Maskiner og anlegg	2	3 500	6 500
Driftsløsøre, inventar o.a. utstyr	2	366 500	106 700
<b>Sum varige driftsmidler</b>	<b>2</b>	<b>370 000</b>	<b>113 200</b>
<b>Sum anleggsmidler</b>		<b>370 000</b>	<b>113 200</b>
<b>OMLØPSMIDLER</b>			
<b>FORDRINGER</b>			
Kundefordringer		34 300	65 881
Andre kortsiktige fordringer		5 824	2 141
<b>Sum fordringer</b>		<b>40 124</b>	<b>68 022</b>
Bankinnskudd, kontanter o.l.		4 082	41 021
<b>Sum omløpsmidler</b>		<b>44 207</b>	<b>109 044</b>
<b>Sum eiendeler</b>		<b>414 207</b>	<b>222 244</b>

JAN MAGNUS MYRE AS

SIDE 3



## BALANSE

### JAN MAGNUS MYRE AS

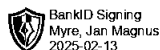
EGENKAPITAL OG GJELD	Note	2024	2023
<b>EGENKAPITAL</b>			
<b>INNSKUTT EGENKAPITAL</b>			
Aksjekapital	4, 5	30 000	30 000
<b>Sum innskutt egenkapital</b>	<b>4</b>	<b>30 000</b>	<b>30 000</b>
<b>OPPTJENT EGENKAPITAL</b>			
Udekket tap	4	-221 420	-53 347
<b>Sum opptjent egenkapital</b>	<b>4</b>	<b>-221 420</b>	<b>-53 347</b>
<b>Sum egenkapital</b>	<b>4</b>	<b>-191 420</b>	<b>-23 347</b>
<b>GJELD</b>			
<b>ANNEN LANGSIKTIG GJELD</b>			
Gjeld til kredittinstitusjoner		437 162	106 390
<b>Sum annen langsiktig gjeld</b>		<b>437 162</b>	<b>106 390</b>
<b>KORTSIKTIG GJELD</b>			
Leverandørgjeld		18 312	8 017
Skyldig offentlige avgifter		47 345	58 562
Annen kortsiktig gjeld		102 808	72 622
<b>Sum kortsiktig gjeld</b>		<b>168 465</b>	<b>139 201</b>
<b>Sum gjeld</b>		<b>605 627</b>	<b>245 591</b>
<b>Sum egenkapital og gjeld</b>		<b>414 207</b>	<b>222 244</b>

Vegårshei, 13.02.2025  
Styret i JAN MAGNUS MYRE AS

Myre, Jan Magnus  
styreleder/daglig leder

JAN MAGNUS MYRE AS

SIDE 4





## Regnskapsprinsipper

Årsregnskapet er satt opp i samsvar med regnskapsloven og NRS 8 - God regnskapsskikk for små foretak.

## DRIFTSINNTEKTER

Inntektsføring ved salg av varer skjer på leveringstidspunktet. Tjenester inntektsføres etter hvert som de leveres.

## SKATT

Skattekostnaden i resultatregnskapet omfatter både periodens betalbare skatt og endring i utsatt skatt. Utsatt skatt er beregnet med 22 % på grunnlag av de midlertidige forskjeller som eksisterer mellom regnskapsmessige og skattemessige verdier, samt ligningsmessig underskudd til fremføring ved utgangen av regnskapsåret. Skatteøkende og skattereduserende midlertidige forskjeller som reverserer eller kan reverseres i samme periode er utlignet og nettoført.

## KLASSIFISERING OG VURDERING AV ANLEGGSMIDLER

Anleggsmidler vurderes til anskaffelseskost. Varige anleggsmidler avskrives etter en fornuftig avskrivningsplan. Anleggsmidlene nedskrives til virkelig verdi ved verdifall som ikke forventes å være forbigående. Langsiktig gjeld med unntak av andre avsetninger balanseføres til nominelt beløp på etableringstidspunktet.

## KLASSIFISERING OG VURDERING AV OMLØPSMIDLER

Omløpsmidler og kortsiktig gjeld omfatter normalt poster som forfaller til betaling innen ett år etter balansedagen, samt poster som knytter seg til varekretsløpet. Omløpsmidler vurderes til laveste verdi av anskaffelseskost og virkelig verdi.

## FORDRINGER

Kundefordringer og andre fordringer oppføres til pålydende etter fradrag for avsetning til forventet tap. Avsetning til tap gjøres på grunnlag av en individuell vurdering av de enkelte fordringene.

## Note 1 Lønnskostnader og antall årsverk

### LØNNSKOSTNADER

	2024	2023
Lønninger	430 723	369 810
Arbeidsgiveravgift	65 904	57 240
Pensjonskostnader	32 116	29 409
Andre ytelser	-1 503	-4 076
<b>Sum</b>	<b>527 240</b>	<b>452 383</b>

Selskapet har i 2024 sysselsatt 1 årsverk.

## Note 2 Anleggsmidler

	Driftsløsoere, inventar ol.	Sum
Anskaffelseskost pr. 01.01.24	339 298	339 298
+ Tilgang kjøpte driftsmidler	334 231	334 231
= <b>Anskaffelseskost 31.12.24</b>	<b>673 529</b>	<b>673 529</b>
Akkumulerte avskrivninger 31.12.24	303 529	303 529



= Bokført verdi 31.12.24	370 000	370 000
Årets ordinære avskrivninger	77 431	77 431
Økonomisk levetid	5 år	

## Note 3 Skatt

Årets skattekostnad	2024	2023
Resultatført skatt på ordinært resultat:		
Betalbar skatt	0	0
Endring i utsatt skattefordel	0	0
<b>Skattekostnad ordinært resultat</b>	<b>0</b>	<b>0</b>
Skattepliktig inntekt:		
Resultat før skatt	-168 073	49 520
Permanente forskjeller	0	0
Endring i midlertidige forskjeller	-29 646	32 553
Anvendelse av fremførbart underskudd	0	-55 659
<b>Skattepliktig inntekt</b>	<b>-197 719</b>	<b>26 414</b>
Betalbar skatt i balansen:		
Betalbar skatt på årets resultat	0	0
<b>Sum betalbar skatt i balansen</b>	<b>0</b>	<b>0</b>

Skatteeffekten av midlertidige forskjeller og underskudd til fremføring som har gitt opphav til utsatt skatt og utsatte skattefordeler, spesifisert på typer av midlertidige forskjeller

	2024	2023	Endring
Varige driftsmidler	1 937	-27 709	-29 646
<b>Sum</b>	<b>1 937</b>	<b>-27 709</b>	<b>-29 646</b>
Akkumulert fremførbart underskudd	-229 757	-32 038	197 719
Inngår ikke i beregningen av utsatt skatt	227 820	59 747	-168 073
<b>Utsatt skattefordel (22 %)</b>	<b>0</b>	<b>0</b>	<b>0</b>

I henhold til God regnskapsskikk for små foretak balanseføres ikke utsatt skattefordel.

## Note 4 Egenkapital

	Aksjekapital	Udekket tap	Sum egenkapital
Pr. 31.12.2023	30 000	-53 347	-23 347
Årets resultat		-168 073	-168 073
<b>Pr 31.12.2024</b>	<b>30 000</b>	<b>-221 420</b>	<b>-191 420</b>



## Note 5 Aksjonærer

### AKSJEKAPITALEN I JAN MAGNUS MYRE AS PR. 31.12 BESTÅR AV:

	<b>Antall</b>	<b>Pålydende</b>	<b>Bokført</b>
Ordinære aksjer	30	1 000,0	30 000
<b>Sum</b>	<b>30</b>		<b>30 000</b>

### EIERSTRUKTUR

De største aksjonærene i % pr. 31.12 var:

	<b>Ordinære</b>	<b>Eierandel</b>	<b>Stemmeandel</b>
Myre, Jan Magnus	30	100,0	100,0

### AKSJER EIET AV MEDLEMMER I STYRET OG DAGLIG LEDER:

<b>Navn</b>	<b>Verv</b>	<b>Ordinære</b>
Myre, Jan Magnus	styreleder/daglig leder	30
<b>Totalt antall aksjer</b>		<b>30</b>