



## ÅRSREGNSKAPET FOR REGNSKAPSÅRET 2023 - GENERELL INFORMASJON

### Enheten

Organisasjonsnummer: 997 248 880  
Organisasjonsform: Aksjeselskap  
Foretaksnavn: TANGRYSTAN PRODUCTIONS AS  
Forretningsadresse: 1 etg  
Huitfeldts gate 11A  
0253 OSLO

### Regnskapsår

Årsregnskapets periode: 01.01.2023 - 31.12.2023

### Konsern

Morselskap i konsern: Nei

### Regnskapsregler

Regler for små foretak benyttet: Ja  
Benyttet ved utarbeidelsen av årsregnskapet til selskapet: Regnskapslovens alminnelige regler

### Årsregnskapet fastsatt av kompetent organ

Bekreftet av representant for selskapet: Gry Margrethe Sætre  
Dato for fastsettelse av årsregnskapet: 19.04.2024

### Grunnlag for avgivelse

År 2023: Årsregnskapet er elektronisk innlevert  
År 2022: Tall er hentet fra elektronisk innlevert årsregnskap fra 2023

*Det er ikke krav til at årsregnskapet m.v. som sendes til Regnskapsregisteret er undertegnet. Kontrollen på at dette er utført ligger hos revisor/enhetens øverste organ. Sikkerheten ivaretas ved at innsender har rolle/rettighet for innsending av årsregnskapet via Altinn, og ved at det bekreftes at årsregnskapet er fastsatt av kompetent organ.*

Brønnøysundregistrene, 28.03.2025



## Resultatregnskap

Beløp i: NOK	Note	2023	2022
<b>RESULTATREGNSKAP</b>			
<b>Inntekter</b>			
Salgsinntekt		46 809 669	54 598 424
Annen driftsinntekt		223 608	5 075
<b>Sum inntekter</b>		<b>47 033 276</b>	<b>54 603 499</b>
<b>Kostnader</b>			
Varekostnad		32 697 596	35 740 865
Lønnskostnad	1	9 075 711	10 684 001
Avskrivning av driftsmidler og immaterielle eiendeler		471 061	467 127
Annen driftskostnad	2, 3	5 078 113	3 747 682
<b>Sum kostnader</b>		<b>47 322 481</b>	<b>50 639 675</b>
<b>Driftsresultat</b>		<b>-289 205</b>	<b>3 963 824</b>
<b>Finansinntekter og finanskostnader</b>			
Annen renteinntekt		41 121	18 444
Annen finansinntekt		91 434	8 481
<b>Sum finansinntekter</b>		<b>132 554</b>	<b>26 924</b>
Verdireduksjon markedsbaserte omløpsmidler		-224 932	224 932
Annen rentekostnad		54 552	29 678
Annen finanskostnad		552 332	59 645
<b>Sum finanskostnader</b>		<b>381 952</b>	<b>314 256</b>
<b>Netto finans</b>		<b>-249 398</b>	<b>-287 332</b>
<b>Ordinært resultat før skattekostnad</b>		<b>-538 602</b>	<b>3 676 492</b>
Skattekostnad på resultat	4	27 248	945 117
<b>Ordinært resultat etter skattekostnad</b>		<b>-565 850</b>	<b>2 731 375</b>
<b>Årsresultat</b>	5	<b>-565 850</b>	<b>2 731 375</b>
<b>Årsresultat etter minoritetsinteresser</b>		<b>-565 850</b>	<b>2 731 375</b>
<b>Totalresultat</b>		<b>-565 850</b>	<b>2 731 375</b>



## Resultatregnskap

Beløp i: NOK	Note	2023	2022
<b>Overføringer og disponeringer</b>			
Ordinært utbytte			2 758 217
Avsatt til annen egenkapital			-26 842
Overført fra annen egenkapital		-565 850	
<b>Sum overføringer og disponeringer</b>		<b>-565 850</b>	<b>2 731 375</b>



## Balanse

Beløp i: NOK	Note	2023	2022
<b>BALANSE - EIENDELER</b>			
<b>Anleggsmidler</b>			
<b>Immaterielle eiendeler</b>			
Konsesjoner, patenter o.l.	6	34 000	
Utsatt skattefordel	4		
<b>Sum immaterielle eiendeler</b>		<b>34 000</b>	
<b>Varige driftsmidler</b>			
Tomter, bygninger o.a. fast eiendom	6		
Maskiner og anlegg	6		
Skip og flytende installasjoner	6		
Driftsløsøre, inventar o.a. utstyr	6	674 079	1 009 740
Kunst	6	1 080 855	1 080 855
<b>Sum varige driftsmidler</b>	6	<b>1 754 934</b>	<b>2 090 596</b>
<b>Finansielle anleggsmidler</b>			
Investeringer i aksjer og andeler		10 000	10 000
Andre langsiktige fordringer	7	83 333	150 000
<b>Sum finansielle anleggsmidler</b>		<b>93 333</b>	<b>160 000</b>
<b>Sum anleggsmidler</b>		<b>1 882 267</b>	<b>2 250 596</b>
<b>Omløpsmidler</b>			
<b>Varer</b>			
<b>Fordringer</b>			
Kundefordringer		434 494	3 695 390
Opptjente ikke fakturerte driftsinntekter		24 300	524 467
Andre kortsiktige fordringer	7	185 790	200 147
<b>Sum fordringer</b>	7	<b>644 584</b>	<b>4 420 004</b>
<b>Investeringer</b>			
Andre markedsbaserte finansielle instrumenter		3 821 732	3 775 068
<b>Sum investeringer</b>		<b>3 821 732</b>	<b>3 775 068</b>
<b>Bankinnskudd, kontanter og lignende</b>			



### Balanse

<b>Beløp i: NOK</b>	<b>Note</b>	<b>2023</b>	<b>2022</b>
Bankinnskudd, kontanter o.l.	8	1 888 793	2 231 127
<b>Sum bankinnskudd, kontanter og lignende</b>		<b>1 888 793</b>	<b>2 231 127</b>
<b>Sum omløpsmidler</b>		<b>6 355 109</b>	<b>10 426 199</b>
<b>SUM EIENDELER</b>		<b>8 237 377</b>	<b>12 676 795</b>

### BALANSE - EGENKAPITAL OG GJELD

#### Egenkapital

##### Innskutt egenkapital

Aksjekapital	9	150 376	150 376
Beholdning av egne aksjer	9		
Overkurs		121 477	121 477
<b>Sum innskutt egenkapital</b>		<b>271 853</b>	<b>271 853</b>

##### Opptjent egenkapital

Annen egenkapital		2 192 367	
<b>Sum opptjent egenkapital</b>		<b>2 192 367</b>	

<b>Sum egenkapital</b>	5	<b>2 464 220</b>	<b>271 853</b>
------------------------	---	------------------	----------------

#### Gjeld

##### Langsiktig gjeld

Utsatt skatt	4	384 299	539 506
<b>Sum avsetninger for forpliktelser</b>		<b>384 299</b>	<b>539 506</b>

##### Annen langsiktig gjeld

Gjeld til kredittinstitusjoner	7		
Langsiktig konserngjeld	7		

<b>Sum langsiktig gjeld</b>		<b>384 299</b>	<b>539 506</b>
-----------------------------	--	----------------	----------------

##### Kortsiktig gjeld

Leverandørgjeld		870 280	2 269 325
Betalbar skatt	4	182 455	981 718
Skyldig offentlige avgifter		2 162 897	2 510 682
Utbytte			2 758 217



## Balanse

<b>Beløp i: NOK</b>	<b>Note</b>	<b>2023</b>	<b>2022</b>
Annen kortsiktig gjeld	10	2 173 226	3 345 493
<b>Sum kortsiktig gjeld</b>		<b>5 388 858</b>	<b>11 865 436</b>
<b>Sum gjeld</b>		<b>5 773 157</b>	<b>12 404 942</b>
<b>SUM EGENKAPITAL OG GJELD</b>		<b>8 237 377</b>	<b>12 676 795</b>



## Brønnøysundregistrene

### ÅRSREGNSKAP FOR REGNSKAPSÅRET 2023 - GENERELL INFORMASJON

Journalnummer: 2024 397588

#### Enheten

Organisasjonsnummer: 997 248 880  
Organisasjonsform: Aksjeselskap  
Foretaksnavn: TANGRYSTAN PRODUCTIONS AS  
Forretningsadresse: 1 etg  
Huitfeldts gate 11A  
0253 OSLO

#### Regnskapsår

Årsregnskapets periode: 01.01.2023 - 31.12.2023

#### Konsern

Morselskap i konsern: Nei

#### Regnskapsregler

Regler for små foretak benyttet: Ja  
Benyttet ved utarbeidelsen av  
årsregnskapet til selskapet: Regnskapslovens alminnelige regler

#### Årsregnskapet fastsatt av kompetent organ

Bekreftet av representant for selskapet: Gry Margrethe Sætre  
Dato for fastsettelse av årsregnskapet: 19.04.2024

#### Revisjon

Årsregnskapet er utarbeidet av ekstern  
autorisert regnskapsfører: Ja  
Ekstern autorisert regnskapsfører har i  
løpet av regnskapsåret bistått ved den  
løpende regnskapsføringen eller utført  
andre tjenester for selskapet enn å  
utarbeide årsregnskapet: Ja

#### Grunnlag for avgivelse

År 2023: Årsregnskap er elektronisk innlevert.  
År 2022: Tall er hentet fra elektronisk innlevert årsregnskap fra 2023.

*Det er ikke krav til at årsregnskapet m.v. som sendes til Regnskapsregisteret er undertegnet. Kontrollen på at dette er utført ligger hos revisor/enhetens øverste organ. Sikkerheten ivaretas ved at innsender har rolle/rettighet for innsending av årsregnskapet via Altinn, og ved at det bekreftes at årsregnskapet er fastsatt av kompetent organ.*

Brønnøysundregistrene, 30.05.2024

---

Brønnøysundregistrene  
Postadresse: Postboks 900, 8910 Brønnøysund  
Telefon: 75 00 75 00  
E-post: firmapost@brreg.no Internett: www.brreg.no  
Organisasjonsnummer: 974 760 673



Organisasjonsnr: 997 248 880  
TANGRYSTAN PRODUCTIONS AS

## RESULTATREGNSKAP

Beløp i: NOK	Note	2023	2022
<b>RESULTATREGNSKAP</b>			
<b>Inntekter</b>			
Salgsinntekt		46 809 669	54 598 424
Annen driftsinntekt		223 608	5 075
<b>Sum inntekter</b>		<b>47 033 276</b>	<b>54 603 499</b>
<b>Kostnader</b>			
Varekostnad		32 697 596	35 740 865
Lønnskostnad	1	9 075 711	10 684 001
Avskrivning av driftsmidler og immaterielle eiendeler		471 061	467 127
Annen driftskostnad	2, 3	5 078 113	3 747 682
<b>Sum kostnader</b>		<b>47 322 481</b>	<b>50 639 675</b>
<b>Driftsresultat</b>		<b>-289 205</b>	<b>3 963 824</b>
<b>Finansinntekter og finanskostnader</b>			
Annen renteinntekt		41 121	18 444
Annen finansinntekt		91 434	8 481
<b>Sum finansinntekter</b>		<b>132 554</b>	<b>26 924</b>
Verdireduksjon markedsbaserte omløpsmidler		-224 932	224 932
Annen rentekostnad		54 552	29 678
Annen finanskostnad		552 332	59 645
<b>Sum finanskostnader</b>		<b>381 952</b>	<b>314 256</b>
<b>Netto finans</b>		<b>-249 398</b>	<b>-287 332</b>
<b>Ordinært resultat før skattekostnad</b>		<b>-538 602</b>	<b>3 676 492</b>
Skattekostnad på resultat	4	27 248	945 117
<b>Ordinært resultat etter skattekostnad</b>		<b>-565 850</b>	<b>2 731 375</b>
<b>Årsresultat</b>	5	<b>-565 850</b>	<b>2 731 375</b>
<b>Årsresultat etter minoritetsinteresser</b>		<b>-565 850</b>	<b>2 731 375</b>
<b>Totalresultat</b>		<b>-565 850</b>	<b>2 731 375</b>
<b>Overføringer og disponeringer</b>			
Ordinært utbytte			2 758 217
Avsatt til annen egenkapital			-26 842



Overført fra annen egenkapital	-565 850	
<b>Sum overføringer og disponeringer</b>	<b>-565 850</b>	<b>2 731 375</b>



Organisasjonsnr: 997 248 880  
TANGRYSTAN PRODUCTIONS AS

## BALANSE

<b>Beløp i: NOK</b>	<b>Note</b>	<b>2023</b>	<b>2022</b>
<b>BALANSE - EIENDELER</b>			
<b>Anleggsmidler</b>			
<b>Immaterielle eiendeler</b>			
Konsesjoner, patenter o.l.	6	34 000	
Utsatt skattefordel	4		
<b>Sum immaterielle eiendeler</b>		<b>34 000</b>	
<b>Varige driftsmidler</b>			
Tomter, bygninger o.a. fast eiendom	6		
Maskiner og anlegg	6		
Skip og flytende installasjoner	6		
Driftsløsøre, inventar o. a. utstyr	6	674 079	1 009 740
Kunst	6	1 080 855	1 080 855
<b>Sum varige driftsmidler</b>	<b>6</b>	<b>1 754 934</b>	<b>2 090 596</b>
<b>Finansielle anleggsmidler</b>			
Investeringer i aksjer og andeler		10 000	10 000
Andre langsiktige fordringer	7	83 333	150 000
<b>Sum finansielle anleggsmidler</b>		<b>93 333</b>	<b>160 000</b>
<b>Sum anleggsmidler</b>		<b>1 882 267</b>	<b>2 250 596</b>
<b>Omløpsmidler</b>			
<b>Varer</b>			
<b>Fordringer</b>			
Kundefordringer		434 494	3 695 390
Opptjente ikke fakturerte driftsinntekter		24 300	524 467
Andre kortsiktige fordringer	7	185 790	200 147
<b>Sum fordringer</b>	<b>7</b>	<b>644 584</b>	<b>4 420 004</b>
<b>Investeringer</b>			
Andre markedsbaserte finansielle instrumenter		3 821 732	3 775 068
<b>Sum investeringer</b>		<b>3 821 732</b>	<b>3 775 068</b>
<b>Bankinnskudd, kontanter og lignende</b>			
Bankinnskudd, kontanter o. l.	8	1 888 793	2 231 127
<b>Sum bankinnskudd, kontanter og lignende</b>		<b>1 888 793</b>	<b>2 231 127</b>



Sum omløpsmidler		6 355 109	10 426 199
<b>SUM EIENDELER</b>		<b>8 237 377</b>	<b>12 676 795</b>
<b>BALANSE - EGENKAPITAL OG GJELD</b>			
<b>Egenkapital</b>			
<b>Innskutt egenkapital</b>			
Aksjekapital	9	150 376	150 376
Beholdning av egne aksjer	9		
Overkurs		121 477	121 477
<b>Sum innskutt egenkapital</b>		<b>271 853</b>	<b>271 853</b>
<b>Opptjent egenkapital</b>			
Annen egenkapital		2 192 367	
<b>Sum opptjent egenkapital</b>		<b>2 192 367</b>	
<b>Sum egenkapital</b>	<b>5</b>	<b>2 464 220</b>	<b>271 853</b>
<b>Gjeld</b>			
<b>Langsiktig gjeld</b>			
Utsatt skatt	4	384 299	539 506
<b>Sum avsetninger for forpliktelser</b>		<b>384 299</b>	<b>539 506</b>
<b>Annen langsiktig gjeld</b>			
Gjeld til kredittinstitusjoner	7		
Langsiktig konserngjeld	7		
<b>Sum langsiktig gjeld</b>		<b>384 299</b>	<b>539 506</b>
<b>Kortsiktig gjeld</b>			
Leverandørgjeld		870 280	2 269 325
Betalbar skatt	4	182 455	981 718
Skyldig offentlige avgifter		2 162 897	2 510 682
Utbytte			2 758 217
Annen kortsiktig gjeld	10	2 173 226	3 345 493
<b>Sum kortsiktig gjeld</b>		<b>5 388 858</b>	<b>11 865 436</b>
<b>Sum gjeld</b>		<b>5 773 157</b>	<b>12 404 942</b>
<b>SUM EGENKAPITAL OG GJELD</b>		<b>8 237 377</b>	<b>12 676 795</b>



Organisasjonsnr: 997 248 880  
TANGRYSTAN PRODUCTIONS AS

NOTEOPPLYSNINGER - SELSKAP - alle poster oppgitt i hele tall

## Note

Antall årsverk i regnskapsåret  
9.00

Sum Beløp

Balanseført verdi 31.12. Varige driftsmidler Immaterielle eiend.

## Konsernregnskap

Morselskapet sitt navn

Forretningskontor for morselskapet

## Begrunnelse for at datterselskap er utelatt fra konsolideringen

Samlet beløp - tilknyttet selskap Årets Fjorårets

Samlet beløp - foretak i samme konsern Årets Fjorårets

Samlet beløp - foretak i samme konsern Årets Fjorårets

Samlet beløp - felles kontrollert virksomhet Årets Fjorårets

Pantstillelse Beløp

Beholdning av egne aksjer Antall Pålydende Andel av aksjek.



Til generalforsamlingen i  
**Tangrystan Productions AS**

## UAVHENGIG REVISORS BERETNING FOR 2023

### *Konklusjon*

Vi har revidert årsregnskapet for Tangrystan Productions AS som viser et underskudd på kr 565.850. Årsregnskapet består av balanse pr. 31. desember 2023, resultatregnskap for regnskapsåret avsluttet pr. denne datoen og noter til årsregnskapet, herunder et sammendrag av viktige regnskapsprinsipper.

### Etter vår mening

- oppfyller årsregnskapet gjeldende lovkrav, og
- gir årsregnskapet et rettviseende bilde av selskapets finansielle stilling pr. 31. desember 2023 og av dets resultater for regnskapsåret avsluttet pr. denne datoen i samsvar med regnskapslovens regler og god regnskapsskikk i Norge.

### *Grunnlag for konklusjonen*

Vi har gjennomført revisjonen i samsvar med International Standards on Auditing (ISA-ene). Våre oppgaver og plikter i henhold til disse standardene er beskrevet nedenfor under "Revisors oppgaver og plikter ved revisjonen av årsregnskapet". Vi er uavhengige av selskapet i samsvar med kravene i relevante lover og forskrifter i Norge og International Code of Ethics for Professional Accountants (inkludert internasjonale uavhengighetsstandarder) utstedt av International Ethics Standards Board for Accountants (IESBA-reglene), og vi har overholdt våre øvrige etiske forpliktelser i samsvar med disse kravene. Innhentet revisjonsbevis er etter vår vurdering tilstrekkelig og hensiktsmessig som grunnlag for vår konklusjon.

### *Ledelsens ansvar for årsregnskapet*

Styret (ledelsen) er ansvarlig for å utarbeide årsregnskapet og for at det gir et rettviseende bilde i samsvar med regnskapslovens regler og god regnskapsskikk i Norge. Ledelsen er også ansvarlig for slik intern kontroll som den finner nødvendig for å kunne utarbeide et årsregnskap som ikke inneholder vesentlig feilinformasjon, hverken som følge av misligheter eller utilsiktede feil.

Ved utarbeidelsen av årsregnskapet må ledelsen ta standpunkt til selskapets evne til fortsatt drift og opplyse om forhold av betydning for fortsatt drift. Forutsetningen om fortsatt drift skal legges til grunn for årsregnskapet så lenge det ikke er sannsynlig at virksomheten vil bli avvirket.



*Revisors oppgaver og plikter ved revisjonen av årsregnskapet*


Vårt mål er å oppnå betryggende sikkerhet for at årsregnskapet som helhet ikke inneholder vesentlig feilinformasjon, hverken som følge av misligheter eller utilsiktede feil, og å avgi en revisjonsberetning som inneholder vår konklusjon. Betryggende sikkerhet er en høy grad av sikkerhet, men ingen garanti for at en revisjon utført i samsvar med ISA-ene, alltid vil avdekke vesentlig feilinformasjon. Feilinformasjon kan oppstå som følge av misligheter eller utilsiktede feil. Feilinformasjon er å anse som vesentlig dersom den enkeltvis eller samlet med rimelighet kan forventes å påvirke de økonomiske beslutningene som brukerne foretar på grunnlag av årsregnskapet.

For videre beskrivelse av revisors oppgaver og plikter vises det til:  
<https://revisorforeningen.no/revisionsberetninger>

Baker Tilly Grimsrud & Co.

Svein Erik Egeland  
Statsautorisert revisor

Oslo, 19. april 2024





## TANGRYSTAN PRODUCTIONS AS

DRIFTSINNEKTER OG DRIFTSKOSTNADER	Note	2023	2022
Salgsinntekt		46 809 669	54 598 424
Annen driftsinntekt		223 608	5 075
Sum driftsinntekter		<b>47 033 276</b>	<b>54 603 499</b>
Varekostnad		32 697 596	35 740 865
Lønnskostnad	1	9 075 711	10 684 001
Avskrivning av driftsmidler og immaterielle eiendeler		471 061	467 127
Annen driftskostnad	2, 3	5 078 113	3 747 682
Sum driftskostnader		<b>47 322 481</b>	<b>50 639 675</b>
Driftsresultat		<b>-289 205</b>	<b>-3 036 176</b>
FINANSINNEKTER OG FINANSKOSTNADER			
Annen renteinntekt		41 121	18 444
Annen finansinntekt		91 434	8 481
Verdireduksjon markedsbaserte omløpsmidler		-224 932	224 932
Annen rentekostnad		54 552	29 678
Annen finanskostnad		552 332	59 645
Resultat av finansposter		<b>-249 398</b>	<b>-287 332</b>
Resultat før skattekostnad		-538 602	3 676 492
Skattekostnad på resultat	4	27 248	945 117
Årsresultat	5	<b>-565 850</b>	<b>2 731 375</b>
OVERFØRINGER			
Avsatt til utbytte		0	2 758 217
Avsatt til annen egenkapital		0	-26 842
Overført fra annen egenkapital		565 850	0
Sum overføringer		<b>-565 850</b>	<b>2 731 375</b>

TANGRYSTAN PRODUCTIONS AS



BALANSE			
TANGRYSTAN PRODUCTIONS AS			
EIENDELER	Note	2023	2022
<b>ANLEGGSMIDLER</b>			
<b>IMMATERIELLE EIENDELER</b>			
Konsesjoner, patenter o.l.	6	34 000	0
Sum immaterielle eiendeler		34 000	0
<b>VARIGE DRIFTSMIDLER</b>			
Driftsløsøre, inventar o.a. utstyr	6	674 079	1 009 740
Kunst	6	1 080 855	1 080 855
Sum varige driftsmidler	6	1 754 934	2 090 595
<b>FINANSIELLE ANLEGGSMIDLER</b>			
Investeringer i aksjer og andeler		10 000	10 000
Andre langsiktige fordringer	7	83 333	150 000
Sum finansielle anleggsmidler		93 333	160 000
Sum anleggsmidler		1 882 267	2 250 595
<b>OMLØPSMIDLER</b>			
<b>FORDRINGER</b>			
Kundefordringer		434 494	3 695 390
Opptjente ikke fakturerte driftsinntekter		24 300	524 467
Andre kortsiktige fordringer	7	185 790	200 147
Sum fordringer	7	644 584	4 420 004
<b>INVESTERINGER</b>			
Andre markedsbaserte finansielle instrumenter		3 821 732	3 775 068
Sum investeringer		3 821 732	3 775 068
Bankinnskudd, kontanter o.l.	8	1 888 793	2 231 127
Sum omløpsmidler		6 955 109	10 426 199
Sum eiendeler		8 237 377	12 676 795




BALANS


TANGRYSTAN PRODUCTIONS AS

EGENKAPITAL OG GJELD	Note	2023	2022
<b>EGENKAPITAL</b>			
<b>INNSKUTT EGENKAPITAL</b>			
Aksjekapital	9	150 376	150 376
Overkurs		121 477	121 477
Sum innskutt egenkapital		<b>271 853</b>	<b>271 853</b>
<b>OPPTJENT EGENKAPITAL</b>			
Annen egenkapital		2 192 367	0
Sum opptjent egenkapital		<b>2 192 367</b>	<b>0</b>
Sum egenkapital	5	<b>2 464 220</b>	<b>271 853</b>
<b>GJELD</b>			
<b>AVSETNING FOR FORPLIKTELSE</b>			
Utsatt skatt	4	384 299	539 506
Sum avsetning for forpliktelser		<b>384 299</b>	<b>539 506</b>
<b>ANNEN LANGSIKTIG GJELD</b>			
<b>KORTSIKTIG GJELD</b>			
Leverandørgjeld		870 280	2 269 325
Betalbar skatt	4	182 455	981 718
Skyldig offentlige avgifter		2 162 897	2 510 682
Utbytte		0	2 758 217
Annen kortsiktig gjeld	10	2 173 226	3 345 493
Sum kortsiktig gjeld		<b>5 388 858</b>	<b>11 865 435</b>
Sum gjeld		<b>5 773 157</b>	<b>12 404 942</b>
Sum egenkapital og gjeld		<b>8 237 377</b>	<b>12 676 795</b>

Oslo, 19.04.2024

Styret i Tangrystan Productions AS

  
Gry Margrethe Sætre  
styreleder/daglig leder

  
Beate Tangre  
styremedlem

  
Stefan René Rønsen  
styremedlem



## Regnskapsprinsipper

Årsregnskapet er satt opp i samsvar med regnskapsloven og NRS 8 - God regnskapskikk for små foretak og under forutsetning av fortsatt drift.

## DRIFTSINNTEKTER

Inntektsføring ved salg av varer skjer på leveringstidspunktet. Tjenester inntektsføres etter hvert som de leveres. Inntektsføring av tilvirkningskontrakter skjer etter metode for løpende avregning. Fullføringsgraden fordeles med en tredje del ved kontraktsinngåelse/ forarbeid, en tredje del ved filming og en tredje del ved ferdigstillelse.

## SKATT

Skattekostnaden i resultatregnskapet omfatter både periodens betalbare skatt og endring i utsatt skatt. Utsatt skatt er beregnet med 22 % på grunnlag av de midlertidige forskjeller som eksisterer mellom regnskapsmessige og skattemessige verdier, samt ligningsmessig underskudd til fremføring ved utgangen av regnskapsåret. Skatteøkende og skattereduserende midlertidige forskjeller som reverserer eller kan reverseres i samme periode er utlignet og nettoført.

## KLASSIFISERING OG VURDERING AV ANLEGGSMIDLER

Anleggsmidler omfatter eiendeler bestemt til varig eie og bruk. Finansielle anleggsmidler er vurdert til anskaffelseskost. Varige driftsmidler balanseføres og avskrives over driftsmidlets økonomiske levetid. Varige driftsmidler nedskrives til gjenvinnbart beløp ved verdifall som forventes ikke å være forbigående. Gjenvinnbart beløp er det høyeste av netto salgsverdi og verdi i bruk. Verdi i bruk er nåverdi av fremtidige kontantstrømmer knyttet til eiendelen. Nedskrivningen reverseres når grunnlaget for nedskrivningen ikke lenger er til stede.

## KLASSIFISERING OG VURDERING AV OMLØPSMIDLER

Omløpsmidler og kortsiktig gjeld omfatter normalt poster som forfaller til betaling innen ett år etter balansedagen, samt poster som knytter seg til varekretsløpet. Omløpsmidler vurderes til laveste verdi av anskaffelseskost og virkelig verdi.

## AKSJER I DATTERSELSKAP

Datterselskap vurderes etter kostmetoden i selskapsregnskapet. Investeringen er vurdert til anskaffelseskost for aksjene med mindre nedskrivning har vært nødvendig. Det er foretatt nedskrivning til virkelig verdi når verdifall skyldes årsaker som ikke kan forventes å være forbigående og det må anses nødvendig etter god regnskapskikk. Nedskrivninger er reversert når grunnlaget for nedskrivning ikke lenger er til stede.

Utbytte, konsernbidrag og andre utdelinger fra datterselskap er inntektsført samme år som det er avsatt i givers regnskap. Overstiger utbytte / konsernbidraget andelen av opptjent resultat etter anskaffelsestidspunktet, representerer den overskytende del tilbakebetaling av investert kapital, og utdelingene er fratrukket investeringens verdi i balansen til morselskapet.

## FORDRINGER

Kundefordringer og andre fordringer opptøres til pålydende etter fradrag for avsetning til forventet tap. Avsetning til tap gjøres på grunnlag av en individuell vurdering av de enkelte fordringene.



## Note 1 Lønnskostnader og antall årsverk

### LØNNSKOSTNADER

	2023	2022
Lønninger	13 736 531	13 918 649
Arbeidsgiveravgift	2 171 660	1 983 022
Pensjonskostnader	401 706	368 826
Andre ytelser	811 353	858 771
<b>Sum</b>	<b>17 121 251</b>	<b>17 129 269</b>

-andel lønnskostnad i produksjon	8 045 540	6 445 268
Lønnskostnad i administrasjon	9 075 711	10 684 001

Det er ikke utbetalt honorar til styret for deres arbeid i 2023. Der er heller ikke ytt lån eller stilt sikkerhet til selskapets ledelse eller selskapets eiere.

Selskapet har i 2023 sysselsatt totalt 9 årsverk i faste stillinger. Ved årets utgang beskjeftiget selskapet 7,5 årsverk i fast stilling. I tillegg har selskapet flere korttidsengasjerte tilsiktet prosjekter.

## Note 2 Husleie

Virksomheten drives i leide lokaler. Det er for innværende år kostnadsført med kr. 1 149 838 i husleie og felleskostnader. Selskapet har flyttet til nye lokaler i 2021. Løfteavtalen løper uten oppsigelse til januar 2024.

## Note 3 Leasing

Selskapet leaser to personbiler. Årlige leasingkostnader utgjør kr. 169 615. Kontraktene løper til og med mars 2025.



## Note 4 Skatt

Årets skattekostnad	2023	2022
Resultatført skatt på ordinært resultat:		
Betalbar skatt	182 455	981 718
Endring i utsatt skatt	-155 207	-36 601
<b>Sum betalbar skatt i balansen</b>	<b>27 248</b>	<b>945 117</b>

Skattepliktig inntekt:		
Resultat før skatt	-538 602	3 676 492
Permanente forskjeller	662 452	619 495
Endring i midlertidige forskjeller	705 492	166 367
<b>Skattepliktig inntekt</b>	<b>829 342</b>	<b>4 462 354</b>

Betalbar skatt i balansen:		
Betalbar skatt på årets resultat	182 455	981 718
<b>Sum betalbar skatt i balansen</b>	<b>182 455</b>	<b>981 718</b>

Skatteeffekten av midlertidige forskjeller som har gitt opphav til utsatt skatt og utsatte skattefordeler, spesifisert på typer av midlertidige forskjeller

	2023	2022	Endring
Varige driftsmidler	-241 303	-224 516	16 787
Tilvirkningskontrakter	266 667	437 667	171 000
Fordringer	-69 875	0	69 875
Gevinst – og tapskonto	1 791 323	2 239 154	447 831
<b>Sum</b>	<b>1 746 812</b>	<b>2 452 305</b>	<b>705 492</b>

<b>Grunnlag for utsatt skatt</b>	<b>1 746 812</b>	<b>2 452 305</b>	<b>705 492</b>
----------------------------------	------------------	------------------	----------------

<b>Utsatt skatt (22%)</b>	<b>384 299</b>	<b>539 507</b>	<b>155 208</b>
---------------------------	----------------	----------------	----------------

## Note 5 Egenkapital

	Aksjekapital	Overkurs	Annen egenkapital	Sum egenkapital
Pr. 31.12.2022	150 376	121 477	0	271 853
Årets resultat			-565 850	-565 850
Utbytte			2 758 217	2 758 217
<b>Pr. 31.12.2023</b>	<b>150 376</b>	<b>121 477</b>	<b>2 192 367</b>	<b>2 464 220</b>

Utbytte fra år 2022 er gjort om i løpet av 2023 med kr 2.758.217.



## Note 6 Anleggsmidler

	Goodwill	Driftsløsøre, inventar ol.	Kunst	Sum
Anskaffelseskost pr. 01.01.23		2 709 457	1 080 855	3 790 312
+ Tilgang kjøpte driftsmidler	36 000	133 399		169 399
<del>Anskaffelseskost 31.12.23</del>	<del>36 000</del>	<del>2 842 856</del>	<del>1 080 855</del>	<del>3 959 711</del>
Akkumulerte avskrivninger 31.12.23	2 000	2 168 777		2 170 777
<del>Avskrivninger 31.12.23</del>	<del>2 000</del>	<del>2 168 777</del>	<del>1 080 855</del>	<del>3 353 632</del>
Årets ordinære avskrivninger	2 000	469 061		471 061
Økonomisk levetid	3 år	0-5 år		

## Note 7 Fordringer og gjeld

Selskapets kundefordringer og andre kortsiktige fordringer er oppført til pålydende. Det er avsatt kr 69 875,- for tap i kundefordringer.

Alle selskapets fordringer under omløpsmidler forfaller innen et år fra balansedagens slutt.

## Note 8 Bankinnskudd

Innestående midler på skattetrekkkonto (bundne midler) er på kr. 622 664. Beløpet dekker skyldig skattetrekk for 6. termin som er kr. 622 664.

Som sikkerhet for husleie har selskapet av innestående bank kr. 117 850 på en sperret depositumskonto.



## Note 9 Aksjonærer

### AKSJEKAPITALEN I TANGRYSTAN PRODUCTIONS AS PR. 31.12 BESTÅR AV:

	Antall	Pålydende	Bokført
Ordinære aksjer	150 376	1	150 376
<b>Sum</b>	<b>150 376</b>		<b>150 376</b>

### EIERSTRUKTUR

De største aksjonærene i % pr. 31.12 var:

	Ordinære	Eierandel	Stemmeandel
Gry M. & Her Family Affairs	73 900	49,1	49,1
Easy Tiger AS	55 424	36,9	36,9
Trond Fausa Aurvåg	7 519	5,0	5,0
Andreas Grødtlien	4 511	3,0	3,0
Ida Thurmann-Moe	4 511	3,0	3,0
Lars Kristian Flemmen	4 511	3,0	3,0
<b>Totalt antall aksjer</b>	<b>150 376</b>	<b>100,0</b>	<b>100,0</b>

### AKSJER EIET AV MEDLEM MER I STYRET OG DAGLIG LEDER:

Navn	Verv	Ordinære	Eierandel
Beate Tangre	styremedlem	55 424	37
Gry Margrethe Sætre	styreleder/daglig leder	73 900	49
<b>Totalt antall aksjer</b>		<b>129 324</b>	<b>86</b>

## Note 10 Kortsiktig gjeld

Av selskapets kortsiktige gjeld utgjør kr. 786 765 avsetninger for prosjektkostnader.