



ÅRSREGNSKAPET FOR REGNSKAPSÅRET 2023 - GENERELL INFORMASJON

Enheten

Organisasjonsnummer: 919 293 861
Organisasjonsform: Aksjeselskap
Foretaksnavn: SANDÅKER CONSULT AS
Forretningsadresse: Kulturveien 3569
8100 MISVÆR

Regnskapsår

Årsregnskapets periode: 01.01.2023 - 31.12.2023

Konsern

Morselskap i konsern: Nei

Regnskapsregler

Regler for små foretak benyttet: Ja
Benyttet ved utarbeidelsen av årsregnskapet til selskapet: Regnskapslovens alminnelige regler

Årsregnskapet fastsatt av kompetent organ

Bekreftet av representant for selskapet: Richard Sandåker
Dato for fastsettelse av årsregnskapet: 27.05.2024

Grunnlag for avgivelse

År 2023: Årsregnskapet er elektronisk innlevert
År 2022: Tall er hentet fra elektronisk innlevert årsregnskap fra 2023

Det er ikke krav til at årsregnskapet m.v. som sendes til Regnskapsregisteret er undertegnet. Kontrollen på at dette er utført ligger hos revisor/enhetens øverste organ. Sikkerheten ivaretas ved at innsender har rolle/rettighet for innsending av årsregnskapet via Altinn, og ved at det bekreftes at årsregnskapet er fastsatt av kompetent organ.

Brønnøysundregistrene, 28.05.2025



Resultatregnskap

Beløp i: NOK	Note	2023	2022
RESULTATREGNSKAP			
Inntekter			
Salgsinntekt		35 000	330 529
Sum inntekter		35 000	330 529
Kostnader			
Annen driftskostnad		8 199	6 608
Sum kostnader		8 199	6 608
Driftsresultat		26 802	323 921
Finansinntekter og finanskostnader			
Annen finansinntekt		500 000	700 000
Sum finansinntekter		500 000	700 000
Annen rentekostnad		1 318	276
Sum finanskostnader		1 318	276
Netto finans		498 682	699 724
Ordinært resultat før skattekostnad		525 484	1 023 645
Skattekostnad på resultat	2	9 107	75 835
Ordinært resultat etter skattekostnad		516 377	947 810
Årsresultat	3	516 377	947 810
Årsresultat etter minoritetsinteresser		516 377	947 810
Totalresultat		516 377	947 810
Overføringer og disponeringer			
Ordinært utbytte		586 722	700 000
Avsatt til annen egenkapital			247 810
Overført fra annen egenkapital		-70 346	
Sum overføringer og disponeringer		516 377	947 810



Balanse

Beløp i: NOK	Note	2023	2022
BALANSE - EIENDELER			
Anleggsmidler			
Immaterielle eiendeler			
Finansielle anleggsmidler			
Investeringer i aksjer og andeler	4	5 000 000	5 000 000
Sum finansielle anleggsmidler		5 000 000	5 000 000
Sum anleggsmidler		5 000 000	5 000 000
Omløpsmidler			
Varer			
Fordringer			
Kundefordringer			3 161
Andre kortsiktige fordringer		1 096	356 722
Sum fordringer		1 096	359 884
Bankinnskudd, kontanter og lignende			
Bankinnskudd, kontanter o.l.		322 130	103 314
Sum bankinnskudd, kontanter og lignende		322 130	103 314
Sum omløpsmidler		323 227	463 198
SUM EIENDELER		5 323 227	5 463 198
BALANSE - EGENKAPITAL OG GJELD			
Egenkapital			
Innskutt egenkapital			
Aksjekapital	5	60 000	60 000
Overkurs		70 000	70 000
Sum innskutt egenkapital		130 000	130 000
Opptjent egenkapital			



Balanse

Beløp i: NOK	Note	2023	2022
Annen egenkapital		5 078 635	5 148 981
Sum opptjent egenkapital		5 078 635	5 148 981
Sum egenkapital	3	5 208 635	5 278 981
Sum langsiktig gjeld		0	0
Kortsiktig gjeld			
Leverandørgjeld		5 485	5 625
Betalbar skatt		9 107	75 835
Skyldig offentlige avgifter			2 757
Annen kortsiktig gjeld		100 000	100 000
Sum kortsiktig gjeld		114 592	184 217
Sum gjeld		114 592	184 217
SUM EGENKAPITAL OG GJELD		5 323 227	5 463 198



Brønnøysundregistrene

ÅRSREGNSKAP FOR REGNSKAPSÅRET 2023 - GENERELL INFORMASJON

Journalnummer: 2024 524665

Enheten

Organisasjonsnummer: 919 293 861
Organisasjonsform: Aksjeselskap
Foretaksnavn: SANDÅKER CONSULT AS
Forretningsadresse: Kulturveien 3569
8100 MISVÆR

Regnskapsår

Årsregnskapets periode: 01.01.2023 - 31.12.2023

Konsern

Morselskap i konsern: Nei

Regnskapsregler

Regler for små foretak benyttet: Ja
Benyttet ved utarbeidelsen av
årsregnskapet til selskapet: Regnskapslovens alminnelige regler

Årsregnskapet fastsatt av kompetent organ

Bekreftet av representant for selskapet: Richard Sandåker
Dato for fastsettelse av årsregnskapet: 27.05.2024

Revisjon

Selskapet har besluttet at årsregnskapet
ikke skal revideres: Ja

Grunnlag for avgivelse

År 2023: Årsregnskap er elektronisk innlevert.
År 2022: Tall er hentet fra elektronisk innlevert årsregnskap fra 2023.

Det er ikke krav til at årsregnskapet m.v. som sendes til Regnskapsregisteret er undertegnet. Kontrollen på at dette er utført ligger hos revisor/enhetens øverste organ. Sikkerheten ivaretas ved at innsender har rolle/rettighet for innsending av årsregnskapet via Altinn, og ved at det bekreftes at årsregnskapet er fastsatt av kompetent organ.

Brønnøysundregistrene, 20.06.2024



Organisasjonsnr: 919 293 861
SANDÅKER CONSULT AS

RESULTATREGNSKAP

Beløp i: NOK	Note	2023	2022
RESULTATREGNSKAP			
Inntekter			
Salgsinntekt		35 000	330 529
Sum inntekter		35 000	330 529
Kostnader			
Annen driftskostnad		8 199	6 608
Sum kostnader		8 199	6 608
Driftsresultat		26 802	323 921
Finansinntekter og finanskostnader			
Annen finansinntekt		500 000	700 000
Sum finansinntekter		500 000	700 000
Annen rentekostnad		1 318	276
Sum finanskostnader		1 318	276
Netto finans		498 682	699 724
Ordinært resultat før skattekostnad		525 484	1 023 645
Skattekostnad på resultat	2	9 107	75 835
Ordinært resultat etter skattekostnad		516 377	947 810
Årsresultat	3	516 377	947 810
Årsresultat etter minoritetsinteresser		516 377	947 810
Totalresultat		516 377	947 810
Overføringer og disponeringer			
Ordinært utbytte		586 722	700 000
Avsatt til annen egenkapital			247 810
Overført fra annen egenkapital		-70 346	
Sum overføringer og disponeringer		516 377	947 810



Organisasjonsnr: 919 293 861
SANDÅKER CONSULT AS

BALANSE

Beløp i: NOK	Note	2023	2022
BALANSE - EIENDELER			
Anleggsmidler			
Immaterielle eiendeler			
Finansielle anleggsmidler			
Investeringer i aksjer og andeler	4	5 000 000	5 000 000
Sum finansielle anleggsmidler		5 000 000	5 000 000
Sum anleggsmidler		5 000 000	5 000 000
Omløpsmidler			
Varer			
Fordringer			
Kundefordringer			3 161
Andre kortsiktige fordringer		1 096	356 722
Sum fordringer		1 096	359 884
Bankinnskudd, kontanter og lignende			
Bankinnskudd, kontanter o. l.		322 130	103 314
Sum bankinnskudd, kontanter og lignende		322 130	103 314
Sum omløpsmidler		323 227	463 198
SUM EIENDELER		5 323 227	5 463 198
BALANSE - EGENKAPITAL OG GJELD			
Egenkapital			
Innskutt egenkapital			
Aksjekapital	5	60 000	60 000
Overkurs		70 000	70 000
Sum innskutt egenkapital		130 000	130 000
Opptjent egenkapital			
Annen egenkapital		5 078 635	5 148 981
Sum opptjent egenkapital		5 078 635	5 148 981
Sum egenkapital	3	5 208 635	5 278 981
Sum langsiktig gjeld		0	0



Kortsiktig gjeld		
Leverandørgjeld	5 485	5 625
Betalbar skatt	9 107	75 835
Skyldig offentlige avgifter		2 757
Annen kortsiktig gjeld	100 000	100 000
Sum kortsiktig gjeld	114 592	184 217
Sum gjeld	114 592	184 217
SUM EGENKAPITAL OG GJELD	5 323 227	5 463 198



Organisasjonsnr: 919 293 861
SANDÅKER CONSULT AS

NOTEOPPLYSNINGER - SELSKAP - alle poster oppgitt i hele tall

Note

Antall årsverk i regnskapsåret
0.00

Sum Beløp

Balanseført verdi 31.12. Varige driftsmidler Immaterielle eiend.

Konsernregnskap

Morselskapet sitt navn

Forretningskontor for morselskapet

Begrunnelse for at datterselskap er utelatt fra konsolideringen

Samlet beløp - tilknyttet selskap Årets Fjorårets

Samlet beløp - foretak i samme konsern Årets Fjorårets

Samlet beløp - foretak i samme konsern Årets Fjorårets

Samlet beløp - felles kontrollert virksomhet Årets Fjorårets

Pantstillelse Beløp

Beholdning av egne aksjer Antall Pålydende Andel av aksjek.



BankID Signing
Richard Sandåker
2024-05-27



Årsregnskap 2023 Sandåker Consult AS

Resultatregnskap
Balanse
Noter til regnskapet



Org.nr.: 919 293 861



RESULTATREGNSKAP

SANDÅKER CONSULT AS

DRIFTSINNETEKTER OG DRIFTSKOSTNADER	Note	2023	2022
Salgsinntekt		35 000	330 529
Sum driftsinntekter		35 000	330 529
Annen driftskostnad		8 199	6 608
Sum driftskostnader		8 199	6 608
Driftsresultat		26 802	323 921
FINANSINNETEKTER OG FINANSKOSTNADER			
Annen finansinntekt		500 000	700 000
Annen rentekostnad		1 318	276
Resultat av finansposter		498 682	699 724
Resultat før skattekostnad		525 484	1 023 645
Skattekostnad på resultat	2	9 107	75 835
Resultat		516 377	947 810
EKSTRAORDINÆRE INNETEKTER OG KOSTNADER			
Årsresultat	3	516 377	947 810
OVERFØRINGER			
Avsatt til utbytte		586 722	700 000
Avsatt til annen egenkapital		0	247 810
Overført fra annen egenkapital		70 346	0
Sum overføringer		516 377	947 810



BALANSE

SANDÅKER CONSULT AS

EIENDELER	Note	2023	2022
ANLEGGSMIDLER			
IMMATERIELLE EIENDELER			
VARIGE DRIFTSMIDLER			
FINANSIELLE ANLEGGSMIDLER			
Investeringer i aksjer og andeler	4	5 000 000	5 000 000
Sum finansielle anleggsmidler		5 000 000	5 000 000
Sum anleggsmidler		5 000 000	5 000 000
OMLØPSMIDLER			
FORDRINGER			
Kundefordringer		0	3 161
Andre kortsiktige fordringer		1 096	356 722
Sum fordringer		1 096	359 884
INVESTERINGER			
Bankinnskudd, kontanter o.l.		322 130	103 314
Sum omløpsmidler		323 227	463 198
Sum eiendeler		5 323 227	5 463 198



BALANSE

SANDÅKER CONSULT AS

EGENKAPITAL OG GJELD	Note	2023	2022
EGENKAPITAL			
INNSKUTT EGENKAPITAL			
Aksjekapital	5	60 000	60 000
Overkurs		70 000	70 000
Sum innskutt egenkapital		130 000	130 000
OPPTJENT EGENKAPITAL			
Annen egenkapital		5 078 635	5 148 981
Sum opptjent egenkapital		5 078 635	5 148 981
Sum egenkapital	3	5 208 635	5 278 981
GJELD			
AVSETNING FOR FORPLIKTELSER			
ANNEN LANGSIKTIG GJELD			
KORTSIKTIG GJELD			
Leverandørgjeld		5 485	5 625
Betalbar skatt		9 107	75 835
Skyldig offentlige avgifter		0	2 757
Annen kortsiktig gjeld		100 000	100 000
Sum kortsiktig gjeld		114 592	184 217
Sum gjeld		114 592	184 217
Sum egenkapital og gjeld		5 323 227	5 463 198

Bodø, 27.05.2024
Styret i Sandåker Consult AS

Richard Sandåker
styreleder



Regnskapsprinsipper

Årsregnskapet er satt opp i samsvar med regnskapsloven og NRS 8 - God regnskapsskikk for små foretak.

DRIFTSINNTEKTER

Inntektsføring ved salg av varer skjer på leveringstidspunktet. Tjenester inntektsføres etter hvert som de leveres.

SKATT

Skattekostnaden i resultatregnskapet omfatter både periodens betalbare skatt og endring i utsatt skatt. Utsatt skatt er beregnet med 22 % på grunnlag av de midlertidige forskjeller som eksisterer mellom regnskapsmessige og skattemessige verdier, samt ligningsmessig underskudd til fremføring ved utgangen av regnskapsåret. Skatteøkende og skattereduserende midlertidige forskjeller som reverserer eller kan reverseres i samme periode er utlignet og nettoført.

KLASSIFISERING OG VURDERING AV OMLØPSMIDLER

Omløpsmidler og kortsiktig gjeld omfatter normalt poster som forfaller til betaling innen ett år etter balansedagen, samt poster som knytter seg til varekretsløpet. Omløpsmidler vurderes til laveste verdi av anskaffelseskost og virkelig verdi.

FORDRINGER

Kundefordringer og andre fordringer oppføres til pålydende etter fradrag for avsetning til forventet tap. Avsetning til tap gjøres på grunnlag av en individuell vurdering av de enkelte fordringene.

Note 1 Lønnskostnader

Sandåker Consult AS har ikke hatt lønns- eller personalkostnader i 2023 og det foreligger heller ingen slike forpliktelser.



Note 2 Skatt

Årets skattekostnad	2023	2022
Resultatført skatt på ordinært resultat:		
Betalbar skatt	9 107	75 835
Endring i utsatt skattefordel	0	0
Skattekostnad ordinært resultat	9 107	75 835
Skattepliktig inntekt:		
Resultat før skatt	525 484	1 023 645
Permanente forskjeller	-484 089	-678 941
Skattepliktig inntekt	41 395	344 704
Betalbar skatt i balansen:		
Betalbar skatt på årets resultat	9 107	75 835
Sum betalbar skatt i balansen	9 107	75 835

Skatteeffekten av midlertidige forskjeller som har gitt opphav til utsatt skatt og utsatte skattefordeler, spesifisert på typer av midlertidige forskjeller

	2023	2022	Endring
Utsatt skatt (22 %)	0	0	0

Note 3 Egenkapital

	Aksjekapital	Overkurs	Annen Innskutt egenkapital	Annen egenkapital	Sum egenkapital
Pr. 31.12.2022	60 000	70 000	0	5 148 981	5 278 981
Pr 01.01.2023	60 000	70 000	0	5 148 981	5 278 981
Årets resultat				516 377	516 377
Utbytte				-586 722	-586 722
Pr 31.12.2023	60 000	70 000	0	5 078 635	5 208 635

Note 4 Aksjer og andeler i andre foretak m.v.

	Eierandel	Anskaffelses-kost	Balanseført verdi
Anleggsmidler			
Areal-Gruppen AS	25%	5 000 000	5 000 000
Sum		5 000 000	5 000 000



Note 5 Aksjonærer

AKSJEKAPITALEN I SANDÅKER CONSULT AS PR. 31.12 BESTÅR AV:

	Antall	Pålydende	Bokført
Ordinære aksjer	30	2 000,0	60 000
Sum	30		60 000

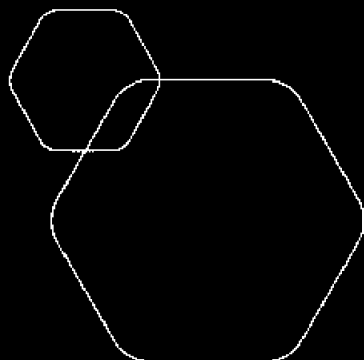
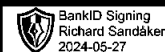
EIERSTRUKTUR

De største aksjonærene i % pr. 31.12 var:

	Ordinære	Eierandel	Stemmeandel
Richard Sandåker	30	100,0	100,0

AKSJER EIET AV MEDLEMMER I STYRET OG DAGLIG LEDER:

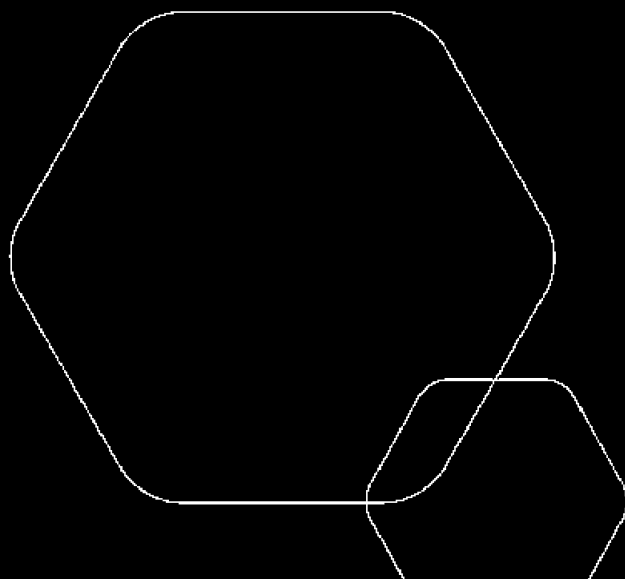
Navn	Verv	Ordinære
Richard Sandåker	styreleder	30
Totalt antall aksjer		30



Årsregnskap 2023

Sandåker Consult AS

Resultatregnskap
Balanse
Noter til regnskapet



Org.nr.: 919 293 861



RESULTATREGNSKAP

SANDÅKER CONSULT AS

DRIFTSINNEKTER OG DRIFTSKOSTNADER	Note	2023	2022
Salgsinntekt		35 000	330 529
Sum driftsinntekter		35 000	330 529
Annen driftskostnad		8 199	6 608
Sum driftskostnader		8 199	6 608
Driftsresultat		26 802	323 921
FINANSINNEKTER OG FINANSKOSTNADER			
Annen finansinntekt		500 000	700 000
Annen rentekostnad		1 318	276
Resultat av finansposter		498 682	699 724
Resultat før skattekostnad		525 484	1 023 645
Skattekostnad på resultat	2	9 107	75 835
Resultat		516 377	947 810
EKSTRAORDINÆRE INNEKTER OG KOSTNADER			
Årsresultat	3	516 377	947 810
OVERFØRINGER			
Avsatt til utbytte		586 722	700 000
Avsatt til annen egenkapital		0	247 810
Overført fra annen egenkapital		70 346	0
Sum overføringer		516 377	947 810



BALANSE

SANDÅKER CONSULT AS

EIENDELER	Note	2023	2022
ANLEGGSMIDLER			
IMMATERIELLE EIENDELER			
VARIGE DRIFTSMIDLER			
FINANSIELLE ANLEGGSMIDLER			
Investeringer i aksjer og andeler	4	5 000 000	5 000 000
Sum finansielle anleggsmidler		5 000 000	5 000 000
Sum anleggsmidler		5 000 000	5 000 000
OMLØPSMIDLER			
FORDRINGER			
Kundefordringer		0	3 161
Andre kortsiktige fordringer		1 096	356 722
Sum fordringer		1 096	359 884
INVESTERINGER			
Bankinnskudd, kontanter o.l.		322 130	103 314
Sum omløpsmidler		323 227	463 198
Sum eiendeler		5 323 227	5 463 198



BALANSE

SANDÅKER CONSULT AS

EGENKAPITAL OG GJELD	Note	2023	2022
EGENKAPITAL			
INNSKUTT EGENKAPITAL			
Aksjekapital	5	60 000	60 000
Overkurs		70 000	70 000
Sum innskutt egenkapital		130 000	130 000
OPPTJENT EGENKAPITAL			
Annen egenkapital		5 078 635	5 148 981
Sum opptjent egenkapital		5 078 635	5 148 981
Sum egenkapital	3	5 208 635	5 278 981
GJELD			
AVSETNING FOR FORPLIKTELSER			
ANNEN LANGSIKTIG GJELD			
KORTSIKTIG GJELD			
Leverandørgjeld		5 485	5 625
Betalbar skatt		9 107	75 835
Skyldig offentlige avgifter		0	2 757
Annen kortsiktig gjeld		100 000	100 000
Sum kortsiktig gjeld		114 592	184 217
Sum gjeld		114 592	184 217
Sum egenkapital og gjeld		5 323 227	5 463 198

Bodø, 27.05.2024
Styret i Sandåker Consult AS

Richard Sandåker
styreleder



Regnskapsprinsipper

Årsregnskapet er satt opp i samsvar med regnskapsloven og NRS 8 - God regnskapsskikk for små foretak.

DRIFTSINNTEKTER

Inntektsføring ved salg av varer skjer på leveringstidspunktet. Tjenester inntektsføres etter hvert som de leveres.

SKATT

Skattekostnaden i resultatregnskapet omfatter både periodens betalbare skatt og endring i utsatt skatt. Utsatt skatt er beregnet med 22 % på grunnlag av de midlertidige forskjeller som eksisterer mellom regnskapsmessige og skattemessige verdier, samt ligningsmessig underskudd til fremføring ved utgangen av regnskapsåret. Skatteøkende og skattereduserende midlertidige forskjeller som reverserer eller kan reverseres i samme periode er utlignet og nettoført.

KLASSIFISERING OG VURDERING AV OMLØPSMIDLER

Omløpsmidler og kortsiktig gjeld omfatter normalt poster som forfaller til betaling innen ett år etter balansedagen, samt poster som knytter seg til varekretsløpet. Omløpsmidler vurderes til laveste verdi av anskaffelseskost og virkelig verdi.

FORDRINGER

Kundefordringer og andre fordringer oppføres til pålydende etter fradrag for avsetning til forventet tap. Avsetning til tap gjøres på grunnlag av en individuell vurdering av de enkelte fordringene.

Note 1 Lønnskostnader

Sandåker Consult AS har ikke hatt lønns- eller personalkostnader i 2023 og det foreligger heller ingen slike forpliktelser.



Note 2 Skatt

Årets skattekostnad	2023	2022
Resultatført skatt på ordinært resultat:		
Betalbar skatt	9 107	75 835
Endring i utsatt skattefordel	0	0
Skattekostnad ordinært resultat	9 107	75 835
Skattepliktig inntekt:		
Resultat før skatt	525 484	1 023 645
Permanente forskjeller	-484 089	-678 941
Skattepliktig inntekt	41 395	344 704
Betalbar skatt i balansen:		
Betalbar skatt på årets resultat	9 107	75 835
Sum betalbar skatt i balansen	9 107	75 835

Skatteeffekten av midlertidige forskjeller som har gitt opphav til utsatt skatt og utsatte skattefordeler, spesifisert på typer av midlertidige forskjeller

	2023	2022	Endring
Utsatt skatt (22 %)	0	0	0

Note 3 Egenkapital

	Aksjekapital	Overkurs	Annen Innskutt egenkapital	Annen egenkapital	Sum egenkapital
Pr. 31.12.2022	60 000	70 000	0	5 148 981	5 278 981
Pr 01.01.2023	60 000	70 000	0	5 148 981	5 278 981
Årets resultat				516 377	516 377
Utbytte				-586 722	-586 722
Pr 31.12.2023	60 000	70 000	0	5 078 635	5 208 635

Note 4 Aksjer og andeler i andre foretak m.v.

	Eierandel	Anskaffelses-kost	Balanseført verdi
Anleggsmidler			
Areal-Gruppen AS	25%	5 000 000	5 000 000
Sum		5 000 000	5 000 000



Note 5 Aksjonærer

AKSJEKAPITALEN I SANDÅKER CONSULT AS PR. 31.12 BESTÅR AV:

	Antall	Pålydende	Bokført
Ordinære aksjer	30	2 000,0	60 000
Sum	30		60 000

EIERSTRUKTUR

De største aksjonærene i % pr. 31.12 var:

	Ordinære	Eierandel	Stemmeandel
Richard Sandåker	30	100,0	100,0

AKSJER EIET AV MEDLEMMER I STYRET OG DAGLIG LEDER:

Navn	Verv	Ordinære
Richard Sandåker	styreleder	30
Totalt antall aksjer		30