



## ÅRSREGNSKAPET FOR REGNSKAPSÅRET 2021 - GENERELL INFORMASJON

### Enheten

Organisasjonsnummer: 911 695 707  
Organisasjonsform: Aksjeselskap  
Foretaksnavn: REM STADT AS  
Forretningsadresse: Vågsgata 15  
6090 FOSNAVÅG

### Regnskapsår

Årsregnskapets periode: 01.01.2021 - 31.12.2021

### Konsern

Morselskap i konsern: Nei

### Regnskapsregler

Regler for små foretak benyttet: Nei  
Benyttet ved utarbeidelsen av årsregnskapet til selskapet: Regnskapslovens alminnelige regler

### Årsregnskapet fastsatt av kompetent organ

Bekreftet av representant for selskapet: Pål-Andreas Alnes  
Dato for fastsettelse av årsregnskapet: 20.04.2022

### Grunnlag for avgivelse

År 2021: Årsregnskapet er elektronisk innlevert  
År 2020: Tall er hentet fra elektronisk innlevert årsregnskap fra 2021

*Det er ikke krav til at årsregnskapet m.v. som sendes til Regnskapsregisteret er undertegnet. Kontrollen på at dette er utført ligger hos revisor/enhetens øverste organ. Sikkerheten ivaretas ved at innsender har rolle/rettighet for innsending av årsregnskapet via Altinn, og ved at det bekreftes at årsregnskapet er fastsatt av kompetent organ.*

Brønnøysundregistrene, 13.07.2023



### Resultatregnskap

Beløp i: NOK	Note	2021	2020
<b>RESULTATREGNSKAP</b>			
<b>Inntekter</b>			
Fraktinntekter	3	54 183 749	48 422 504
<b>Sum inntekter</b>		<b>54 183 749</b>	<b>48 422 504</b>
<b>Kostnader</b>			
Lønnskostnad	4		
Mannskapskostnader	4	19 684 208	21 759 923
Avskrivning	6	18 159 504	17 544 116
Nedskrivning av varige driftsmidler og immaterielle eiendeler	6		
Driftskostnader fartøy		5 999 598	5 713 067
Annen driftskostnad	4	3 207 742	3 129 328
<b>Sum kostnader</b>		<b>47 051 051</b>	<b>48 146 433</b>
<b>Driftsresultat</b>		<b>7 132 698</b>	<b>276 070</b>
<b>Finansinntekter og finanskostnader</b>			
Annen finansinntekt	2	17 549	23 467
<b>Sum finansinntekter</b>		<b>17 549</b>	<b>23 467</b>
Rentekostnad til foretak i samme konsern		832 710	935 555
Annen finanskostnad	2	8 560 391	9 197 750
<b>Sum finanskostnader</b>		<b>9 393 101</b>	<b>10 133 305</b>
<b>Netto finans</b>		<b>-9 375 552</b>	<b>-10 109 838</b>
<b>Ordinært resultat før skattekostnad</b>		<b>-2 242 853</b>	<b>-9 833 767</b>
Skattekostnad på ordinært resultat	9	-493 428	-2 163 429
<b>Ordinært resultat etter skattekostnad</b>		<b>-1 749 425</b>	<b>-7 670 338</b>
<b>Årsresultat</b>		<b>-1 749 425</b>	<b>-7 670 338</b>
<b>Årsresultat etter minoritetsinteresser</b>		<b>-1 749 425</b>	<b>-7 670 338</b>
<b>Totalresultat</b>		<b>-1 749 425</b>	<b>-7 670 338</b>



## Resultatregnskap

<b>Beløp i: NOK</b>	<b>Note</b>	<b>2021</b>	<b>2020</b>
<b>Overføringer og disponeringer</b>			
Avsatt til annen egenkapital	11		
Overført fra annen egenkapital		-1 749 425	-7 670 338
<b>Sum overføringer og disponeringer</b>		<b>-1 749 425</b>	<b>-7 670 338</b>



## Balanse

Beløp i: NOK	Note	2021	2020
<b>BALANSE - EIENDELER</b>			
<b>Anleggsmidler</b>			
<b>Immaterielle eiendeler</b>			
<b>Varige driftsmidler</b>			
Skip	6, 10	239 141 380	257 300 883
<b>Sum varige driftsmidler</b>	6	<b>239 141 380</b>	<b>257 300 883</b>
<b>Finansielle anleggsmidler</b>			
Investeringer i aksjer og andeler	7	100 000	100 000
<b>Sum finansielle anleggsmidler</b>		<b>100 000</b>	<b>100 000</b>
<b>Sum anleggsmidler</b>		<b>239 241 380</b>	<b>257 400 883</b>
<b>Omløpsmidler</b>			
<b>Varer</b>			
<b>Fordringer</b>			
Kundefordringer	10	5 433 337	4 507 178
Andre kortsiktige fordringer	8	2 814 305	2 941 988
Konsernfordringer	8	8 500 000	
<b>Sum fordringer</b>		<b>16 747 643</b>	<b>7 449 166</b>
<b>Bankinnskudd, kontanter og lignende</b>			
Bankinnskudd, kontanter o.l.	5	23 538 538	14 507 416
<b>Sum bankinnskudd, kontanter og lignende</b>		<b>23 538 538</b>	<b>14 507 416</b>
<b>Sum omløpsmidler</b>		<b>40 286 180</b>	<b>21 956 582</b>
<b>SUM EIENDELER</b>		<b>279 527 560</b>	<b>279 357 465</b>

## BALANSE - EGENKAPITAL OG GJELD

### Egenkapital

#### Innskutt egenkapital



## Balanse

<b>Beløp i: NOK</b>	<b>Note</b>	<b>2021</b>	<b>2020</b>
Aksjekapital	12	3 000 000	3 000 000
Annen innskutt egenkapital		6 630 000	
<b>Sum innskutt egenkapital</b>	11	<b>9 630 000</b>	<b>3 000 000</b>
<b>Opptjent egenkapital</b>			
Annen egenkapital	11	43 887 793	45 637 218
<b>Sum opptjent egenkapital</b>		<b>43 887 793</b>	<b>45 637 218</b>
<b>Sum egenkapital</b>		<b>53 517 793</b>	<b>48 637 218</b>
<b>Gjeld</b>			
<b>Langsiktig gjeld</b>			
Utsatt skatt	9	6 107 475	4 730 903
<b>Sum avsetninger for forpliktelser</b>		<b>6 107 475</b>	<b>4 730 903</b>
<b>Annen langsiktig gjeld</b>			
Gjeld til kredittinstitusjoner	10	185 396 094	191 789 062
Langsiktig konserngjeld	8	32 241 791	31 409 081
<b>Sum annen langsiktig gjeld</b>		<b>217 637 885</b>	<b>223 198 144</b>
<b>Sum langsiktig gjeld</b>		<b>223 745 360</b>	<b>227 929 047</b>
<b>Kortsiktig gjeld</b>			
Leverandørgjeld	8	1 313 667	1 654 363
Betalbar skatt	9		
Skyldig offentlige avgifter		99 457	89 060
Annen kortsiktig gjeld		851 283	1 047 778
<b>Sum kortsiktig gjeld</b>		<b>2 264 407</b>	<b>2 791 201</b>
<b>Sum gjeld</b>		<b>226 009 767</b>	<b>230 720 247</b>
<b>SUM EGENKAPITAL OG GJELD</b>		<b>279 527 560</b>	<b>279 357 465</b>



## Brønnøysundregistrene

### ÅRSREGNSKAP FOR REGNSKAPSÅRET 2021 - GENERELL INFORMASJON

Journalnummer: 2022 304222

#### Enheten

Organisasjonsnummer: 911 695 707  
Organisasjonsform: Aksjeselskap  
Foretaksnavn: REM STADT AS  
Forretningsadresse: Våggata 15  
6090 FOSNAVÅG

#### Regnskapsår

Årsregnskapets periode: 01.01.2021 - 31.12.2021

#### Konsern

Morselskap i konsern: Nei

#### Regnskapsregler

Regler for små foretak benyttet: Nei  
Benyttet ved utarbeidelsen av  
årsregnskapet til selskapet: Regnskapslovens alminnelige regler

#### Årsregnskapet fastsatt av kompetent organ

Bekreftet av representant for selskapet: Pål-Andreas Alnes  
Dato for fastsettelse av årsregnskapet: 20.04.2022

#### Grunnlag for avgivelse

År 2021: Årsregnskap er elektronisk innlevert.  
År 2020: Tall er hentet fra elektronisk innlevert årsregnskap fra 2021.

*Det er ikke krav til at årsregnskapet m.v. som sendes til Regnskapsregisteret er undertegnet. Kontrollen på at dette er utført ligger hos revisor/enhetens øverste organ. Sikkerheten ivaretas ved at innsender har rolle/rettighet for innsending av årsregnskapet via Altinn, og ved at det bekreftes at årsregnskapet er fastsatt av kompetent organ.*

Brønnøysundregistrene, 01.06.2022



Organisasjonsnr: 911 695 707  
REM STADT AS

## RESULTATREGNSKAP

<b>Beløp i: NOK</b>	<b>Note</b>	<b>2021</b>	<b>2020</b>
<b>RESULTATREGNSKAP</b>			
<b>Inntekter</b>			
Fraktinntekter	3	54 183 749	48 422 504
<b>Sum inntekter</b>		<b>54 183 749</b>	<b>48 422 504</b>
<b>Kostnader</b>			
Lønnskostnad	4		
Mannskapskostnader	4	19 684 208	21 759 923
Avskrivning	6	18 159 504	17 544 116
Nedskrivning av varige driftsmidler og immaterielle eiendeler	6		
Driftskostnader fartøy		5 999 598	5 713 067
Annen driftskostnad	4	3 207 742	3 129 328
<b>Sum kostnader</b>		<b>47 051 051</b>	<b>48 146 433</b>
<b>Driftsresultat</b>		<b>7 132 698</b>	<b>276 070</b>
<b>Finansinntekter og finanskostnader</b>			
Annen finansinntekt	2	17 549	23 467
<b>Sum finansinntekter</b>		<b>17 549</b>	<b>23 467</b>
Rentekostnad til foretak i samme konsern		832 710	935 555
Annen finanskostnad	2	8 560 391	9 197 750
<b>Sum finanskostnader</b>		<b>9 393 101</b>	<b>10 133 305</b>
<b>Netto finans</b>		<b>-9 375 552</b>	<b>-10 109 838</b>
<b>Ordinært resultat før skattekostnad</b>		<b>-2 242 853</b>	<b>-9 833 767</b>
Skattekostnad på ordinært resultat	9	-493 428	-2 163 429
<b>Ordinært resultat etter skattekostnad</b>		<b>-1 749 425</b>	<b>-7 670 338</b>
<b>Årsresultat</b>		<b>-1 749 425</b>	<b>-7 670 338</b>
<b>Årsresultat etter minoritetsinteresser</b>		<b>-1 749 425</b>	<b>-7 670 338</b>
<b>Totalresultat</b>		<b>-1 749 425</b>	<b>-7 670 338</b>
<b>Overføringer og disponeringer</b>			
Avsatt til annen egenkapital	11		
Overført fra annen egenkapital		-1 749 425	-7 670 338



Sum overføringer og  
disponeringer

-1 749 425

-7 670 338



Organisasjonsnr: 911 695 707  
REM STADT AS

## BALANSE

Beløp i: NOK Note 2021 2020

### BALANSE - EIENDELER

#### Anleggsmidler Immaterielle eiendeler

#### Varige driftsmidler

Skip	6, 10	239 141 380	257 300 883
Sum varige driftsmidler	6	239 141 380	257 300 883

#### Finansielle anleggsmidler

Investeringer i aksjer og andeler	7	100 000	100 000
Sum finansielle anleggsmidler		100 000	100 000

Sum anleggsmidler		239 241 380	257 400 883
-------------------	--	-------------	-------------

#### Omløpsmidler

#### Varer

#### Fordringer

Kundefordringer	10	5 433 337	4 507 178
Andre kortsiktige fordringer	8	2 814 305	2 941 988
Konsernfordringer	8	8 500 000	
Sum fordringer		16 747 643	7 449 166

#### Bankinnskudd, kontanter og lignende

Bankinnskudd, kontanter o. l.	5	23 538 538	14 507 416
Sum bankinnskudd, kontanter og lignende		23 538 538	14 507 416

Sum omløpsmidler		40 286 180	21 956 582
------------------	--	------------	------------

SUM EIENDELER		279 527 560	279 357 465
---------------	--	-------------	-------------

### BALANSE - EGENKAPITAL OG GJELD

#### Egenkapital

#### Innskutt egenkapital

Aksjekapital	12	3 000 000	3 000 000
Annen innskutt egenkapital		6 630 000	
Sum innskutt egenkapital	11	9 630 000	3 000 000

#### Opptjent egenkapital

Annen egenkapital	11	43 887 793	45 637 218
-------------------	----	------------	------------



<b>Sum opptjent egenkapital</b>		<b>43 887 793</b>	<b>45 637 218</b>
<b>Sum egenkapital</b>		<b>53 517 793</b>	<b>48 637 218</b>
<b>Gjeld</b>			
<b>Langsiktig gjeld</b>			
Utsatt skatt	9	6 107 475	4 730 903
<b>Sum avsetninger for forpliktelseser</b>		<b>6 107 475</b>	<b>4 730 903</b>
<b>Annen langsiktig gjeld</b>			
Gjeld til kredittinstitusjoner	10	185 396 094	191 789 062
Langsiktig konserngjeld	8	32 241 791	31 409 081
<b>Sum annen langsiktig gjeld</b>		<b>217 637 885</b>	<b>223 198 144</b>
<b>Sum langsiktig gjeld</b>		<b>223 745 360</b>	<b>227 929 047</b>
<b>Kortsiktig gjeld</b>			
Leverandørgjeld	8	1 313 667	1 654 363
Betalbar skatt	9		
Skyldig offentlige avgifter		99 457	89 060
Annen kortsiktig gjeld		851 283	1 047 778
<b>Sum kortsiktig gjeld</b>		<b>2 264 407</b>	<b>2 791 201</b>
<b>Sum gjeld</b>		<b>226 009 767</b>	<b>230 720 247</b>
<b>SUM EGENKAPITAL OG GJELD</b>		<b>279 527 560</b>	<b>279 357 465</b>



Organisasjonsnr: 911 695 707  
REM STADT AS

NOTEOPPLYSNINGER - SELSKAP - alle poster oppgitt i hele tall

Note

Antall aksjer og aksjeeiere

Note

Antall årsverk i regnskapsåret

Virksomheten har hatt følgende antall årsverk:  
0.00

Omløpsmidler                      Startdato      Sluttdato      Endring

Skattemessig fremf.undersk. Startdato      Sluttdato      Endring

Kortsiktig gjeld                      Startdato      Sluttdato      Endring



BDO AS  
Nesevegen 3  
Postboks 93  
6067 Ulsteinvik

## Uavhengig revisors beretning

Til generalforsamlingen i Rem Stadt AS

### Konklusjon

Vi har revidert årsregnskapet til Rem Stadt AS.

#### Årsregnskapet består av:

- Balanse per 31. desember 2021,
- Resultatregnskap 2021
- Kontantstrømoppstilling for regnskapsåret avsluttet per 31. desember 2021
- Noter til årsregnskapet, herunder et sammendrag av viktige regnskapsprinsipper.

#### Etter vår mening:

- Oppfyller årsregnskapet gjeldende lovkrav, og
- Gir årsregnskapet et rettviseende bilde av selskapets finansielle stilling per 31. desember 2021 og av dets resultat og kontantstrømmer for regnskapsåret i samsvar med regnskapslovens regler og god regnskapskikk i Norge.

### Grunnlag for konklusjonen

Vi har gjennomført revisjonen i samsvar med de internasjonale revisjonsstandardene International Standards on Auditing (ISA-ene). Våre oppgaver og plikter i henhold til disse standardene er beskrevet nedenfor under Revisors oppgaver og plikter ved revisjonen av årsregnskapet. Vi er uavhengige av selskapet slik det kreves i lov, forskrift og International Code of Ethics for Professional Accountants (inkludert internasjonale uavhengighetsstandarder) utstedt av the International Ethics Standards Board for Accountants (IESBA-reglene), og vi har overholdt våre øvrige etiske forpliktelser i samsvar med disse kravene. Innhentet revisjonsbevis er etter vår vurdering tilstrekkelig og hensiktsmessig som grunnlag for vår konklusjon.

### Annen informasjon

Styret og daglig leder (ledelsen) er ansvarlig for annen informasjon. Annen informasjon består av årsberetningen. Vår konklusjon om årsregnskapet ovenfor dekker ikke annen informasjon.

I forbindelse med revisjonen av årsregnskapet er det vår oppgave å lese annen informasjon. Formålet er å vurdere hvorvidt det foreligger vesentlig inkonsistens mellom annen informasjon og årsregnskapet og den kunnskap vi har opparbeidet oss under revisjonen av årsregnskapet, eller hvorvidt informasjon i annen informasjon ellers fremstår som vesentlig feil. Vi har plikt til å rapportere dersom annen informasjon fremstår som vesentlig feil. Vi har ingenting å rapportere i så henseende.

### Konklusjon om årsberetningen

Basert på kunnskapen vi har opparbeidet oss i revisjonen, mener vi at årsberetningen

- er konsistent med årsregnskapet og
- inneholder de opplysninger som skal gis i henhold til gjeldende lovkrav.



## Styret og daglig leders ansvar for årsregnskapet

Styret og daglig leder (ledelsen) er ansvarlig for å utarbeide årsregnskapet og for at det gir et rettviseende bilde i samsvar med regnskapslovens regler og god regnskapsskikk i Norge. Ledelsen er også ansvarlig for slik intern kontroll som den finner nødvendig for å kunne utarbeide et årsregnskap som ikke inneholder vesentlig feilinformasjon, verken som følge av misligheter eller utilsiktede feil.

Ved utarbeidelsen av årsregnskapet må ledelsen ta standpunkt til selskapets evne til fortsatt drift og opplyse om forhold av betydning for fortsatt drift. Forutsetningen om fortsatt drift skal legges til grunn for årsregnskapet så lenge det ikke er sannsynlig at virksomheten vil bli avviklet.

## Revisors oppgaver og plikter ved revisjonen av årsregnskapet

Vårt mål er å oppnå betryggende sikkerhet for at årsregnskapet som helhet ikke inneholder vesentlig feilinformasjon, verken som følge av misligheter eller utilsiktede feil, og å avgi en revisjonsberetning som inneholder vår konklusjon. Betryggende sikkerhet er en høy grad av sikkerhet, men ingen garanti for at en revisjon utført i samsvar med lov, forskrift og god revisjonsskikk i Norge, herunder ISA-ene, alltid vil avdekke vesentlig feilinformasjon som eksisterer. Feilinformasjon kan oppstå som følge av misligheter eller utilsiktede feil. Feilinformasjon blir vurdert som vesentlig dersom den enkeltvis eller samlet med rimelighet kan forventes å påvirke økonomiske beslutninger som brukerne foretar basert på årsregnskapet.

For videre beskrivelse av revisors oppgaver og plikter vises det til:

<https://revisorforeningen.no/revisjonsberetninger>

BDO AS

John Arne Fiskerstrand  
statsautorisert revisor  
(elektronisk signert)

Penneo Dokumentnøkkel: BMPJE-NY0F7-HLGGE-MJXDL-E4618-KO2F2



# PENNEO

Signaturene i dette dokumentet er juridisk bindende. Dokument signert med "Penneo"™ - sikker digital signatur.  
De signerende parter sin identitet er registrert, og er listet nedenfor.

"Med min signatur bekrefter jeg alle datoer og innholdet i dette dokument."

## John Arne Fiskerstrand

Partner

Serienummer: 9578-5998-4-1671031

IP: 188.95.xxx.xxx

2022-04-20 13:04:13 UTC



Penneo Dokumentnøkkel: BMPJE-NY0F7-HLGE-MJXDL-E4618-KO2F2

Dokumentet er signert digitalt, med **Penneo.com**. Alle digitale signatur-data i dokumentet er sikret og validert av den datamaskin-utregnede hash-verdien av det opprinnelige dokument. Dokumentet er låst og tids-stemplet med et sertifikat fra en betrodd tredjepart. All kryptografisk bevis er integrert i denne PDF, for fremtidig validering (hvis nødvendig).

### Hvordan bekrefter at dette dokumentet er originalen?

Dokumentet er beskyttet av ett Adobe CDS sertifikat. Når du åpner dokumentet i

Adobe Reader, skal du kunne se at dokumentet er sertifisert av **Penneo e-signature service <penneo@penneo.com>**. Dette garanterer at innholdet i dokumentet ikke har blitt endret.

Det er lett å kontrollere de kryptografiske beviser som er lokalisert inne i dokumentet, med Penneo validator - <https://penneo.com/validate>



# Årsregnskap 2021

## Rem Stadt AS

Styrets årsberetning  
Resultatregnskap  
Balanse  
Kontantstrøm  
Noter til regnskapet

Org.nr.: 911 695 707



## Årsberetning 2021 for Rem Stadt AS

### Virksomhetens art

Rem Stadt AS er et selskap der virksomheten omfatter eierskap og drift av skipet REM EIR. Selskapet er lokalisert i Fosnavåg i Herøy kommune. Daglig drift og forretningsførsel er utført av Remøy Shipping AS.

### Redegjørelse for årsregnskapet

Selskapets omsetning økte i 2021 med 11,9 % sammenlignet med 2020. Omsetningen økte fra 48,4 millioner kroner i 2020 til 54,2 millioner kroner i 2021, primært grunnet økning i dagrate. Årsresultatet ble i 2021 -1,7 millioner kroner, sammenlignet med -7,7 millioner kroner i 2020.

Kontantstrøm fra driften i selskapet var 14,6 millioner kroner i 2021, sammenlignet med 3,4 millioner kroner i 2020. Netto kontantstrøm fra investeringsaktiviteter utgjorde 0 millioner kroner i 2021, sammenlignet med -4,5 millioner kroner i 2020. Investeringene bestod i 2020 av periodisk vedlikehold av skip. Netto kontantstrøm fra finansieringsaktiviteter var -5,6 millioner kroner i 2021, sammenlignet med -5,5 millioner kroner i 2020. Netto endring i kontantstrøm var 9,0 millioner kroner i 2021, sammenlignet med -6,6 millioner kroner i 2020.

Selskapet hadde ved utgangen av 2021 en egenkapital på 53,5 millioner kroner (egenkapitalandel 19,2%), sammenlignet med 48,6 millioner kroner (egenkapitalandel 17,4%) i 2020.

Selskapet har ikke hatt utgifter til forskning og utvikling i 2021.

### Fremtidig utvikling

REM EIR går på en lengre kontrakt med solid motpart. Kontrakten har varighet til henholdsvis mai 2027.

### Finansiell risiko

Selskapets inntekter og kostnader er i det vesentlige i norske kroner. Virksomheten anses derved å ha svært liten valutarisiko. Selskapet har CIRR-fastrentelån, og har dermed liten eksponering mot endring i rentenivå.

Selskapet vurderer likviditeten i selskapet som god. Forfallstidspunkter for kundefordringer opprettholdes. Risikoen for tap på fordringer er vurdert som lav.

### Arbeidsmiljø

REM EIR driftes av Remøy Shipping AS og mannskap leies fra R S Crewing AS. Selskapet har ingen ansatte.

Selskapets styre består av 5 personer, hvorav 2 er kvinner.

Konsernet har tegnet styreansvarsforsikring som dekker styret, daglig leder og ledelsen. Forsikringen omfatter selskaper der W Holding AS eier 50% eller mer. Forsikringen dekker ansvar for formueskade som skyldes krav som følge av påståtte ansvarsbetingende handlinger eller unnlatelser.

### Miljørapportering

Virksomheten påvirker ikke det ytre miljø utover det som er vanlig for denne type virksomhet. REM EIR er et DualFuel-fartøy som opererer på LNG, samt er utstyrt med batteripakke. REM EIR har mulighet til å gå på flytende naturgass. Selskapet har også et pågående prosjekt hvor ambisjonen er å oppgradere fremdriftssystemet om bord på REM EIR til å gå på ammoniakk.

### Fortsatt drift

I samsvar med regnskapslovens § 3-3a bekreftes det at forutsetningen om fortsatt drift er til stede og at denne forutsetningen er lagt til grunn ved utarbeidelsen av regnskapet. Til grunn for antagelsen ligger resultatprognoser for 2022, samt utsikter for videre år.

### Hendelser etter balansedagen

REM EIR fikk i starten av 2022 en ny langtidskontrakt med Equinor. Den nye kontrakten medfører at fartøyet er sikret arbeid til 2027, i tillegg til tre årlige opsjoner i befrakters favør.



## Årsresultat og disponeringer

I 2021 hadde selskapet et resultat etter skattekostnad på kr -1 749 425 som foreslås disponert slik:

<b>Disponering</b>	<b>Beløp</b>
Fra annen egenkapital	1 749 425

Årsberetning er signert elektronisk, 20. april 2022

Ole Andre Heggheim  
Styreleder

Line Remøy Strømsvik  
Styremedlem

Helene Remøy  
Styremedlem

Daniel Joakim Andersen Remøy  
Styremedlem

Ola Beinnes Fosse  
Styremedlem

Karl-Johan Bakken  
Daglig leder



## Resultatregnskap

### Rem Stadt AS

Driftsinntekter og driftskostnader	Note	2021	2020
Fraktinntekter	3	54 183 749	48 422 504
<b>Sum driftsinntekter</b>		<b>54 183 749</b>	<b>48 422 504</b>
Mannskapskostnader	4	19 684 208	21 759 923
Driftskostnader fartøy		5 999 598	5 713 067
Annen driftskostnad	4	3 207 742	3 129 328
<b>Sum driftskostnader før avskrivninger</b>		<b>28 891 547</b>	<b>30 602 318</b>
<b>Driftsresultat før avskrivninger</b>		<b>25 292 202</b>	<b>17 820 186</b>
Avskrivning	6	18 159 504	17 544 116
<b>Sum avskrivninger</b>		<b>18 159 504</b>	<b>17 544 116</b>
<b>Driftsresultat</b>		<b>7 132 698</b>	<b>276 070</b>
<b>Finansinntekter og finanskostnader</b>			
Annen finansinntekt	2	17 549	23 467
Rentekostnad til foretak i samme konsern		832 710	935 555
Annen finanskostnad	2	8 560 391	9 197 750
<b>Resultat av finansposter</b>		<b>-9 375 552</b>	<b>-10 109 838</b>
<b>Ordinært resultat før skattekostnad</b>		<b>-2 242 853</b>	<b>-9 833 767</b>
Skattekostnad på ordinært resultat	9	-493 428	-2 163 429
<b>Årsresultat</b>		<b>-1 749 425</b>	<b>-7 670 338</b>
<b>Overføringer</b>			
Overført fra annen egenkapital		1 749 425	7 670 338
<b>Sum overføringer</b>		<b>-1 749 425</b>	<b>-7 670 338</b>



**Balanse**  
Rem Stadt AS

Eiendeler	Note	2021	2020
<b>Anleggsmidler</b>			
<i>Varige driftsmidler</i>			
Skip	6, 10	239 141 380	257 300 883
Sum varige driftsmidler	6	<u>239 141 380</u>	<u>257 300 883</u>
<i>Finansielle anleggsmidler</i>			
Investeringer i aksjer og andeler	7	100 000	100 000
Sum finansielle anleggsmidler		<u>100 000</u>	<u>100 000</u>
Sum anleggsmidler		<u>239 241 380</u>	<u>257 400 883</u>
<b>Omløpsmidler</b>			
<i>Fordringer</i>			
Kundefordringer	10	5 433 337	4 507 178
Andre kortsiktige fordringer	8	2 814 305	2 941 988
Konsernfordringer	8	8 500 000	0
Sum fordringer		<u>16 747 643</u>	<u>7 449 166</u>
<i>Bankinnskudd, kontanter o.l</i>			
Bankinnskudd, kontanter o.l.	5	23 538 538	14 507 416
Sum bankinnskudd, kontanter o.l		<u>23 538 538</u>	<u>14 507 416</u>
Sum omløpsmidler		<u>40 286 180</u>	<u>21 956 582</u>
Sum eiendeler		<u>279 527 560</u>	<u>279 357 465</u>



### Balanse Rem Stadt AS

Egenkapital og gjeld	Note	2021	2020
<b>Egenkapital</b>			
<i>Innskutt egenkapital</i>			
Aksjekapital	12	3 000 000	3 000 000
Annen innskutt egenkapital		6 630 000	0
<b>Sum innskutt egenkapital</b>	<b>11</b>	<b>9 630 000</b>	<b>3 000 000</b>
<i>Opptjent egenkapital</i>			
Annen egenkapital	11	43 887 793	45 637 218
<b>Sum opptjent egenkapital</b>		<b>43 887 793</b>	<b>45 637 218</b>
<b>Sum egenkapital</b>		<b>53 517 793</b>	<b>48 637 218</b>
<b>Gjeld</b>			
<i>Avsetning for forpliktelser</i>			
Utsatt skatt	9	6 107 475	4 730 903
<b>Sum avsetning for forpliktelser</b>		<b>6 107 475</b>	<b>4 730 903</b>
<i>Annen langsiktig gjeld</i>			
Langsiktig konserngjeld	8	32 241 791	31 409 081
Gjeld til kredittinstitusjoner	10	185 396 094	191 789 062
<b>Sum annen langsiktig gjeld</b>		<b>217 637 885</b>	<b>223 198 144</b>
<i>Kortsiktig gjeld</i>			
Leverandørgjeld	8	1 313 667	1 654 363
Skyldig offentlige avgifter		99 457	89 060
Annen kortsiktig gjeld		851 283	1 047 778
<b>Sum kortsiktig gjeld</b>		<b>2 264 407</b>	<b>2 791 201</b>
<b>Sum gjeld</b>		<b>226 009 767</b>	<b>230 720 247</b>
<b>Sum egenkapital og gjeld</b>		<b>279 527 560</b>	<b>279 357 465</b>



## Balanse

### Rem Stadt AS

Regnskapet er signert elektronisk, 20.04.2022  
Styret i Rem Stadt AS

Ole Andre Heggheim  
Styreleder

Line Remøy Strømsvik  
Styremedlem

Helene Remøy  
Styremedlem

Daniel Joakim Andersen Remøy  
Styremedlem

Ola Beinnes Fosse  
Styremedlem

Karl-Johan Bakken  
Daglig leder



## Kontantstrømoppstilling

### Rem Stadt AS

	2021	2020
<b>Kontantstrømmer fra operasjonelle aktiviteter</b>		
Resultat før skattekostnad	-2 242 853	-9 833 767
Ordinære avskrivninger	18 159 504	17 544 116
Endring i kundefordringer	-926 159	-436 660
Endring i leverandørgjeld	-340 696	-4 084 214
Endring i andre tidsavgrensningsposter	-58 415	229 424
<b>Netto kontantstrøm fra operasjonelle aktiviteter</b>	<b>14 591 380</b>	<b>3 418 899</b>
<b>Kontantstrømmer fra investeringsaktiviteter</b>		
Innbetalinger ved salg av varige driftsmidler	0	0
Utbetalinger ved kjøp av varige driftsmidler	0	4 538 485
<b>Netto kontantstrøm fra investeringsaktiviteter</b>	<b>0</b>	<b>-4 538 485</b>
<b>Kontantstrømmer fra finansieringsaktiviteter</b>		
Utbetalinger ved nedbetaling av langsiktig gjeld	6 392 969	6 392 969
Endring lån konsern	832 710	-64 445
Gjeldskonvertering	0	1 000 000
<b>Netto kontantstrøm fra finansieringsaktiviteter</b>	<b>-5 560 259</b>	<b>-5 457 414</b>
Netto endring i kontanter og kontantekvivalenter	9 031 122	-6 576 999
Beh. av kont. og kontantekvivalenter ved per. begynnelse	14 507 416	21 084 415
<b>Beh. av kont. og kontantekvivalenter ved per. slutt</b>	<b>23 538 538</b>	<b>14 507 416</b>



## Noter til regnskapet 2021

### Note 1 Regnskapsprinsipper

Årsregnskapet er satt opp i samsvar med regnskapsloven og god regnskapsskikk for øvrige foretak.

#### Bruk av estimater

Utarbeidelse av regnskap i samsvar med regnskapsloven krever bruk av estimater. Videre krever anvendelse av selskapets regnskapsprinsipper at ledelsen må utøve skjønn. Områder som i stor grad inneholder slike skjønsmessige vurderinger, høy grad av kompleksitet, eller områder hvor forutsetninger og estimater er vesentlige for årsregnskapet, er beskrevet i notene.

#### Salgsinntekter

Inntekter og kostnader relatert til certepartiene periodiseres ut fra det antall dager reisen varer før og etter regnskapsperiodens slutt. Inntekter i forbindelse med mobilisering og demobilisering inntektsføres i den perioden mobilisering eller demobilisering skjer.

#### Klassifisering og vurdering av balanseposter

Eiendeler bestemt til varig eie eller bruk er klassifisert som anleggsmidler. Anleggsmidler er vurdert til anskaffelseskost. Omløpsmidler og kortsiktig gjeld omfatter normalt poster som forfaller til betaling innen ett år etter balansedagen, samt poster som knytter seg til varekretsløpet. Omløpsmidler vurderes til laveste verdi av anskaffelseskost og antatt virkelig verdi. Fordringer klassifiseres som omløpsmidler hvis de skal tilbakebetales i løpet av ett år. For gjeld er analoge kriterier lagt til grunn. Første års avdrag på langsiktige fordringer og langsiktig gjeld klassifiseres likevel ikke som omløpsmiddel og kortsiktig gjeld.

#### Varige driftsmidler

Varige driftsmidler balanseføres og avskrives til restverdi over driftsmidlenes forventede utnyttbare levetid. Ved endring i avskrivningsplan fordeles virkningen over gjenværende avskrivningstid ("knekkpunktmetoden").

Vedlikehold av driftsmidler kostnadsføres løpende. Påkostninger eller forbedringer tillegges driftsmidlets kostpris og avskrives i takt med driftsmidlet. Skillet mellom vedlikehold og påkostning/forbedring regnes i forhold til driftsmidlets stand ved kjøp av driftsmidlet.

På leveringstidspunktet for nye skip skilles ut et beløp tilsvarende forventet kostnad ved første ordinære klassing/periodisk vedlikehold, som avskrives over perioden frem til neste dokkingstidspunkt. Kostnader knyttet til etterfølgende periodisk vedlikehold blir aktivert og avskrevet frem til neste periodisk vedlikehold, hovedsakelig over 60 måneder.

#### Nedskrivning av anleggsmidler

Ved indikasjon på at balanseført verdi av et anleggsmiddel er høyere enn virkelig verdi, foretas det test for verdifall. Testen foretas for det laveste nivå av anleggsmidler som har selvstendige kontantstrømmer. Hvis balanseført verdi er høyere enn både salgsverdi og gjenvinnbart beløp, foretas det nedskrivning til det høyeste av salgsverdi og gjenvinnbart beløp. Gjenvinnbart beløp er det høyeste av netto salgsverdi og bruksverdi. Bruksverdi er nåverdi av fremtidige kontantstrømmer knyttet til eiendelen. Tidligere nedskrivninger, med unntak for nedskrivning av goodwill, reverseres hvis grunnlaget for nedskrivningen ikke lenger er til stede.

#### Investeringer i andre selskaper

Kostmetoden brukes som prinsipp for investeringer i andre selskaper. Kostprisen økes når midler tilføres ved kapitalutvidelse, eller når det gis konsernbidrag til datterselskap. Mottatte utdelinger resultatføres i utgangspunktet som inntekt. Utbytte/konsernbidrag fra datterselskap regnskapsføres det samme året som datterselskapet avsetter beløpet. Utbytte fra andre selskaper regnskapsføres som finansinntekt når utbyttet er vedtatt. Investeringene blir nedskrevet til virkelig verdi dersom verdifallet ikke er forbigående.



## Noter til regnskapet 2021

### Fordringer

Kundefordringer og andre fordringer er oppført i balansen til pålydende etter fradrag for avsetning til forventet tap. Avsetning for tap gjøres på grunnlag av individuelle vurderinger av de enkelte fordringene. I tillegg gjøres det for øvrige kundefordringer en uspesifisert avsetning for å dekke antatt tap.

### Skatt

Skattekostnaden i resultatregnskapet omfatter både periodens betalbare skatt og endring i utsatt skatt. Utsatt skatt beregnes med 22 % på grunnlag av de midlertidige forskjeller som eksisterer mellom regnskapsmessige og skattemessige verdier, samt eventuelt ligningsmessig underskudd til fremføring ved utgangen av regnskapsåret. Skatteøkende og skattereduserende midlertidige forskjeller som reverserer eller kan reversere i samme periode er utlignet og nettoført. Netto utsatt skattefordel balanseføres i den grad det er sannsynlig at denne kan bli nyttegjort.

### Kontantstrømoppstilling

Kontantstrømoppstillingen utarbeides etter den indirekte metoden. Kontanter og kontantekvivalenter omfatter kontanter, bankinnskudd og andre kortsiktige, likvide plasseringer som umiddelbart og med uvesentlig kursrisiko kan konverteres til kjente kontantbeløp og med gjenværende løpetid mindre enn tre måneder fra anskaffelsesdato.

Regnskapsprinsippene er for øvrig nærmere omtalt i de tilhørende noter til de enkelte regnskapspostene.

### Note 2 Spesifikasjon av finansinntekter og finanskostnader

Finansinntekter	2021	2020
Valutagevinst	659	1 400
Andre renteinntekter	16 890	22 067
<b>Sum finansinntekter</b>	<b>17 549</b>	<b>23 467</b>

Finanskostnader	2021	2020
Valutatap	6 476	254 381
Andre rentekostnader	8 156 371	8 477 085
Garantiprovisjon	397 544	410 330
Andre finanskostnader	0	55 953
<b>Sum finanskostnader</b>	<b>8 560 391</b>	<b>9 197 750</b>

### Note 3 Salgsinntekter

Per virksomhetsområde	2021	2020
Offshore	54 183 749	48 422 504
<b>Sum</b>	<b>54 183 749</b>	<b>48 422 504</b>

Geografisk fordeling	2021	2020
Europa	54 183 749	48 422 504
<b>Sum</b>	<b>54 183 749</b>	<b>48 422 504</b>



## Noter til regnskapet 2021

### Note 4 Mannskapskostnader, antall ansatte, godtgjørelser mm

Mannskapskostnader	2021	2020
Lønninger	19 905 034	20 588 774
Arbeidsgiveravgift	3 212 417	3 105 403
Refusjon nettolønn	-7 777 754	-6 118 431
Pensjonskostnader	1 954 655	2 057 112
Andre lønnsrelaterte ytelser	2 389 856	2 127 065
<b>Sum</b>	<b>19 684 208</b>	<b>21 759 923</b>

REM EIR driftes av Remøy Shipping AS og mannskap leies fra R S Crewing AS. Selskapet har ingen egne ansatte.

Selskapet har ingen egne ansatte og er dermed ikke pliktig til å ha tjenstepensjonsordning i henhold til lov om obligatorisk tjenstepensjon.

Ytelser til ledende personer	Daglig leder	Styret
Styrehonorar	0	415 000
<b>Sum</b>	<b>0</b>	<b>415 000</b>

Det er ikke gitt lån/sikkerhetsstillelse til daglig leder, styrets leder eller andre nærstående parter.

### Revisor

Kostnadsført honorar til revisor for 2021 utgjør kr 123 855,- ekskl.mva.

Lovpålagt revisjon inkl. teknisk bistand med årsregnskap	117 155
Bistand	6 700
<b>Sum honorar til revisor</b>	<b>123 855</b>

### Note 5 Bankinnskudd

Av bankinnskudd er kr 77 462,- bundne skattetrekksmidler.



## Noter til regnskapet 2021

### Note 6 Anleggsmidler

	Fartøy	Periodisk vedlikehold	Sum
Anskaffelseskost pr. 01.01.21	377 545 941	14 602 518	392 148 459
= Anskaffelseskost 31.12.21	<b>377 545 941</b>	<b>14 602 518</b>	<b>392 148 459</b>
Akkumulerte avskrivninger 31.12.21	106 434 148	6 210 081	112 644 229
+ Akkumulerte nedskrivninger 31.12.21	40 362 851		40 362 851
= Av- og nedskrivninger pr. 31.12.21	146 796 999	6 210 081	153 007 080
= Bokført verdi 31.12.21	<b>230 748 942</b>	<b>8 392 437</b>	<b>239 141 380</b>
Årets ordinære avskrivninger	15 202 531	2 956 973	18 159 504
Økonomisk levetid	25 år	5 år	

Ved utgangen av hver regnskapsperiode vurderer selskapet om det er indikatorer for verdifall til stede. Dagens ratenivåer er fortsatt svakere enn når skipet ble kontrahert og selskapet har konkludert med at dette er en indikator for verdifall etter NRS (F) Nedskrivning av anleggsmidler. Selskapet har på bakgrunn av dette gjennomført en nedskrivningstest. Selskapet har sammenlignet gjenvinnbare beløp mot balanseførte verdier ved utgangen av kvartalet. Gjenvinnbare beløp er basert på bruksverdier som avledes fra beregning av nåverdien av estimerte kontantstrømmer over skipets økonomiske levetid. Det forutsettes at skipet ikke har noen verdi ved utløpet av levetiden. Forutsetningene representerer ledelsens beste estimat på økonomiske forhold som vil eksistere over skipets gjenværende levetid. Bruksverdi-beregningene er påvirket hovedsakelig av forutsetningene for fremtidig ratenivå og avkastningskrav. Inntektene er basert på nåværende kontraktportefølje og forventet fremtidig ratenivå. OPEX og CAPEX-estimer er hentet fra styregodkjente budsjetter og justert for forventet fremtidig inflasjonsnivå. Kontantstrømmer er neddiskontert med et avkastningskrav på 9,2 prosent. Ved utgangen av 2021 var bruksverdiene høyere enn balanseførte verdi og det ble ikke regnskapsført nedskrivninger av skip.



## Noter til regnskapet 2021

### Note 7 Andre langsiktige aksjer og andeler

#### Anleggsmidler

Anleggsaksjer og mindre investeringer i ansvarlige selskaper og kommandittselskaper hvor selskapet ikke har betydelig innflytelse balanseføres til gjennomsnittlig anskaffelseskost.

Aksjene vurderes til laveste av gjennomsnittlig anskaffelseskost og virkelig verdi på balansedagen.

Utbetalinger fra selskapene inntektsføres som andre finansinntekter.

Selskap	Aksjekapital	Antall aksjer	Eierandel	Anskaffelseskost	Balanseført verdi
Fosnagard AS	1 000 000	10	10 %	100 000	100 000
	<b>1 000 000</b>	<b>10</b>	<b>10 %</b>	<b>100 000</b>	<b>100 000</b>

### Note 8 Mellomværende med selskap i samme konsern

Fordringer	2021	2020
Konsernbidrag	8 500 000	0
Andre kortsiktige fordringer	1 886 462	1 882 415
<b>Sum fordringer</b>	<b>10 386 462</b>	<b>1 882 415</b>

Gjeld	2021	2020
Gjeld til konsernselskap	32 241 791	31 409 081
Leverandørgjeld	587 625	972 548
<b>Sum gjeld</b>	<b>32 829 417</b>	<b>32 381 629</b>

Transaksjoner	2021	2020
Mannskapskostnader (øvrige konsernselskaper)	18 523 641	20 357 707
Kostnader til sentralisert tjenesteyting (management etc.)	2 616 000	2 508 000
<b>Sum</b>	<b>21 139 641</b>	<b>22 865 707</b>

Noten viser brutto beløp på transaksjonene mellom nærstående.



## Noter til regnskapet 2021

### Note 9 Skatt

<b>Årets skattekostnad</b>	<b>2021</b>	<b>2020</b>
Resultatført skatt på ordinært resultat:		
Betalbar skatt	0	0
Endring i utsatt skatt	-493 428	-2 163 429
<b>Skattekostnad ordinært resultat</b>	<b>-493 428</b>	<b>-2 163 429</b>
Skattepliktig inntekt:		
Ordinært resultat før skatt	-2 242 853	-9 833 767
Permanente forskjeller	0	0
Endring i midlertidige forskjeller	1 027 356	-6 767 286
Mottatt konsernbidrag	8 500 000	0
Anvendelse av fremførbart underskudd	-7 284 502	0
<b>Skattepliktig inntekt</b>	<b>0</b>	<b>-16 601 053</b>
Betalbar skatt i balansen:		
Betalbar skatt på årets resultat	-1 870 000	0
Betalbar skatt på mottatt konsernbidrag	1 870 000	0
<b>Sum betalbar skatt i balansen</b>	<b>0</b>	<b>0</b>

Skatteeffekten av midlertidige forskjeller og underskudd til fremføring som har gitt opphav til utsatt skatt og utsatte skattefordeler, spesifisert på typer av midlertidige forskjeller

	<b>2021</b>	<b>2020</b>	<b>Endring</b>
Varige driftsmidler	123 463 106	122 791 262	-671 843
Gevinst - og tapskonto	6 796 792	8 495 991	1 699 199
<b>Sum</b>	<b>130 259 898</b>	<b>131 287 253</b>	<b>1 027 356</b>
Akkumulert fremførbart underskudd	-84 328 795	-91 613 298	-7 284 502
Avskåret rentefradrag	-18 169 851	-18 169 851	0
<b>Grunnlag for utsatt skatt</b>	<b>27 761 251</b>	<b>21 504 105</b>	<b>-6 257 147</b>
<b>Utsatt skatt (22 %)</b>	<b>6 107 475</b>	<b>4 730 903</b>	<b>-1 376 572</b>



## Noter til regnskapet 2021

### Note 10 Fordringer, gjeld, pantstillelser og garantier m.v

	2021	2020
Langsiktig gjeld med forfall senere enn fem år	12 755 937	25 541 875

Gjeld som er sikret ved pant o.l.	2021	2020
Gjeld til kredittinstitusjoner	185 396 094	191 789 062
<b>Sum</b>	<b>185 396 094</b>	<b>191 789 062</b>

Balanseført verdi av pantsatte eiendeler	2021	2020
Skip	239 141 380	257 300 883
Factoring	5 433 337	4 507 178
<b>Sum</b>	<b>244 574 717</b>	<b>261 808 061</b>

Morselskap har stilt garanti for gjeld til bank.

### Note 11 Egenkapital

	Aksjekapital	Annen innskutt egenkapital	Annen egenkapital	Sum egenkapital
Pr. 01.01	3 000 000	0	45 637 218	48 637 218
Årets resultat	0	0	-1 749 425	-1 749 425
Mottatt konsernbidrag	0	6 630 000	0	6 630 000
<b>Pr 31.12</b>	<b>3 000 000</b>	<b>6 630 000</b>	<b>43 887 793</b>	<b>53 517 793</b>



## Noter til regnskapet 2021

### Note 12 Aksjonærer

Aksjekapitalen i Rem Stadt AS pr. 31.12 består av:

	Antall	Pålydende	Bokført
Ordinære aksjer	2 000	1 500,0	3 000 000
Sum	2 000		3 000 000

### Eierstruktur

Aksjonærer i % pr. 31.12:

	Ordinære	Eierandel	Stemmeandel
Remøy Group AS	2 000	100,0	100,0

Rem Stadt AS er et heleid datterselskap av Remøy Group AS, som har forretningskontor i Fosnavåg i Herøy kommune. Konsernregnskap er utarbeidet.



Admincontrol

## List of Signatures Page 1/1

### Rem Stadt AS - årsrapport 2021.pdf

Name	Method	Signed at
Remøy, Helene	BANKID_MOBILE	2022-04-20 14:52 GMT+02
Strømsvik, Line Remøy	BANKID_MOBILE	2022-04-20 12:54 GMT+02
Bakken, Karl-Johan	BANKID_MOBILE	2022-04-20 12:40 GMT+02
Fosse, Ola Beinnes	BANKID	2022-04-20 12:36 GMT+02
Heggheim, Ole Andre	BANKID_MOBILE	2022-04-20 11:36 GMT+02
Remøy, Daniel Joakim A	BANKID_MOBILE	2022-04-20 14:42 GMT+02



This file is sealed with a digital signature. The seal is a guarantee for the authenticity of the document.

External reference: E852561E33A045A3B1DC1577990646B9

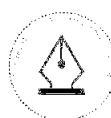


# Årsregnskap 2021

## Rem Stadt AS

Styrets årsberetning  
Resultatregnskap  
Balanse  
Kontantstrøm  
Noter til regnskapet

Org.nr.: 911 695 707



This file is sealed with a digital signature.  
The seal is a guarantee for the authenticity  
of the document.

Document ID:  
E852561E33A045A3B1DC1577990646B9



## Årsberetning 2021 for Rem Stadt AS

### Virksomhetens art

Rem Stadt AS er et selskap der virksomheten omfatter eierskap og drift av skipet REM EIR. Selskapet er lokalisert i Fosnavåg i Herøy kommune. Daglig drift og forretningsførsel er utført av Remøy Shipping AS.

### Redegjørelse for årsregnskapet

Selskapets omsetning økte i 2021 med 11,9 % sammenlignet med 2020. Omsetningen økte fra 48,4 millioner kroner i 2020 til 54,2 millioner kroner i 2021, primært grunnet økning i dagrate. Årsresultatet ble i 2021 -1,7 millioner kroner, sammenlignet med -7,7 millioner kroner i 2020.

Kontantstrøm fra driften i selskapet var 14,6 millioner kroner i 2021, sammenlignet med 3,4 millioner kroner i 2020. Netto kontantstrøm fra investeringsaktiviteter utgjorde 0 millioner kroner i 2021, sammenlignet med -4,5 millioner kroner i 2020. Investeringene bestod i 2020 av periodisk vedlikehold av skip. Netto kontantstrøm fra finansieringsaktiviteter var -5,6 millioner kroner i 2021, sammenlignet med -5,5 millioner kroner i 2020. Netto endring i kontantstrøm var 9,0 millioner kroner i 2021, sammenlignet med -6,6 millioner kroner i 2020.

Selskapet hadde ved utgangen av 2021 en egenkapital på 53,5 millioner kroner (egenkapitalandel 19,2%), sammenlignet med 48,6 millioner kroner (egenkapitalandel 17,4%) i 2020.

Selskapet har ikke hatt utgifter til forskning og utvikling i 2021.

### Fremtidig utvikling

REM EIR går på en lengre kontrakt med solid motpart. Kontrakten har varighet til henholdsvis mai 2027.

### Finansiell risiko

Selskapets inntekter og kostnader er i det vesentlige i norske kroner. Virksomheten anses derved å ha svært liten valutarisiko. Selskapet har CIRR-fastrentelån, og har dermed liten eksponering mot endring i rentenivå.

Selskapet vurderer likviditeten i selskapet som god. Forfallstidspunkter for kundefordringer opprettholdes. Risikoen for tap på fordringer er vurdert som lav.

### Arbeidsmiljø

REM EIR driftes av Remøy Shipping AS og mannskap leies fra R S Crewing AS. Selskapet har ingen ansatte.

Selskapets styre består av 5 personer, hvorav 2 er kvinner.

Konsemet har tegnet styreansvarsforsikring som dekker styret, daglig leder og ledelsen. Forsikringen omfatter selskaper der W Holding AS eier 50% eller mer. Forsikringen dekker ansvar for formueskade som skyldes krav som følge av påståtte ansvarsbetingende handlinger eller unnlatelser.

### Miljørapportering

Virksomheten påvirker ikke det ytre miljø utover det som er vanlig for denne type virksomhet. REM EIR er et DualFuel-fartøy som opererer på LNG, samt er utstyrt med batteripakke. REM EIR har mulighet til å gå på flytende naturgass. Selskapet har også et pågående prosjekt hvor ambisjonen er å oppgradere fremdriftssystemet om bord på REM EIR til å gå på ammoniakk.

### Fortsatt drift

I samsvar med regnskapslovens § 3-3a bekreftes det at forutsetningen om fortsatt drift er til stede og at denne forutsetningen er lagt til grunn ved utarbeidelsen av regnskapet. Til grunn for antagelsen ligger resultatprognoser for 2022, samt utsikter for videre år.

### Hendelser etter balansedagen

REM EIR fikk i starten av 2022 en ny langtidskontrakt med Equinor. Den nye kontrakten medfører at fartøyet er sikret arbeid til 2027, i tillegg til tre årlige opsjoner i befrakters favør.



This file is sealed with a digital signature.  
The seal is a guarantee for the authenticity  
of the document.

Document ID:  
E852561E33A045A3B1DC1577990646B9



## Årsresultat og disponeringer

I 2021 hadde selskapet et resultat etter skattekostnad på kr -1 749 425 som foreslås disponert slik:

Disponering	Beløp
Fra annen egenkapital	1 749 425

Årsberetning er signert elektronisk, 20. april 2022

Ole Andre Heggheim  
Styreleder

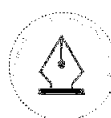
Line Remøy Strømsvik  
Styremedlem

Helene Remøy  
Styremedlem

Daniel Joakim Andersen Remøy  
Styremedlem

Ola Beinnes Fosse  
Styremedlem

Karl-Johan Bakken  
Daglig leder



This file is sealed with a digital signature.  
The seal is a guarantee for the authenticity  
of the document.

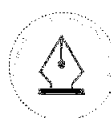
Document ID:  
E852561E33A045A3B1DC1577990646B9



## Resultatregnskap

Rem Stadt AS

Driftsinntekter og driftskostnader	Note	2021	2020
Fraktinntekter	3	54 183 749	48 422 504
<b>Sum driftsinntekter</b>		<b>54 183 749</b>	<b>48 422 504</b>
Mannskapskostnader	4	19 684 208	21 759 923
Driftskostnader fartøy		5 999 598	5 713 067
Annen driftskostnad	4	3 207 742	3 129 328
<b>Sum driftskostnader før avskrivninger</b>		<b>28 891 547</b>	<b>30 602 318</b>
<b>Driftsresultat før avskrivninger</b>		<b>25 292 202</b>	<b>17 820 186</b>
Avskrivning	6	18 159 504	17 544 116
<b>Sum avskrivninger</b>		<b>18 159 504</b>	<b>17 544 116</b>
<b>Driftsresultat</b>		<b>7 132 698</b>	<b>276 070</b>
<b>Finansinntekter og finanskostnader</b>			
Annen finansinntekt	2	17 549	23 467
Rentekostnad til foretak i samme konsern		832 710	935 555
Annen finanskostnad	2	8 560 391	9 197 750
<b>Resultat av finansposter</b>		<b>-9 375 552</b>	<b>-10 109 838</b>
<b>Ordinært resultat før skattekostnad</b>		<b>-2 242 853</b>	<b>-9 833 767</b>
Skattekostnad på ordinært resultat	9	-493 428	-2 163 429
<b>Årsresultat</b>		<b>-1 749 425</b>	<b>-7 670 338</b>
<b>Overføringer</b>			
Overført fra annen egenkapital		1 749 425	7 670 338
<b>Sum overføringer</b>		<b>-1 749 425</b>	<b>-7 670 338</b>



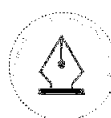
This file is sealed with a digital signature.  
The seal is a guarantee for the authenticity  
of the document.

Document ID:  
E852561E33A045A3B1DC1577990646B9



## Balanse Rem Stadt AS

Eiendeler	Note	2021	2020
<b>Anleggsmidler</b>			
<i>Varige driftsmidler</i>			
Skip	6, 10	239 141 380	257 300 883
<b>Sum varige driftsmidler</b>	<b>6</b>	<b>239 141 380</b>	<b>257 300 883</b>
<i>Finansielle anleggsmidler</i>			
Investeringer i aksjer og andeler	7	100 000	100 000
<b>Sum finansielle anleggsmidler</b>		<b>100 000</b>	<b>100 000</b>
<b>Sum anleggsmidler</b>		<b>239 241 380</b>	<b>257 400 883</b>
<b>Omløpsmidler</b>			
<i>Fordringer</i>			
Kundefordringer	10	5 433 337	4 507 178
Andre kortsiktige fordringer	8	2 814 305	2 941 988
Konsernfordringer	8	8 500 000	0
<b>Sum fordringer</b>		<b>16 747 643</b>	<b>7 449 166</b>
<i>Bankinnskudd, kontanter o.l</i>			
Bankinnskudd, kontanter o.l.	5	23 538 538	14 507 416
<b>Sum bankinnskudd, kontanter o.l</b>		<b>23 538 538</b>	<b>14 507 416</b>
<b>Sum omløpsmidler</b>		<b>40 286 180</b>	<b>21 956 582</b>
<b>Sum eiendeler</b>		<b>279 527 560</b>	<b>279 357 465</b>



This file is sealed with a digital signature.  
The seal is a guarantee for the authenticity  
of the document.

Document ID:  
E852561E33A045A3B1DC1577990646B9



## Balanse Rem Stadt AS

Egenkapital og gjeld	Note	2021	2020
<b>Egenkapital</b>			
<i>Innskutt egenkapital</i>			
Aksjekapital	12	3 000 000	3 000 000
Annen innskutt egenkapital		6 630 000	0
<b>Sum innskutt egenkapital</b>	11	<u>9 630 000</u>	<u>3 000 000</u>
<i>Opptjent egenkapital</i>			
Annen egenkapital	11	43 887 793	45 637 218
<b>Sum opptjent egenkapital</b>		<u>43 887 793</u>	<u>45 637 218</u>
<b>Sum egenkapital</b>		<u>53 517 793</u>	<u>48 637 218</u>
<b>Gjeld</b>			
<i>Avsetning for forpliktelser</i>			
Utsatt skatt	9	6 107 475	4 730 903
<b>Sum avsetning for forpliktelser</b>		<u>6 107 475</u>	<u>4 730 903</u>
<i>Annen langsiktig gjeld</i>			
Langsiktig konserngjeld	8	32 241 791	31 409 081
Gjeld til kredittinstitusjoner	10	185 396 094	191 789 062
<b>Sum annen langsiktig gjeld</b>		<u>217 637 885</u>	<u>223 198 144</u>
<i>Kortsiktig gjeld</i>			
Leverandørgjeld	8	1 313 667	1 654 363
Skyldig offentlige avgifter		99 457	89 060
Annen kortsiktig gjeld		851 283	1 047 778
<b>Sum kortsiktig gjeld</b>		<u>2 264 407</u>	<u>2 791 201</u>
<b>Sum gjeld</b>		<u>226 009 767</u>	<u>230 720 247</u>
<b>Sum egenkapital og gjeld</b>		<u>279 527 560</u>	<u>279 357 465</u>



This file is sealed with a digital signature.  
The seal is a guarantee for the authenticity  
of the document.

Document ID:  
E852561E33A045A3B1DC1577990646B9



## Balanse

### Rem Stadt AS

Regnskapet er signert elektronisk, 20. april 2022  
Styret i Rem Stadt AS

Ole Andre Heggheim  
Styreleder

Line Remøy Strømsvik  
Styremedlem

Helene Remøy  
Styremedlem

Daniel Joakim Andersen Remøy  
Styremedlem

Ola Beinnes Fosse  
Styremedlem

Karl-Johan Bakken  
Daglig Leder



This file is sealed with a digital signature.  
The seal is a guarantee for the authenticity  
of the document.

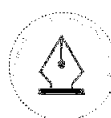
Document ID:  
E852561E33A045A3B1DC1577990646B9



## Kontantstrømoppstilling

Rem Stadt AS

	2021	2020
<b>Kontantstrømmer fra operasjonelle aktiviteter</b>		
Resultat før skattekostnad	-2 242 853	-9 833 767
Ordinære avskrivninger	18 159 504	17 544 116
Endring i kundefordringer	-926 159	-436 660
Endring i leverandørgjeld	-340 696	-4 084 214
Endring i andre tidsavgrensningsposter	-58 415	229 424
<b>Netto kontantstrøm fra operasjonelle aktiviteter</b>	<b>14 591 380</b>	<b>3 418 899</b>
<b>Kontantstrømmer fra investeringsaktiviteter</b>		
Innbetalinger ved salg av varige driftsmidler	0	0
Utbetalinger ved kjøp av varige driftsmidler	0	4 538 485
<b>Netto kontantstrøm fra investeringsaktiviteter</b>	<b>0</b>	<b>-4 538 485</b>
<b>Kontantstrømmer fra finansieringsaktiviteter</b>		
Utbetalinger ved nedbetaling av langsiktig gjeld	6 392 969	6 392 969
Endring lån konsern	832 710	-64 445
Gjeldskonvertering	0	1 000 000
<b>Netto kontantstrøm fra finansieringsaktiviteter</b>	<b>-5 560 259</b>	<b>-5 457 414</b>
Netto endring i kontanter og kontantekvivalenter	9 031 122	-6 576 999
Beh. av kont. og kontantekvivalenter ved per. begynnelse	14 507 416	21 084 415
<b>Beh. av kont. og kontantekvivalenter ved per. slutt</b>	<b>23 538 538</b>	<b>14 507 416</b>



This file is sealed with a digital signature.  
The seal is a guarantee for the authenticity  
of the document.

Document ID:  
E852561E33A045A3B1DC1577990646B9

## Noter til regnskapet 2021

### Note 1 Regnskapsprinsipper

Årsregnskapet er satt opp i samsvar med regnskapsloven og god regnskapsskikk for øvrige foretak.

#### Bruk av estimater

Utarbeidelse av regnskap i samsvar med regnskapsloven krever bruk av estimater. Videre krever anvendelse av selskapets regnskapsprinsipper at ledelsen må utøve skjønn. Områder som i stor grad inneholder slike skjønsmessige vurderinger, høy grad av kompleksitet, eller områder hvor forutsetninger og estimater er vesentlige for årsregnskapet, er beskrevet i notene.

#### Salgsinntekter

Inntekter og kostnader relatert til certepartiene periodiseres ut fra det antall dager reisen varer før og etter regnskapsperiodens slutt. Inntekter i forbindelse med mobilisering og demobilisering inntektsføres i den perioden mobilisering eller demobilisering skjer.

#### Klassifisering og vurdering av balanseposter

Eiendeler bestemt til varig eie eller bruk er klassifisert som anleggsmidler. Anleggsmidler er vurdert til anskaffelseskost. Omløpsmidler og kortsiktig gjeld omfatter normalt poster som forfaller til betaling innen ett år etter balansedagen, samt poster som knytter seg til varekretsløpet. Omløpsmidler vurderes til laveste verdi av anskaffelseskost og antatt virkelig verdi. Fordringer klassifiseres som omløpsmidler hvis de skal tilbakebetales i løpet av ett år. For gjeld er analoge kriterier lagt til grunn. Første års avdrag på langsiktige fordringer og langsiktig gjeld klassifiseres likevel ikke som omløpsmiddel og kortsiktig gjeld.

#### Varige driftsmidler

Varige driftsmidler balanseføres og avskrives til restverdi over driftsmidlenes forventede utnyttbare levetid. Ved endring i avskrivningsplan fordeles virkningen over gjenværende avskrivningstid ("knekkpunktmetoden").

Vedlikehold av driftsmidler kostnadsføres løpende. Påkostninger eller forbedringer tillegges driftsmidlets kostpris og avskrives i takt med driftsmidlet. Skillet mellom vedlikehold og påkostning/forbedring regnes i forhold til driftsmidlets stand ved kjøp av driftsmidlet.

På leveringstidspunktet for nye skip skilles ut et beløp tilsvarende forventet kostnad ved første ordinære klassing/periodisk vedlikehold, som avskrives over perioden frem til neste dokkingstidspunkt. Kostnader knyttet til etterfølgende periodisk vedlikehold blir aktivert og avskrevet frem til neste periodisk vedlikehold, hovedsakelig over 60 måneder.

#### Nedskrivning av anleggsmidler

Ved indikasjon på at balanseført verdi av et anleggsmiddel er høyere enn virkelig verdi, foretas det test for verdifall. Testen foretas for det laveste nivå av anleggsmidler som har selvstendige kontantstrømmer. Hvis balanseført verdi er høyere enn både salgsverdi og gjenvinnbart beløp, foretas det nedskrivning til det høyeste av salgsverdi og gjenvinnbart beløp. Gjenvinnbart beløp er det høyeste av netto salgsverdi og bruksverdi. Bruksverdi er nåverdi av fremtidige kontantstrømmer knyttet til eiendelen. Tidligere nedskrivninger, med unntak for nedskrivning av goodwill, reverseres hvis grunnlaget for nedskrivningen ikke lenger er til stede.

#### Investeringer i andre selskaper

Kostmetoden brukes som prinsipp for investeringer i andre selskaper. Kostprisen økes når midler tilføres ved kapitalutvidelse, eller når det gis konsernbidrag til datterselskap. Mottatte utdelinger resultatføres i utgangspunktet som inntekt. Utbytte/konsemdbidrag fra datterselskap regnskapsføres det samme året som datterselskapet avsetter beløpet. Utbytte fra andre selskaper regnskapsføres som finansinntekt når utbyttet er vedtatt. Investeringene blir nedskrevet til virkelig verdi dersom verdifallet ikke er forbigående.



This file is sealed with a digital signature.  
The seal is a guarantee for the authenticity  
of the document.

Document ID:  
E852561E33A045A3B1DC1577990646B9



## Noter til regnskapet 2021

### Fordringer

Kundefordringer og andre fordringer er oppført i balansen til pålydende etter fradrag for avsetning til forventet tap. Avsetning for tap gjøres på grunnlag av individuelle vurderinger av de enkelte fordringene. I tillegg gjøres det for øvrige kundefordringer en uspesifisert avsetning for å dekke antatt tap.

### Skatt

Skattekostnaden i resultatregnskapet omfatter både periodens betalbare skatt og endring i utsatt skatt. Utsatt skatt beregnes med 22 % på grunnlag av de midlertidige forskjeller som eksisterer mellom regnskapsmessige og skattemessige verdier, samt eventuelt ligningsmessig underskudd til fremføring ved utgangen av regnskapsåret. Skatteøkende og skattereduserende midlertidige forskjeller som reverserer eller kan reversere i samme periode er utlignet og nettoført. Netto utsatt skattefordel balanseføres i den grad det er sannsynlig at denne kan bli nyttegjort.

### Kontantstrømoppstilling

Kontantstrømoppstillingen utarbeides etter den indirekte metoden. Kontanter og kontantekvivalenter omfatter kontanter, bankinnskudd og andre kortsiktige, likvide plasseringer som umiddelbart og med uvesentlig kursrisiko kan konverteres til kjente kontantbeløp og med gjenværende løpetid mindre enn tre måneder fra anskaffelsesdato.

Regnskapsprinsippene er for øvrig nærmere omtalt i de tilhørende noter til de enkelte regnskapspostene.

### Note 2 Spesifikasjon av finansinntekter og finanskostnader

<u>Finansinntekter</u>	<u>2021</u>	<u>2020</u>
Valutagevinst	659	1 400
Andre renteinntekter	16 890	22 067
<b>Sum finansinntekter</b>	<b>17 549</b>	<b>23 467</b>

<u>Finanskostnader</u>	<u>2021</u>	<u>2020</u>
Valutatap	6 476	254 381
Andre rentekostnader	8 156 371	8 477 085
Garantiprovisjon	397 544	410 330
Andre finanskostnader	0	55 953
<b>Sum finanskostnader</b>	<b>8 560 391</b>	<b>9 197 750</b>

### Note 3 Salgsinntekter

<u>Per virksomhetsområde</u>	<u>2021</u>	<u>2020</u>
Offshore	54 183 749	48 422 504
<b>Sum</b>	<b>54 183 749</b>	<b>48 422 504</b>

<u>Geografisk fordeling</u>	<u>2021</u>	<u>2020</u>
Europa	54 183 749	48 422 504
<b>Sum</b>	<b>54 183 749</b>	<b>48 422 504</b>



This file is sealed with a digital signature.  
The seal is a guarantee for the authenticity  
of the document.

Document ID:  
E852561E33A045A3B1DC1577990646B9



## Noter til regnskapet 2021

### Note 4 Mannskapskostnader, antall ansatte, godtgjørelser mm

Mannskapskostnader	2021	2020
Lønninger	19 905 034	20 588 774
Arbeidsgiveravgift	3 212 417	3 105 403
Refusjon nettolønn	-7 777 754	-6 118 431
Pensjonskostnader	1 954 655	2 057 112
Andre lønnsrelaterte ytelser	2 389 856	2 127 065
<b>Sum</b>	<b>19 684 208</b>	<b>21 759 923</b>

REM EIR driftes av Remøy Shipping AS og mannskap leies fra R S Crewing AS. Selskapet har ingen egne ansatte.

Selskapet har ingen egne ansatte og er dermed ikke pliktig til å ha tjenstepensjonsordning i henhold til lov om obligatorisk tjenstepensjon.

Ytelser til ledende personer	Daglig leder	Styret
Styrehonorar	0	415 000
<b>Sum</b>	<b>0</b>	<b>415 000</b>

Det er ikke gitt lån/sikkerhetsstillelse til daglig leder, styrets leder eller andre nærstående parter.

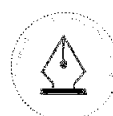
### Revisor

Kostnadsført honorar til revisor for 2021 utgjør kr 123 855,- ekskl.mva.

Lovpålagt revisjon inkl. teknisk bistand med årsregnskap	117 155
Bistand	6 700
<b>Sum honorar til revisor</b>	<b>123 855</b>

### Note 5 Bankinnskudd

Av bankinnskudd er kr 77 462,- bundne skattetrekksmidler.



This file is sealed with a digital signature.  
The seal is a guarantee for the authenticity  
of the document.

Document ID:  
E852561E33A045A3B1DC1577990646B9

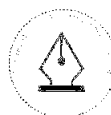


## Noter til regnskapet 2021

### Note 6 Anleggsmidler

	Fartøy	Periodisk vedlikehold	Sum
Anskaffelseskost pr. 01.01.21	377 545 941	14 602 518	392 148 459
= Anskaffelseskost 31.12.21	377 545 941	14 602 518	392 148 459
Akkumulerte avskrivninger 31.12.21	106 434 148	6 210 081	112 644 229
+ Akkumulerte nedskrivninger 31.12.21	40 362 851		40 362 851
= Av- og nedskrivninger pr. 31.12.21	146 796 999	6 210 081	153 007 080
= Bokført verdi 31.12.21	230 748 942	8 392 437	239 141 380
Årets ordinære avskrivninger	15 202 531	2 956 973	18 159 504
Økonomisk levetid	25 år	5 år	

Ved utgangen av hver regnskapsperiode vurderer selskapet om det er indikatorer for verdifall til stede. Dagens ratenivåer er fortsatt svakere enn når skipet ble kontrahert og selskapet har konkludert med at dette er en indikator for verdifall etter NRS (F) Nedskrivning av anleggsmidler. Selskapet har på bakgrunn av dette gjennomført en nedskrivningstest. Selskapet har sammenlignet gjenvinnbare beløp mot balanseførte verdier ved utgangen av kvartalet. Gjenvinnbare beløp er basert på bruksverdier som avledes fra beregning av nåverdien av estimerte kontantstrømmer over skipets økonomiske levetid. Det forutsettes at skipet ikke har noen verdi ved utløpet av levetiden. Forutsetningene representerer ledelsens beste estimat på økonomiske forhold som vil eksistere over skipets gjenværende levetid. Bruksverdi-beregningene er påvirket hovedsakelig av forutsetningene for fremtidig ratenivå og avkastningskrav. Inntektene er basert på nåværende kontraktsportefølje og forventet fremtidig ratenivå. OPEX og CAPEX-estimer er hentet fra styregodkjente budsjetter og justert for forventet fremtidig inflasjonsnivå. Kontantstrømmer er neddiskontert med et avkastningskrav på 9,2 prosent. Ved utgangen av 2021 var bruksverdiene høyere enn balanseførte verdi og det ble ikke regnskapsført nedskrivninger av skip.



This file is sealed with a digital signature.  
The seal is a guarantee for the authenticity  
of the document.

Document ID:  
E852561E33A045A3B1DC1577990646B9

## Noter til regnskapet 2021

### Note 7 Andre langsiktige aksjer og andeler

#### Anleggsmidler

Anleggsaksjer og mindre investeringer i ansvarlige selskaper og kommandittselskaper hvor selskapet ikke har betydelig innflytelse balanseføres til gjennomsnittlig anskaffelseskost. Aksjene vurderes til laveste av gjennomsnittlig anskaffelseskost og virkelig verdi på balansedagen. Utbetalinger fra selskapene inntektsføres som andre finansinntekter.

Selskap	Aksjekapital	Antall aksjer	Eierandel	Anskaffelseskost	Balanseført verdi
Fosnagard AS	1 000 000	10	10 %	100 000	100 000
	<b>1 000 000</b>	<b>10</b>	<b>10 %</b>	<b>100 000</b>	<b>100 000</b>

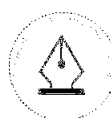
### Note 8 Mellomværende med selskap i samme konsern

Fordringer	2021	2020
Konsembidrag	8 500 000	0
Andre kortsiktige fordringer	1 886 462	1 882 415
<b>Sum fordringer</b>	<b>10 386 462</b>	<b>1 882 415</b>

Gjeld	2021	2020
Gjeld til konsernselskap	32 241 791	31 409 081
Leverandørgjeld	587 625	972 548
<b>Sum gjeld</b>	<b>32 829 417</b>	<b>32 381 629</b>

Transaksjoner	2021	2020
Mannskapskostnader (øvrige konsernselskaper)	18 523 641	20 357 707
Kostnader til sentralisert tjenesteyting (management etc.)	2 616 000	2 508 000
<b>Sum</b>	<b>21 139 641</b>	<b>22 865 707</b>

Noten viser brutto beløp på transaksjonene mellom nærstående.



This file is sealed with a digital signature.  
The seal is a guarantee for the authenticity of the document.

Document ID:  
E852561E33A045A3B1DC1577990646B9



## Noter til regnskapet 2021

### Note 9 Skatt

<b>Årets skattekostnad</b>	<b>2021</b>	<b>2020</b>
Resultatført skatt på ordinært resultat:		
Betalbar skatt	0	0
Endring i utsatt skatt	-493 428	-2 163 429
<b>Skattekostnad ordinært resultat</b>	<b>-493 428</b>	<b>-2 163 429</b>
Skattepliktig inntekt:		
Ordinært resultat før skatt	-2 242 853	-9 833 767
Permanente forskjeller	0	0
Endring i midlertidige forskjeller	1 027 356	-6 767 286
Mottatt konsemsbidrag	8 500 000	0
Anvendelse av fremførbart underskudd	-7 284 502	0
<b>Skattepliktig inntekt</b>	<b>0</b>	<b>-16 601 053</b>
Betalbar skatt i balansen:		
Betalbar skatt på årets resultat	-1 870 000	0
Betalbar skatt på mottatt konsemsbidrag	1 870 000	0
<b>Sum betalbar skatt i balansen</b>	<b>0</b>	<b>0</b>

Skatteeffekten av midlertidige forskjeller og underskudd til fremføring som har gitt opphav til utsatt skatt og utsatte skattefordeler, spesifisert på typer av midlertidige forskjeller

	<b>2021</b>	<b>2020</b>	<b>Endring</b>
Varige driftsmidler	123 463 106	122 791 262	-671 843
Gevinst - og tapskonto	6 796 792	8 495 991	1 699 199
<b>Sum</b>	<b>130 259 898</b>	<b>131 287 253</b>	<b>1 027 356</b>
Akkumulert fremførbart underskudd	-84 328 795	-91 613 298	-7 284 502
Avskåret rentefradrag	-18 169 851	-18 169 851	0
<b>Grunnlag for utsatt skatt</b>	<b>27 761 251</b>	<b>21 504 105</b>	<b>-6 257 147</b>
<b>Utsatt skatt (22 %)</b>	<b>6 107 475</b>	<b>4 730 903</b>	<b>-1 376 572</b>



This file is sealed with a digital signature.  
The seal is a guarantee for the authenticity  
of the document.

Document ID:  
E852561E33A045A3B1DC1577990646B9



## Noter til regnskapet 2021

### Note 10 Fordringer, gjeld, pantstillelser og garantier m.v

	2021	2020
Langsiktig gjeld med forfall senere enn fem år	12 755 937	25 541 875

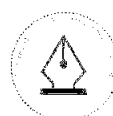
Gjeld som er sikret ved pant o.l.	2021	2020
Gjeld til kredittinstitusjoner	185 396 094	191 789 062
<b>Sum</b>	<b>185 396 094</b>	<b>191 789 062</b>

Balansført verdi av pantsatte eiendeler	2021	2020
Skip	239 141 380	257 300 883
Factoring	5 433 337	4 507 178
<b>Sum</b>	<b>244 574 717</b>	<b>261 808 061</b>

Morselskap har stilt garanti for gjeld til bank.

### Note 11 Egenkapital

	Aksjekapital	Annen innskutt egenkapital	Annen egenkapital	Sum egenkapital
Pr. 01.01	3 000 000	0	45 637 218	48 637 218
Årets resultat	0	0	-1 749 425	-1 749 425
Mottatt konsernbidrag	0	6 630 000	0	6 630 000
<b>Pr 31.12</b>	<b>3 000 000</b>	<b>6 630 000</b>	<b>43 887 793</b>	<b>53 517 793</b>



This file is sealed with a digital signature.  
The seal is a guarantee for the authenticity  
of the document.

Document ID:  
E852561E33A045A3B1DC1577990646B9



## Noter til regnskapet 2021

### Note 12 Aksjonærer

Aksjekapitalen i Rem Stadt AS pr. 31.12 består av:

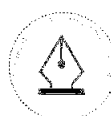
	Antall	Pålydende	Bokført
Ordinære aksjer	2 000	1 500,0	3 000 000
Sum	2 000		3 000 000

### Eierstruktur

Aksjonærer i % pr. 31.12:

	Ordinære	Eierandel	Stemmeandel
Remøy Group AS	2 000	100,0	100,0

Rem Stadt AS er et heleid datterselskap av Remøy Group AS, som har forretningskontor i Fosnavåg i Herøy kommune. Konsernregnskap er utarbeidet.



This file is sealed with a digital signature.  
The seal is a guarantee for the authenticity  
of the document.

Document ID:  
E852561E33A045A3B1DC1577990646B9