



ÅRSREGNSKAPET FOR REGNSKAPSÅRET 2019 - GENERELL INFORMASJON

Enheten

| | |
|----------------------|--------------------------------|
| Organisasjonsnummer: | 917 555 699 |
| Organisasjonsform: | Aksjeselskap |
| Foretaksnavn: | TFR GROUP AS |
| Forretningsadresse: | Lysaker torg 6 1366 LYSAKER |

Regnskapsår

| | |
|-------------------------|-------------------------|
| Årsregnskapets periode: | 01.01.2019 - 31.12.2019 |
|-------------------------|-------------------------|

Konsern

| | |
|---------------------------|-----|
| Morselskap i konsern: | Ja |
| Konsernregnskap lagt ved: | Nei |

Regnskapsregler

| | |
|--|------------------------------------|
| Regler for små foretak benyttet: | Ja |
| Benyttet ved utarbeidelsen av årsregnskapet til selskapet: | Regnskapslovens alminnelige regler |

Årsregnskapet fastsatt av kompetent organ

| | |
|--|----------------|
| Bekreftet av representant for selskapet: | Bård Baldishol |
| Dato for fastsettelse av årsregnskapet: | 31.08.2020 |

Grunnlag for avgivelse

År 2019: Årsregnskapet er elektronisk innlevert
År 2018: Tall er hentet fra elektronisk innlevert årsregnskap fra 2019

Det er ikke krav til at årsregnskapet m.v. som sendes til Regnskapsregisteret er undertegnet. Kontrollen på at dette er utført ligger hos revisor/enhetens øverste organ. Sikkerheten ivaretas ved at innsender har rolle/rettighet for innsending av årsregnskapet via Altinn, og ved at det bekreftes at årsregnskapet er fastsatt av kompetent organ.

Brønnøysundregistrene, 02.05.2021



Resultatregnskap

| Beløp i: NOK | Note | 2019 | 2018 |
|---|------|-----------------|--------------------|
| RESULTATREGNSKAP | | | |
| Kostnader | | | |
| Lønnskostnad | 1 | | |
| Annen driftskostnad | 1 | 387 071 | 132 066 |
| Sum kostnader | | 387 071 | 132 066 |
| Driftsresultat | | -387 071 | -132 066 |
| Finansinntekter og finanskostnader | | | |
| Annen renteinntekt | | 21 | 567 |
| Annen finansinntekt | | 895 | |
| Sum finansinntekter | | 916 | 567 |
| Nedskrivning av andre finansielle anleggsmidler | | | 834 203 |
| Annen rentekostnad | | 433 605 | 1 |
| Annen finanskostnad | | | 11 947 202 |
| Sum finanskostnader | | 433 605 | 12 781 406 |
| Netto finans | | -432 689 | -12 780 839 |
| Ordinært resultat før skattekostnad | | -819 760 | -12 912 905 |
| Skattekostnad på ordinært resultat | 2 | | |
| Ordinært resultat etter skattekostnad | | -819 760 | -12 912 905 |
| Årsresultat | 8 | -819 760 | -12 912 905 |
| Årsresultat etter minoritetsinteresser | | -819 760 | -12 912 905 |
| Totalresultat | | -819 760 | -12 912 905 |
| Overføringer og disponeringer | | | |
| Overført fra overkursfond | | -819 760 | -12 912 905 |
| Sum overføringer og disponeringer | | -819 760 | -12 912 905 |



Balanse

| Beløp i: NOK | Note | 2019 | 2018 |
|--|------|-------------------|-------------------|
| BALANSE - EIENDELER | | | |
| Anleggsmidler | | | |
| Immaterielle eiendeler | | | |
| Utsatt skattefordel | 2 | | |
| Finansielle anleggsmidler | | | |
| Investering i datterselskap | 5 | 3 276 930 | 3 276 930 |
| Investering i annet foretak i samme konsern | 5 | | |
| Lån til foretak i samme konsern | 6 | 23 713 898 | 12 125 779 |
| Andre langsiktige fordringer | 3 | | |
| Sum finansielle anleggsmidler | | 26 990 828 | 15 402 709 |
| Sum anleggsmidler | | 26 990 828 | 15 402 709 |
| Omløpsmidler | | | |
| Varer | | | |
| Fordringer | | | |
| Andre kortsiktige fordringer | 3 | | |
| Krav på innbetaling av selskapskapital | | 2 604 025 | |
| Sum fordringer | 3 | 2 604 025 | |
| Bankinnskudd, kontanter og lignende | | | |
| Bankinnskudd, kontanter o.l. | | 4 566 | 2 439 |
| Sum bankinnskudd, kontanter og lignende | | 4 566 | 2 439 |
| Sum omløpsmidler | | 2 608 591 | 2 439 |
| SUM EIENDELER | | 29 599 419 | 15 405 148 |
| BALANSE - EGENKAPITAL OG GJELD | | | |
| Egenkapital | | | |
| Innskutt egenkapital | | | |
| Aksjekapital | 7 | 144 291 | 119 432 |



Balanse

| Beløp i: NOK | Note | 2019 | 2018 |
|-----------------------------------|-------------|-------------------|-------------------|
| Beholdning av egne aksjer | 7 | | -2 389 |
| Overkurs | | 21 687 578 | 12 983 586 |
| Annen innskutt egenkapital | | 2 820 947 | |
| Sum innskutt egenkapital | | 24 652 815 | 13 100 629 |
| | | | |
| Sum egenkapital | 8 | 24 652 815 | 13 100 629 |
| | | | |
| Gjeld | | | |
| Langsiktig gjeld | | | |
| Utsatt skatt | 2 | | |
| Annen langsiktig gjeld | | | |
| Konvertible lån | | 4 433 604 | |
| Gjeld til kredittinstitusjoner | 3 | | |
| Øvrig langsiktig gjeld | | | 2 300 000 |
| Sum annen langsiktig gjeld | | 4 433 604 | 2 300 000 |
| | | | |
| Sum langsiktig gjeld | | 4 433 604 | 2 300 000 |
| | | | |
| Kortsiktig gjeld | | | |
| Leverandørgjeld | | 13 000 | 4 519 |
| Betalbar skatt | 2 | | |
| Annen kortsiktig gjeld | | 500 000 | |
| Sum kortsiktig gjeld | | 513 000 | 4 519 |
| | | | |
| Sum gjeld | 4 | 4 946 604 | 2 304 519 |
| | | | |
| SUM EGENKAPITAL OG GJELD | | 29 599 419 | 15 405 148 |



Årsregnskap 2019 Tfr Group AS

Resultatregnskap
Balanse
Noter til regnskapet

Org.nr.: 917 555 699



| Tfr Group AS | | | |
|---|-------------|-----------------|--------------------|
| Resultatregnskap | | | |
| Driftsinntekter og driftskostnader | Note | 2019 | 2018 |
| Annen driftskostnad | 1 | 387 071 | 132 066 |
| Sum driftskostnader | | 387 071 | 132 066 |
| Driftsresultat | | -387 071 | -132 066 |
| Finansinntekter og finanskostnader | | | |
| Annen renteinntekt | | 21 | 567 |
| Annen finansinntekt | | 895 | 0 |
| Nedskrivning av andre finansielle anleggsmidler | | 0 | 834 203 |
| Annen rentekostnad | | 433 605 | 1 |
| Annen finanskostnad | | 0 | 11 947 202 |
| Resultat av finansposter | | -432 689 | -12 780 839 |
| Ordinært resultat før skattekostnad | | -819 760 | -12 912 905 |
| Ordinært resultat | | -819 760 | -12 912 905 |
| Årsresultat | 8 | -819 760 | -12 912 905 |
| Overføringer | | | |
| Overført fra overkursfond | | 819 760 | 12 912 905 |
| Sum overføringer | | -819 760 | -12 912 905 |



| Tfr Group AS | | | |
|--------------------------------------|-------------|--------------------------|--------------------------|
| Balanse | | | |
| Eiendeler | Note | 2019 | 2018 |
| Anleggsmidler | | | |
| Finansielle anleggsmidler | | | |
| Investeringer i datterselskap | 5 | 3 276 930 | 3 276 930 |
| Lån til foretak i samme konsern | 6 | <u>23 713 898</u> | <u>12 125 779</u> |
| Sum finansielle anleggsmidler | | <u>26 990 828</u> | <u>15 402 709</u> |
| Sum anleggsmidler | | <u>26 990 828</u> | <u>15 402 709</u> |
| Omløpsmidler | | | |
| Krav på innbetaling av aksjekapital | | <u>2 604 025</u> | <u>0</u> |
| Sum fordringer | 3 | <u>2 604 025</u> | <u>0</u> |
| Bankinnskudd, kontanter o.l. | | 4 566 | 2 439 |
| Sum omløpsmidler | | <u>2 608 591</u> | <u>2 439</u> |
| Sum eiendeler | | <u>29 599 419</u> | <u>15 405 148</u> |


Tfr Group AS

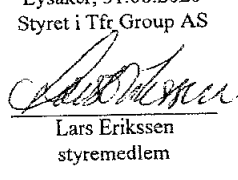
Side 3




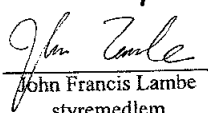
| Tfr Group AS | | | |
|-----------------------------------|------|-------------------|-------------------|
| Balanse | | | |
| Egenkapital og gjeld | Note | 2019 | 2018 |
| Egenkapital | | | |
| Innskutt egenkapital | | | |
| Aksjekapital | 7 | 144 291 | 119 432 |
| Aksjekapital - ikke registrert | | 11 665 | 0 |
| Egne aksjer | 7 | 0 | -2 389 |
| Overkurs | | 21 687 578 | 12 983 586 |
| Overkurs - ikke registrert | | 2 809 282 | 0 |
| Sum innskutt egenkapital | | 24 652 815 | 13 100 629 |
| Sum egenkapital | 8 | 24 652 815 | 13 100 629 |
| Gjeld | | | |
| Annen langsiktig gjeld | | | |
| Konvertible lån | | 4 433 604 | 0 |
| Øvrig langsiktig gjeld | | 0 | 2 300 000 |
| Sum annen langsiktig gjeld | | 4 433 604 | 2 300 000 |
| Kortsiktig gjeld | | | |
| Leverandørgjeld | | 13 000 | 4 519 |
| Annen kortsiktig gjeld | | 500 000 | 0 |
| Sum kortsiktig gjeld | | 513 000 | 4 519 |
| Sum gjeld | 4 | 4 946 604 | 2 304 519 |
| Sum egenkapital og gjeld | | 29 599 419 | 15 405 148 |


Lysaker, 31.08.2020
Styret i Tfr Group AS


Bård Baldishol
styreleder/daglig leder


Lars Erikssen
styremedlem


Kjetil Dahl
styremedlem


John Francis Lambe
styremedlem


John Magne Skjøisvoll Bjørnsen
styremedlem

Tfr Group AS Side 4



Tfr Group AS

Regnskapsprinsipper

Årsregnskapet er satt opp i samsvar med regnskapsloven og NRS 8 - God regnskapsskikk for små foretak.

Driftsinntekter

Inntektsføring ved salg av varer skjer på leveringstidspunktet. Tjenester inntektsføres etter hvert som de leveres.

Skatt

Skattekostnaden i resultatregnskapet omfatter både periodens betalbare skatt og endring i utsatt skatt. Utsatt skatt er beregnet med 22 % på grunnlag av de midlertidige forskjeller som eksisterer mellom regnskapsmessige og skattemessige verdier, samt ligningsmessig underskudd til fremføring ved utgangen av regnskapsåret. Skatteøkende og skattereduserende midlertidige forskjeller som reverseres eller kan reverseres i samme periode er utlignet og nettoført.

Klassifisering og vurdering av balanseposter

Anleggsmidler omfatter eiendeler bestemt til varig eie og bruk. Anleggsmidler er vurdert til anskaffelseskost. Varige driftsmidler balanseføres og avskrives over driftsmidlets økonomiske levetid. Varige driftsmidler nedskrives til gjenvinnbart beløp ved verdifall som forventes ikke å være forbigående. Gjenvinnbart beløp er det høyeste av netto salgsverdi og verdi i bruk. Verdi i bruk er nåverdi av fremtidige kontantstrømmer knyttet til eiendelen. Nedskrivningen reverseres når grunnlaget for nedskrivningen ikke lenger er til stede.

Omløpsmidler og kortsiktig gjeld omfatter normalt poster som forfaller til betaling innen ett år etter balansedagen, samt poster som knytter seg til varekretsløpet. Omløpsmidler vurderes til laveste verdi av anskaffelseskost og virkelig verdi.

Aksjer i datterselskap

Investeringer i datterselskap er vurdert etter kostmetoden ettersom konsernet samlet ikke overstiger grensen for små foretak.



Tfr Group AS

Note 1 Lønnskostnader

Tfr Group AS har ikke hatt lønns- eller personalkostnader i 2019 og det foreligger heller ingen slike forpliktelser.

Pensjonsforpliktelser

Selskapet er ikke pliktig til å ha tjenstepensjonsordning etter lov om obligatorisk tjenstepensjon. Selskapets pensjonsordninger tilfredsstiller således kravene i denne lov.

| Ytelser til ledende personer | Daglig leder | Styret |
|------------------------------|--------------|--------|
| Sum | 0 | 0 |

Ledende ansatte har ikke avtale om bonus eller aksjebasert avlønning.

Revisor

Kostnadsført revisjonshonorar for 2019 utgjør kr 22 000.
I tillegg kommer honorar for andre tjenester med kr 83 000.
Beløpet er eks. mva.

Note 2 Skatt

| Årets skattekostnad | 2019 | 2018 |
|--|-----------------|-----------------|
| Resultatført skatt på ordinært resultat: | | |
| Betalbar skatt | 0 | 0 |
| Endring i utsatt skattefordel | 0 | 0 |
| Skattekostnad ordinært resultat | 0 | 0 |
| Skattepliktig inntekt: | | |
| Ordinært resultat før skatt | -819 760 | -12 912 905 |
| Permanente forskjeller | 0 | 12 781 405 |
| Endring i midlertidige forskjeller | 0 | 0 |
| Skattepliktig inntekt | -819 760 | -131 500 |
| Betalbar skatt i balansen: | | |
| Betalbar skatt på årets resultat | 0 | 0 |
| Sum betalbar skatt i balansen | 0 | 0 |

Skatteeffekten av midlertidige forskjeller og underskudd til fremføring som har gitt opphav til utsatt skatt og utsatte skattefordeler, spesifisert på typer av midlertidige forskjeller:

| | 2019 | 2018 | Endring |
|-----------------------------------|------------|----------|---------|
| Akkumulert fremførbart underskudd | -1 064 709 | -244 949 | 819 760 |



Tfr Group AS

| | | | |
|---|-----------|----------|----------|
| Inngår ikke i beregningen av utsatt skatt | 1 064 709 | 244 949 | -819 760 |
| Grunnlag for utsatt skattefordel | 0 | 0 | 0 |
| Utsatt skattefordel (22 %) | 0 | 0 | 0 |
| Effekt av endring av skattesats | | | |

I henhold til God regnskapsskikk for små foretak balanseføres ikke utsatt skattefordel.

Note 3 Fordringer og gjeld

| | |
|--|-------------|
| | 2019 |
| Fordringer med forfall > 1 år | 0 |
| Langsiktig gjeld med forfall >5 år | 0 |
| Gjeld som er sikret ved pant utgjør | 0 |
| Balanseført verdi av de pantsatte eiendelene | 0 |

Note 4 Lån og sikkerhetsstillelse til nærstående parter

Det er ikke stillet sikkerhet eller gitt garantier til nærstående

Note 5 Aksjer i datterselskap

| | Eier- /stemmeandel | Balanseført verdi | Resultat 2019 | Egenkapital 31.12.2019 |
|-----------------------|-----------------------|----------------------|-------------------|---------------------------|
| Finance Technology AS | 100% | 3 276 930 | -6 086 612 | -15 743 644 |
| IT Recycle AS | 100% | 0 | -41 127 | 11 058 |
| | | 3 276 930 | -6 127 739 | -15 732 586 |

Aksjene i IT Recycle AS er nedskrevet med NOK 30 000 pr. 31.12.2019 iht. foretatt vurdering av virkelig verdi. Begge selskapene har forretningskontor på Lysaker.



Tfr Group AS

Note 6 Konserninterne transaksjoner

Følgende interne transaksjoner har funnet sted

| | 2019 | 2018 |
|---------------------------------|-------------------|-------------------|
| Fordringer | | |
| Lån til foretak i samme konsern | 23 713 898 | 12 125 779 |
| Sum | 23 713 898 | 12 125 779 |
| Gjeld | | |
| Sum | 0 | 0 |



Tfr Group AS

Note 7 Aksjonærer

Aksjekapitalen i Tfr Group AS pr. 31.12 består av:

| | Antall | Pålydende | Bokført |
|-----------------|----------------|-----------|----------------|
| Ordinære aksjer | 144 291 | 1,00 | 144 291 |
| Sum | 144 291 | | 144 291 |

Eierstruktur

Aksjonærer i % pr. 31.12:

| | Ordinære | Eierandel | Stemmeandel |
|-----------------------------|----------------|--------------|--------------|
| Taas Invest AS | 40 962 | 28,4 | 28,4 |
| Pioneer Investor AS | 17 473 | 12,1 | 12,1 |
| Otimo Capital Limited | 16 649 | 11,5 | 11,5 |
| Chess AS | 14 934 | 10,3 | 10,3 |
| Palatin Invest AS | 13 688 | 9,5 | 9,5 |
| Dolphin Kapital AS | 13 449 | 9,3 | 9,3 |
| Grafo AS | 5 523 | 3,8 | 3,8 |
| Bluefield AS | 5 201 | 3,6 | 3,6 |
| A/s Halo | 4 601 | 3,2 | 3,2 |
| 1337 Invest AS | 2 173 | 1,5 | 1,5 |
| Home Run AS | 1 951 | 1,4 | 1,4 |
| Håsi AS | 1 823 | 1,3 | 1,3 |
| Barske Gleder AS | 1 560 | 1,1 | 1,1 |
| Crit AS | 1 514 | 1,0 | 1,0 |
| Gastranor AS | 1 514 | 1,0 | 1,0 |
| Ricardo Camarinha | 508 | 0,4 | 0,4 |
| Hilde Brenden | 384 | 0,3 | 0,3 |
| Pana Holding AS | 384 | 0,3 | 0,3 |
| Totalt antall aksjer | 144 291 | 100,0 | 100,0 |

Følgende aksjonærer har hatt frittstående tegningsretter i 2019

| Aksjonærer | Tegningsretter |
|-----------------------------|----------------|
| Otimo Capital Ltd | 897 |
| Pioneer Investor AS | 10 768 |
| Total antall tegningsretter | 11 665 |

Disse har benyttet sine tegningsretter innen fristen og er bokført som ikke registrert kapitalforhøyelse pr 31.12.19.



Tfr Group AS

Note 8 Egenkapital

| | Aksjekapital | Overkurs | Annen egenkapital | Sum egenkapital |
|--|--------------|------------|-------------------|-----------------|
| Pr. 31.12.2018 | 117 043 | 12 983 586 | 0 | 13 100 629 |
| Pr. 01.01.2019 | 117 043 | 12 983 586 | 0 | 13 100 629 |
| Emisjon ved nytegning av aksjer april 2019 | 1 664 | 1 098 129 | | 1 099 793 |
| Nyemisjon ved gjeldskonvertering august 2019 | 14 111 | 4 647 334 | | 4 661 445 |
| Emisjon ved nytegning av aksjer oktober 2019 | 9 084 | 2 991 543 | | 3 000 627 |
| Salg egne aksjer | 2 389 | 786 745 | | 789 134 |
| Årets resultat | | -819 760 | | -819 760 |
| Pr. 31.12.2019 | 144 291 | 21 687 577 | 0 | 21 831 868 |
| Vedtatt - Ikke registrert kapitalforhøyelse | 11 665 | 2 809 282 | | 2 820 947 |



Stiansen & Co AS

Statsautoriserte revisorer

Til generalforsamlingen i

Tfr Group AS

UAVHENGIG REVISORS BERETNING

Uttalelse om revisjonen av årsregnskapet

Konklusjon

Vi har revidert Tfr Group AS' årsregnskap som viser et resultat på kr -819 760. Årsregnskapet består av balanse per 31. desember 2019, resultatregnskap for regnskapsåret avsluttet per denne datoen og noter til årsregnskapet, herunder et sammendrag av viktige regnskapsprinsipper.

Etter vår mening er det medfølgende årsregnskapet avgitt i samsvar med lov og forskrifter og gir et rettvise bilde av selskapets finansielle stilling per 31. desember 2019, og av dets resultater og kontantstrømmer for regnskapsåret avsluttet per denne datoen i samsvar med regnskapslovens regler og god regnskapsskikk i Norge.

Grunnlag for konklusjonen

Vi har gjennomført revisjonen i samsvar med lov, forskrift og god revisjonsskikk i Norge, herunder de internasjonale revisjonsstandardene (ISA-ene). Våre oppgaver og plikter i henhold til disse standardene er beskrevet i Revisors oppgaver og plikter ved revisjon av årsregnskapet. Vi er uavhengige av selskapet slik det kreves i lov og forskrift, og har overholdt våre øvrige etiske forpliktelser i samsvar med disse kravene. Etter vår oppfatning er innhentet revisjonsbevis tilstrekkelig og hensiktsmessig som grunnlag for vår konklusjon.

Styret og daglig leders ansvar for årsregnskapet

Styret og daglig leder er ansvarlig for å utarbeide årsregnskapet i samsvar med lov og forskrifter, herunder for at det gir et rettvise bilde i samsvar med regnskapslovens regler og god regnskapsskikk i Norge. Ledelsen er også ansvarlig for slik intern kontroll som den finner nødvendig for å kunne utarbeide et årsregnskap som ikke inneholder vesentlig feilinformasjon, verken som følge av misligheter eller utilsiktede feil.

Ved utarbeidelsen av årsregnskapet må ledelsen ta standpunkt til selskapets evne til fortsatt drift og opplyse om forhold av betydning for fortsatt drift. Forutsetningen om fortsatt drift skal legges til grunn for årsregnskapet så lenge det ikke er sannsynlig at virksomheten vil bli avvirket.

Revisors oppgaver og plikter ved revisjonen av årsregnskapet

Vårt mål er å oppnå betryggende sikkerhet for at årsregnskapet som helhet ikke inneholder vesentlig feilinformasjon, verken som følge av misligheter eller utilsiktede feil, og å avgi en revisjonsberetning som inneholder vår konklusjon. Betryggende sikkerhet er en høy grad av sikkerhet, men ingen garanti for at en revisjon utført i samsvar med lov, forskrift og god revisjonsskikk i Norge, herunder ISA-ene, alltid vil avdekke vesentlig feilinformasjon som

Telefon: +47 66 84 88 40
E-mail: firmapost@stiansen.no
www.stiansen.no

Postadr.: Postboks 174, N-1378 Nesbru
Revisor-/foretaksnr: NO 962 990 746 MVA
Medlemmer av Den norske Revisorforening



AN ASSOCIATION OF
INDEPENDENT ACCOUNTING &
FINANCIAL ADVISORY BUSINESSES



Stiansen & Co AS

Statsautoriserte revisorer

eksisterer. Feilinformasjon kan oppstå som følge av misligheter eller utilsiktede feil. Feilinformasjon blir vurdert som vesentlig dersom den enkeltvis eller samlet med rimelighet kan forventes å påvirke økonomiske beslutninger som brukerne foretar basert på årsregnskapet.

For videre beskrivelse av revisors oppgaver og plikter vises det til <https://revisorforeningen.no/revisjonsberetninger>

Uttalelse om øvrige lovmessige krav

Konklusjon om registrering og dokumentasjon

Basert på vår revisjon av årsregnskapet som beskrevet ovenfor, og kontrollhandlinger vi har funnet nødvendig i henhold til internasjonal standard for attestasjonsoppdrag (ISAE) 3000 «Attestasjonsoppdrag som ikke er revisjon eller forenklet revisorkontroll av historisk finansiell informasjon», mener vi at ledelsen har oppfylt sin plikt til å sørge for ordentlig og oversiktlig registrering og dokumentasjon av selskapets regnskapsopplysninger i samsvar med lov og god bokføringskikk i Norge.

Nesbru, 31.08.2020

Stiansen & Co AS

Pål Stiansen

Statsautorisert revisor

Revisjonsberetning for Tfr Group AS- side 2