



## ÅRSREGNSKAPET FOR REGNSKAPSÅRET 2020 - GENERELL INFORMASJON

### Enheten

Organisasjonsnummer: 980 153 665  
Organisasjonsform: Aksjeselskap  
Foretaksnavn: BRIO LEKER FLORØ AS  
Forretningsadresse: 6771 NORDFJORDEID

### Regnskapsår

Årsregnskapets periode: 01.01.2020 - 31.12.2020

### Konsern

Morselskap i konsern: Ja  
Konsernregnskap lagt ved: Nei

### Regnskapsregler

Regler for små foretak benyttet: Ja  
Benyttet ved utarbeidelsen av årsregnskapet til selskapet: Regnskapslovens alminnelige regler

### Årsregnskapet fastsatt av kompetent organ

Bekreftet av representant for selskapet: Odd Arne Brekke  
Dato for fastsettelse av årsregnskapet: 08.03.2021

### Grunnlag for avgivelse

År 2020: Årsregnskapet er elektronisk innlevert  
År 2019: Tall er hentet fra elektronisk innlevert årsregnskap fra 2020

*Det er ikke krav til at årsregnskapet m.v. som sendes til Regnskapsregisteret er undertegnet. Kontrollen på at dette er utført ligger hos revisor/enhetens øverste organ. Sikkerheten ivaretas ved at innsender har rolle/rettighet for innsending av årsregnskapet via Altinn, og ved at det bekreftes at årsregnskapet er fastsatt av kompetent organ.*

Brønnøysundregistrene, 09.03.2022



### Resultatregnskap

Beløp i: NOK	Note	2020	2019
<b>RESULTATREGNSKAP</b>			
<b>Inntekter</b>			
Salgsinntekt		4 940 614	4 194 591
<b>Sum inntekter</b>		<b>4 940 614</b>	<b>4 194 591</b>
<b>Kostnader</b>			
Varekostnad		2 428 881	2 110 558
Lønnskostnad	1, 2, 3	1 375 351	1 278 909
Avskrivning på driftsmidler og immaterielle eiendeler	8	7 231	6 363
Annen driftskostnad	5	801 572	841 489
<b>Sum kostnader</b>		<b>4 613 035</b>	<b>4 237 319</b>
<b>Driftsresultat</b>		<b>327 579</b>	<b>-42 728</b>
<b>Finansinntekter og finanskostnader</b>			
Annen renteinntekt		7	23
Annen finansinntekt			53
<b>Sum finansinntekter</b>		<b>7</b>	<b>76</b>
Annen rentekostnad		16 573	20 888
Annen finanskostnad		2 391	5 487
<b>Sum finanskostnader</b>		<b>18 964</b>	<b>26 375</b>
<b>Netto finans</b>		<b>-18 957</b>	<b>-26 299</b>
<b>Ordinært resultat før skattekostnad</b>		<b>308 622</b>	<b>-69 027</b>
Skattekostnad på ordinært resultat	9	18 201	
<b>Ordinært resultat etter skattekostnad</b>		<b>290 421</b>	<b>-69 027</b>
<b>Årsresultat</b>		<b>290 421</b>	<b>-69 027</b>
<b>Overføringer og disponeringer</b>			
Annen egenkapital		290 421	-69 027
<b>Sum overføringer og disponeringer</b>		<b>290 421</b>	<b>-69 027</b>



## Balanse

Beløp i: NOK	Note	2020	2019
<b>BALANSE - EIENDELER</b>			
<b>Anleggsmidler</b>			
<b>Immaterielle eiendeler</b>			
<b>Varige driftsmidler</b>			
Driftsløsøre, inventar, verktøy, kontormaskiner, ol.	8	30 313	6 365
<b>Sum varige driftsmidler</b>		<b>30 313</b>	<b>6 365</b>
<b>Finansielle anleggsmidler</b>			
Investering i datterselskap	6	99 000	99 000
Investeringer i aksjer og andeler	14	5 000	5 000
<b>Sum finansielle anleggsmidler</b>		<b>104 000</b>	<b>104 000</b>
<b>Sum anleggsmidler</b>		<b>134 313</b>	<b>110 365</b>
<b>Omløpsmidler</b>			
<b>Varer</b>			
Varer		861 756	1 062 324
<b>Sum varer</b>		<b>861 756</b>	<b>1 062 324</b>
<b>Fordringer</b>			
Kundefordringer	11	13 166	28 712
Andre fordringer		92 221	139 379
<b>Sum fordringer</b>		<b>105 387</b>	<b>168 091</b>
<b>Bankinnskudd, kontanter og lignende</b>			
Bankinnskudd, kontanter og lignende	12	125 991	63 293
<b>Sum bankinnskudd, kontanter og lignende</b>		<b>125 991</b>	<b>63 293</b>
<b>Sum omløpsmidler</b>		<b>1 093 133</b>	<b>1 293 708</b>
<b>SUM EIENDELER</b>		<b>1 227 447</b>	<b>1 404 072</b>

## BALANSE - EGENKAPITAL OG GJELD



## Balanse

Beløp i: NOK	Note	2020	2019
<b>Egenkapital</b>			
<b>Innskutt egenkapital</b>			
Aksjekapital (100 aksjer à kr 1 000,00)	7, 13	100 000	100 000
<b>Sum innskutt egenkapital</b>		<b>100 000</b>	<b>100 000</b>
<b>Opptjent egenkapital</b>			
Annen egenkapital	13	465 924	175 503
<b>Sum opptjent egenkapital</b>		<b>465 924</b>	<b>175 503</b>
<b>Sum egenkapital</b>	13	<b>565 924</b>	<b>275 503</b>
<b>Sum langsiktig gjeld</b>		<b>0</b>	<b>0</b>
<b>Kortsiktig gjeld</b>			
Gjeld til kredittinstitusjoner			128 172
Leverandørgjeld		77 545	146 766
Betalbar skatt	9	18 201	
Skyldige offentlige avgifter		394 075	422 459
Annen kortsiktig gjeld		171 701	431 172
<b>Sum kortsiktig gjeld</b>		<b>661 523</b>	<b>1 128 569</b>
<b>Sum gjeld</b>		<b>661 523</b>	<b>1 128 569</b>
<b>SUM EGENKAPITAL OG GJELD</b>		<b>1 227 447</b>	<b>1 404 072</b>



## Brønnøysundregistrene

### ÅRSREGNSKAP FOR REGNSKAPSÅRET 2020 - GENERELL INFORMASJON

Journalnummer: 2021 147008

#### Enheten

Organisasjonsnummer: 980 153 665  
Organisasjonsform: Aksjeselskap  
Foretaksnavn: BRIO LEKER FLORØ AS  
6771 NORDFJORDEID

#### Regnskapsår

Årsregnskapets periode: 01.01.2020 - 31.12.2020

#### Konsern

Morselskap i konsern: Ja  
Konsernregnskap lagt ved: Nei

#### Regnskapsregler

Regler for små foretak benyttet: Ja  
Benyttet ved utarbeidelsen av  
årsregnskapet til selskapet: Regnskapslovens alminnelige regler

#### Årsregnskapet fastsatt av kompetent organ

Bekreftet av representant for selskapet: Odd Arne Brekke  
Dato for fastsettelse av årsregnskapet: 08.03.2021

#### Revisjon

Selskapet har besluttet at årsregnskapet  
ikke skal revideres: Ja  
Årsregnskapet er utarbeidet av ekstern  
autorisert regnskapsfører: Ja  
Ekstern autorisert regnskapsfører har i  
løpet av regnskapsåret bistått ved den  
løpende regnskapsføringen eller utført  
andre tjenester for selskapet enn å  
utarbeide årsregnskapet: Ja

#### Grunnlag for avgivelse

År 2020: Årsregnskap er elektronisk innlevert.  
År 2019: Tall er hentet fra elektronisk innlevert årsregnskap fra 2020.

*Det er ikke krav til at årsregnskapet m.v. som sendes til Regnskapsregisteret er undertegnet. Kontrollen på at dette er utført ligger hos revisor/enhetens øverste organ. Sikkerheten ivaretas ved at innsender har rolle/rettighet for innsending av årsregnskapet via Altinn, og ved at det bekreftes at årsregnskapet er fastsatt av kompetent organ.*

Brønnøysundregistrene, 13.03.2021

---

#### Brønnøysundregistrene

Postadresse: Postboks 900, 8910 Brønnøysund  
Telefoner: Opplysningstelefonen 75 00 75 00 Administrasjonen 75 00 75 09 Telefaks 75 00 75 05  
E-post: firmapost@brreg.no Internett: www.brreg.no  
Organisasjonsnummer: 974 760 673



Organisasjonsnr: 980 153 665  
BRIO LEKER FLORØ AS

## RESULTATREGNSKAP

Beløp i: NOK	Note	2020	2019
<b>RESULTATREGNSKAP</b>			
<b>Inntekter</b>			
Salgsinntekt		4 940 614	4 194 591
Sum inntekter		4 940 614	4 194 591
<b>Kostnader</b>			
Varekostnad		2 428 881	2 110 558
Lønnskostnad	1, 2, 3	1 375 351	1 278 909
Avskrivning på driftsmidler og immaterielle eiendeler	8	7 231	6 363
Annen driftskostnad	5	801 572	841 489
Sum kostnader		4 613 035	4 237 319
Driftsresultat		327 579	-42 728
<b>Finansinntekter og finanskostnader</b>			
Annen renteinntekt		7	23
Annen finansinntekt			53
Sum finansinntekter		7	76
Annen rentekostnad		16 573	20 888
Annen finanskostnad		2 391	5 487
Sum finanskostnader		18 964	26 375
Netto finans		-18 957	-26 299
<b>Ordinært resultat før skattekostnad</b>			
Skattekostnad på ordinært resultat	9	18 201	
Ordinært resultat etter skattekostnad		290 421	-69 027
Årsresultat		290 421	-69 027
<b>Overføringer og disponeringer</b>			
Annen egenkapital		290 421	-69 027
Sum overføringer og disponeringer		290 421	-69 027



Organisasjonsnr: 980 153 665  
BRIO LEKER FLORØ AS

## BALANSE

Beløp i: NOK

Note	2020	2019
------	------	------

### BALANSE - EIENDELER

Anleggsmidler  
Immaterielle eiendeler

Varige driftsmidler

Driftsløsøre, inventar,  
verktøy, kontormaskiner,  
ol.

8

30 313

6 365

Sum varige driftsmidler

30 313

6 365

Finansielle anleggsmidler

Investering i datterselskap 6

99 000

99 000

Investeringer i aksjer og  
andeler

14

5 000

5 000

Sum finansielle  
anleggsmidler

104 000

104 000

Sum anleggsmidler

134 313

110 365

Omløpsmidler

Varer

Varer

Sum varer

861 756

1 062 324

861 756

1 062 324

Fordringer

Kundefordringer

11

13 166

28 712

Andre fordringer

92 221

139 379

Sum fordringer

105 387

168 091

Bankinnskudd, kontanter  
og lignende

Bankinnskudd, kontanter  
og lignende

12

125 991

63 293

Sum bankinnskudd,  
kontanter og lignende

125 991

63 293

Sum omløpsmidler

1 093 133

1 293 708

SUM EIENDELER

1 227 447

1 404 072

### BALANSE - EGENKAPITAL OG GJELD

Egenkapital

Innskutt egenkapital

Aksjekapital (100 aksjer  
à kr 1 000,00)

7, 13

100 000

100 000

Sum innskutt egenkapital

100 000

100 000



Opptjent egenkapital			
Annen egenkapital	13	465 924	175 503
Sum opptjent egenkapital		465 924	175 503
Sum egenkapital	13	565 924	275 503
Sum langsiktig gjeld		0	0
Kortsiktig gjeld			
Gjeld til			
kredittinstitusjoner			128 172
Leverandørgjeld		77 545	146 766
Betalbar skatt	9	18 201	
Skyldige offentlige			
avgifter		394 075	422 459
Annen kortsiktig gjeld		171 701	431 172
Sum kortsiktig gjeld		661 523	1 128 569
Sum gjeld		661 523	1 128 569
SUM EGENKAPITAL OG GJELD		1 227 447	1 404 072



Organisasjonnr: 980 153 665  
BRIO LEKER FLORØ AS

**NOTEOPPLYSNINGER - SELSKAP** - alle poster oppgitt i hele tall

**Note**

**Regnskapsprinsipper**  
Se filvedlegg.

**Note**  
Er det usikkerhet om fortsatt drift?: Nei

**Note**  
7

**Antall aksjer og aksjeeiere**

<u>Aksjeklasse</u>	<u>Ant. aksjer</u>	<u>Pålydende</u>	<u>Bokført verdi</u>
Ordinære aksjer	100.00	1000.00	100000.00
<u>Aksjeeiere - fritekst</u>	<u>Antall</u>	<u>Eierandel</u>	<u>Aksjeklasse</u>
Brekke, Odd Arne	100.00	100.00%	Ordinære aksjer
<u>Sum</u>	<u>Sum antall</u>	<u>Sum eierandel</u>	
	100.00	100.00%	

**Note**  
1

**Lønn og ytelser**

<u>Lønn</u>	<u>Årets</u>	<u>Fjorårets</u>
	1216664.00	1117912.00
<u>Arbeidsgiveravgift</u>	<u>Årets</u>	<u>Fjorårets</u>
	123169.00	121884.00
<u>Pensjonskostnader</u>	<u>Årets</u>	<u>Fjorårets</u>
	26548.00	26544.00
<u>Andre ytelser</u>	<u>Årets</u>	<u>Fjorårets</u>
	8970.00	12569.00
<u>Sum lønnskostnader</u>	<u>Årets</u>	<u>Fjorårets</u>
	1375351.00	1278909.00

**Note**



3

Ytelser til ledende personer

Ytelser til daglig leder

<u>Ytelser</u>	<u>Lønn</u>	<u>Pensj.forpl.</u>	<u>Andre godtgj.</u>
	475760.00		4392.00

Selskapets daglige leder/styreleder/aksjonær har tilgode kr 799 pr 31.12.2020. Beløpet er ikke renteberegnet eller stillet sikkerhet for. Selskapet leier lokaler av selskapets daglig leder/styreleder/aksjonær Odd Arne Brekke. For 2020 er det kostnadsført kr 90 000 i Brio Leker Florø AS for dette leieforholdet.

Note

3

Ytelser til andre ledende personer

Note

5

Ytelser til revisjon

<u>Revisjon</u>	<u>Årets</u>	<u>Fjorårets</u>
		12104.00
<u>Sum godtgjørelse til revisor</u>	<u>Årets</u>	<u>Fjorårets</u>
		12104.00

Note

1

Antall årsverk i regnskapsåret

Virksomheten har hatt følgende antall årsverk:

3.00

Note

2

Obligatorisk tjenestepensjon

Er virksomheten pliktig til å ha tjenestepensjonsordning etter lov:

Ja

Oppfyller pensjonsordning lovkravene: Ja

Note

4

Lån og sikkerhetsstillelse til ledende personer og akøjeeiere



Er det gitt lån eller sikkerhetsstillelse til ledende personer: Nei

Note

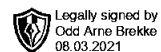
Konsern, tilknyttet selskap og datterselskap

Tilknyttet selskap/datterselskap

<u>Navn og adresse</u>	<u>Eierandel</u>	<u>Stemmeandel</u>	<u>Egenkapital</u>	<u>Resultat</u>
Bua Florø AS Sjøgata 4 B, 6770 Nordfjordeid	90.00%	90.00%	298227.00	163670.00

Konsernregnskapet inngår i konsolideringen til morselskap: Nei

Datterselskap er utelatt fra konsolideringen: Nei



**Årsregnskap for 2020**

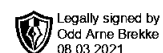
**BRIO LEKER FLORØ AS  
6771 NORDFJORDEID**

Innhold

Resultatregnskap  
Balanse  
Noter

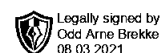
Utarbeidet av:  
Dekon Regnskap AS  
Solbråveien 15  
1383 ASKER  
Org.nr. 990535019

Utarbeidet med:  
Total Årsoppgjør



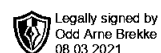
## Resultatregnskap for 2020 BRIO LEKER FLORØ AS

	Note	2020	2019
Salgsinntekt		4 940 614	4 194 591
<b>Sum driftsinntekter</b>		<b>4 940 614</b>	<b>4 194 591</b>
Varekostnad		(2 428 881)	(2 110 558)
Lønnskostnad	1, 2, 3	(1 375 351)	(1 278 909)
Avskrivning på driftsmidler og immaterielle eiendeler	8	(7 231)	(6 363)
Annen driftskostnad	5	(801 572)	(841 489)
<b>Sum driftskostnader</b>		<b>(4 613 035)</b>	<b>(4 237 319)</b>
<b>Driftsresultat</b>		<b>327 579</b>	<b>(42 728)</b>
Annen renteinntekt		7	23
Annen finansinntekt		0	53
<b>Sum finansinntekter</b>		<b>7</b>	<b>76</b>
Annen rentekostnad		(16 573)	(20 888)
Annen finanskostnad		(2 391)	(5 487)
<b>Sum finanskostnader</b>		<b>(18 964)</b>	<b>(26 375)</b>
<b>Netto finans</b>		<b>(18 957)</b>	<b>(26 299)</b>
<b>Ordinært resultat før skattekostnad</b>		<b>308 622</b>	<b>(69 027)</b>
Skattekostnad på ordinært resultat	9	(18 201)	0
<b>Ordinært resultat</b>		<b>290 421</b>	<b>(69 027)</b>
<b>Årsresultat</b>		<b>290 421</b>	<b>(69 027)</b>
<b>Overføringer</b>			
Annen egenkapital		290 421	(69 027)
<b>Sum</b>		<b>290 421</b>	<b>(69 027)</b>



## Balanse pr. 31. desember 2020 BRIO LEKER FLORØ AS

	Note	2020	2019
<b>EIENDELER</b>			
<b>Anleggsmidler</b>			
<b>Varige driftsmidler</b>			
Driftsløsøre, inventar, verktøy, kontormaskiner, ol.	8	30 313	6 365
<b>Sum varige driftsmidler</b>		<b>30 313</b>	<b>6 365</b>
<b>Finansielle anleggsmidler</b>			
Investering i datterselskap	6	99 000	99 000
Investeringer i aksjer og andeler	14	5 000	5 000
<b>Sum finansielle anleggsmidler</b>		<b>104 000</b>	<b>104 000</b>
<b>Sum anleggsmidler</b>		<b>134 313</b>	<b>110 365</b>
<b>Omløpsmidler</b>			
Varer		861 756	1 062 324
<b>Sum varer</b>		<b>861 756</b>	<b>1 062 324</b>
<b>Fordringer</b>			
Kundefordringer	11	13 166	28 712
Andre fordringer		92 221	139 379
<b>Sum fordringer</b>		<b>105 387</b>	<b>168 091</b>
Bankinnskudd, kontanter og lignende	12	125 991	63 293
<b>Sum bankinnskudd, kontanter og lignende</b>		<b>125 991</b>	<b>63 293</b>
<b>Sum omløpsmidler</b>		<b>1 093 133</b>	<b>1 293 708</b>
<b>Sum eiendeler</b>		<b>1 227 447</b>	<b>1 404 072</b>



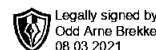
## Balanse pr. 31. desember 2020 BRIO LEKER FLORØ AS

	Note	2020	2019
<b>EGENKAPITAL OG GJELD</b>			
<b>Egenkapital</b>			
<b>Innskutt egenkapital</b>			
Aksjekapital (100 aksjer à kr 1 000,00)	7, 13	100 000	100 000
<b>Sum innskutt egenkapital</b>		<b>100 000</b>	<b>100 000</b>
<b>Opptjent egenkapital</b>			
Annen egenkapital	13	465 924	175 503
<b>Sum opptjent egenkapital</b>		<b>465 924</b>	<b>175 503</b>
<b>Sum egenkapital</b>	13	<b>565 924</b>	<b>275 503</b>
<b>Gjeld</b>			
<b>Kortsiktig gjeld</b>			
Gjeld til kredittinstitusjoner		0	128 172
Leverandørgjeld		77 545	146 766
Betalbar skatt	9	18 201	0
Skyldige offentlige avgifter		394 075	422 459
Annen kortsiktig gjeld		171 701	431 172
<b>Sum kortsiktig gjeld</b>		<b>661 523</b>	<b>1 128 569</b>
<b>Sum gjeld</b>		<b>661 523</b>	<b>1 128 569</b>
<b>Sum egenkapital og gjeld</b>		<b>1 227 447</b>	<b>1 404 072</b>

Stad, 8. mars 2021  
I styret for Brio Leker Florø AS

---

Odd Arne Brekke  
Styrets leder / Daglig leder



## Noter 2020

### BRIO LEKER FLORØ AS

#### Regnskapsprinsipper

Årsregnskapet er satt opp i samsvar med regnskapsloven og god regnskapsskikk for små foretak.

#### Salgsinntekter

Inntektsføring ved salg av varer skjer på leveringstidspunktet. Tjenester inntektsføres etter hvert som de leveres.

#### Klassifisering og vurdering av balanseposter

Omløpsmidler og kortsiktig gjeld omfatter poster som knytter seg til varekretsløpet. For andre poster enn kundefordringer omfattes poster som forfaller til betaling innen ett år etter transaksjonsdagen. Anleggsmidler er eiendeler bestemt til varig eie og bruk. Langsiktig gjeld er gjeld som forfaller senere enn ett år etter transaksjonsdagen.

Omløpsmidler vurderes til laveste av anskaffelseskost og virkelig verdi. Kortsiktig gjeld balanseføres til nominelt beløp på etableringstidspunktet.

Anleggsmidler vurderes til anskaffelseskost. Varige anleggsmidler avskrives etter en fornuftig avskrivningsplan. Anleggsmidlene nedskrives til virkelig verdi ved verdifall som ikke forventes å være forbigående. Langsiktig gjeld med unntak av andre avsetninger balanseføres til nominelt beløp på etableringstidspunktet.

#### Fordringer

Kundefordringer og andre fordringer er oppført i balansen til pålydende etter fradrag for avsetning til forventet tap. Avsetning til tap gjøres på grunnlag av individuelle vurderinger av de enkelte fordringene. I tillegg gjøres det for øvrige kundefordringer en uspesifisert avsetning for å dekke antatt tap.

#### Varebeholdninger

Lager av innkjøpte varer er verdsatt til laveste av anskaffelseskost etter FIFO- prinsippet og virkelig verdi. Egentilvirkede ferdigvarer og varer under tilvirkning er vurdert til variabel tilvirkningskost. Det foretas nedskrivning for påregnelig ukurans.

#### Varige driftsmidler

Varige driftsmidler balanseføres og avskrives over driftsmidlenes levetid dersom de har antatt levetid over 3 år og har en kostpris som overstiger kr 15.000. Direkte vedlikehold av driftsmidler kostnadsføres løpende under driftskostnader, mens påkostninger eller forbedringer tillegges driftsmidlets kostpris og avskrives i takt med driftsmidlet.

#### Forøvrig er følgende regnskapsprinsipper anvendt:

FIFO-metoden for tilordning av anskaffelseskost for ombyttbare finansielle eiendeler, laveste verdis prinsipp for markedsbaserte finansielle omløpsmidler, forsikret pensjonsforpliktelse er ikke balanseført - kostnaden er lik premien, pensjonsforpliktelser knyttet til AFP-ordningen er ikke balanseført, leieavtaler er ikke balanseført, langsiktige tilvirkningskontrakter er inntektsført etter fullført kontrakt metoden, pengeposter i utenlandsk valuta er verdsatt til kursen ved regnskapsårets slutt og kostmetoden er benyttet for investeringer i datterselskap/tilknyttet selskap. Egne utgifter til forskning og utvikling og til utvikling av rettigheter er kostnadsført.

Utbytte er inntektsført samme år som det er avsatt i datterselskap/tilknyttet selskap, dersom det er sannsynlig at beløpet vil mottas. Ved utbytte som overstiger andel av tilbakeholdt resultat etter kjøpet representerer den overskytende del tilbakebetaling av investert kapital, og er fratrukket investeringens verdi i balansen.

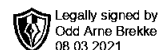
#### Skatt

Skattekostnaden i resultatregnskapet omfatter både periodens betalbare skatt og endring i utsatt skatt. Utsatt skatt er beregnet med 22% på grunnlag av de midlertidige forskjeller som eksisterer mellom regnskapsmessige og skattemessige verdier, samt skattemessig underskudd til fremføring ved utgangen av regnskapsåret. Skatteøkende og skattereduserende midlertidige forskjeller som reverserer eller kan reversere i samme periode er utlignet og skattevirkningen er beregnet på nettogrunnlaget.

Selskapet har ikke endret regnskapsprinsipp fra 2019 til 2020.

#### Note 1 - Lønnskostnader etc

	2020	2019
Lønn	1 216 664	1 117 912



Arbeidsgiveravgift	123 169	121 884
Pensjonskostnader	26 548	26 544
Andre relaterte ytelser	8 970	12 569
<b>Sum</b>	<b>1 375 351</b>	<b>1 278 909</b>

Foretaket har sysselsatt 3 årsverk i regnskapsåret.

## Note 2 - Obligatorisk tjenstepensjon

Virksomheten er pliktig til å ha tjenstepensjonsordning etter lov om obligatorisk tjenstepensjon. Gjeldende pensjonsordning oppfyller kravene etter loven.

## Note 3 - Ytelser til ledende personer

	Lønn	Pensjonsforpliktelse	Annen godtgjørelse
Ytelser til daglig leder	475 760	0	4 392

### Mer om ytelser til daglig leder

Selskapets daglige leder/styreleder/aksjonær har til gode kr 799 pr 31.12.2020. Beløpet er ikke renteberegnet eller stillet sikkerhet for. Selskapet leier lokaler av selskapets daglig leder/styreleder/aksjonær Odd Arne Brekke. For 2020 er det kostnadsført kr 90 000 i Brio Leker Florø AS for dette leieforholdet.

## Note 4 - Lån og sikkerhetsstillelse til ledende personer

Det er ikke gitt lån eller sikkerhetsstillelse til ledende personer.

## Note 5 - Revisjon

Selskapet oppfyller kravene til fravalg revisor, og dette er valgt. Årsregnskapet er utarbeidet av autorisert regnskapsførerselskap.

## Note 6 - Investering i Datterselskap

Foretaksnavn	Foretakssted	Eierandel/ stemmeandel	Selskapets egenkapital 31. desember 2020	Selskapets resultat for 2020
Bua Florø AS	Stad	90/90	298 227	163 670

Transaksjoner mellom mor og datter er av begrensede størrelser/verdier. Transaksjoner er basert på markedsmessige prinsipper. Det utarbeides ikke konsernregnskap. Investeringen er ført etter kostmetoden.

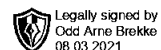
## Note 7 - Aksjekapital og aksjonærer

Aksjeklasse	Antall aksjer	Pålydende	Bokført verdi
Ordinære aksjer	100	1 000,00	100 000,00
<b>Sum</b>	<b>100</b>		<b>100 000,00</b>

Aksjeeier	Antall aksjer	Eierandel	Aksjeklasse
Brekke, Odd Arne	100	100,00%	Ordinære aksjer
<b>Totalt antall aksjer</b>	<b>100</b>	<b>100,00%</b>	

## Note 8 - Spesifikasjon av varige driftsmidler

	Driftsløsøre inventar o.l
Anskaffelseskost 01.01.2020	796 381



Tilgang i året	31 179
Avgang i året	0
<b>Anskaffelseskost 31.12.2020</b>	<b>827 560</b>
Akk. av- og nedskr. 01.01.2020	(790 016)
Akkumulerte avskr. 31.12.2020	(797 247)
<b>Balanseført verdi pr. 31.12.2020</b>	<b>30 313</b>
Årets avskrivninger	(7 231)
Økonomisk levetid	3 - 5 år
<b>Avskrivningsplan: Lineær</b>	<b>20 - 33,33 %</b>

## Note 9 - Skatt

	2020	2019
Ordinært resultat før skattekostnad	308 622	(69 027)
+/- Permanente forskjeller		(15)
+/- Årets endring i midlertidige forskjeller	(12 976)	(7 204)
- Fremførbart underskudd / korreksjonsinntekt	(212 916)	
<b>Årets skattegrunnlag</b>	<b>82 730</b>	<b>(76 246)</b>
Betalbar inntektsskatt for selskapet basert på 22%	18 201	
Sum	18 201	
<b>Skattekostnad i resultatregnskapet</b>	<b>18 201</b>	<b>0</b>
Betalbar skatt i skattekostnad	18 201	
<b>Betalbar skatt i balansen</b>	<b>18 201</b>	<b>0</b>

## Note 10 - Midl. forskjeller - Utsatt skatt/skattefordel

Utsatt skatt/utsatt skattefordel i balansen avsettes på grunnlag av forskjeller mellom regnskapsmessige og skattemessige verdier i henhold til norsk regnskapsstandard for skatt. Midlertidige skatteøkende og skattereduserende forskjeller som kan utlignes er nettoført.

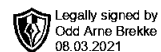
Midlertidige forskjeller knyttet til:	01.01.2020	31.12.2020	Endring
Anleggsmidler	(47 901)	(34 924)	(12 976)
Skattemessig fremførbart underskudd	(212 916)	0	(212 916)
Netto forskjeller	(260 817)	(34 924)	(225 892)
Skattereduserende forskjeller som ikke kan utlignes	260 817	34 924	225 892
Sum midlertidige forskjeller	0	0	0
<b>Utsatt skattefordel 31.12.20. basert på 22%</b>	<b>0</b>	<b>0</b>	<b>0</b>

Ut fra forsiktighetshensyn balanseføres ikke utsatt skattefordel på kr 7 683

## Note 11 - Kundefordringer

Kundefordringer er vurdert til pålydende, nedskrevet med forventet tap på fordringer. Det er ikke tapsført kundefordringer i løpet av 2020.

	2020	2019
Kundefordringer til pålydende	13 166	28 712
Avsatt til dekning av usikre fordringer		
<b>Netto oppførte kundefordringer</b>	<b>13 166</b>	<b>28 712</b>



## Note 12 - Bankinnskudd

I posten for bankinnskudd inngår egen konto for bundne skattetrekksmidler med kr 42 950. Skyldig skattetrekk er kr 33 076.

## Note 13 - Egenkapital

	Aksjekapital	Annen EK	Sum
Egenkapital 01.01.2020	100 000	175 503	275 503
Årets resultat		290 421	290 421
<b>Egenkapital 31.12.2020</b>	<b>100 000</b>	<b>465 924</b>	<b>565 924</b>

## Note 14 - Aksjer og andeler

Selskapet bruker markedsverdi prinsippet ved vurderinger av investeringer i andre selskaper.

Spesifikasjon	2020	2019
Balanseført verdi pr. 31.12.	5 000	5 000
Anskaffelseskost pr. 31.12.	5 000	5 000

Investeringen gjelder Nordic Toy Team AS, som er franchisegiver i kjeden som selskapet er medlem i.