



## ÅRSREGNSKAPET FOR REGNSKAPSÅRET 2024 - GENERELL INFORMASJON

### Enheten

Organisasjonsnummer: 969 047 780  
Organisasjonsform: Aksjeselskap  
Foretaksnavn: RIIS GLASS OG FASADE AS  
Forretningsadresse: Østre Rosten 74  
7075 TILLER

### Regnskapsår

Årsregnskapets periode: 01.01.2024 - 31.12.2024

### Konsern

Morselskap i konsern: Nei

### Regnskapsregler

Regler for små foretak benyttet: Ja  
Benyttet ved utarbeidelsen av årsregnskapet til selskapet: Regnskapslovens alminnelige regler

### Årsregnskapet fastsatt av kompetent organ

Bekreftet av representant for selskapet: Cecilie Nygård Lambrechts  
Dato for fastsettelse av årsregnskapet: 13.05.2025

### Grunnlag for avgivelse

År 2024: Årsregnskapet er elektronisk innlevert  
År 2023: Tall er hentet fra elektronisk innlevert årsregnskap fra 2024

*Det er ikke krav til at årsregnskapet m.v. som sendes til Regnskapsregisteret er undertegnet. Kontrollen på at dette er utført ligger hos revisor/enhetens øverste organ. Sikkerheten ivaretas ved at innsender har rolle/rettighet for innsending av årsregnskapet via Altinn, og ved at det bekreftes at årsregnskapet er fastsatt av kompetent organ.*

Brønnøysundregistrene, 06.05.2026



### Resultatregnskap

Beløp i: NOK	Note	2024	2023
<b>RESULTATREGNSKAP</b>			
<b>Inntekter</b>			
Salgsinntekt		56 060 048	58 713 562
<b>Sum inntekter</b>		<b>56 060 048</b>	<b>58 713 562</b>
<b>Kostnader</b>			
Varekostnad		26 999 616	34 597 706
Lønnskostnad	1	22 832 844	14 881 135
Avskrivning av driftsmidler og immaterielle eiendeler	2	240 600	113 500
Nedskrivning av varige driftsmidler og immaterielle eiendeler	2		
Annen driftskostnad		9 567 779	9 635 865
<b>Sum kostnader</b>		<b>59 640 839</b>	<b>59 228 206</b>
<b>Driftsresultat</b>		<b>-3 580 791</b>	<b>-514 644</b>
<b>Finansinntekter og finanskostnader</b>			
Annen renteinntekt		31 230	6 044
Annen finansinntekt		11 571	46 540
<b>Sum finansinntekter</b>		<b>42 801</b>	<b>52 584</b>
Annen rentekostnad		442 951	364 162
Annen finanskostnad		76 113	137 227
<b>Sum finanskostnader</b>		<b>519 064</b>	<b>501 389</b>
<b>Netto finans</b>		<b>-476 262</b>	<b>-448 805</b>
<b>Resultat før skattekostnad</b>		<b>-4 057 053</b>	<b>-963 449</b>
Skattekostnad på resultat	3	-885 833	-209 909
<b>Årsresultat</b>		<b>-3 171 220</b>	<b>-753 540</b>
<b>Årsresultat etter minoritetsinteresser</b>		<b>-3 171 220</b>	<b>-753 540</b>
<b>Totalresultat</b>		<b>-3 171 220</b>	<b>-753 540</b>
<b>Overføringer og disponeringer</b>			



## Resultatregnskap

<b>Beløp i: NOK</b>	<b>Note</b>	<b>2024</b>	<b>2023</b>
Udekket tap	4	-3 171 220	-753 540
<b>Sum overføringer og disponeringer</b>		<b>-3 171 220</b>	<b>-753 540</b>



## Balanse

Beløp i: NOK	Note	2024	2023
<b>BALANSE - EIENDELER</b>			
<b>Anleggsmidler</b>			
<b>Immaterielle eiendeler</b>			
Utvikling	2		
Konsesjoner, patenter o.l.	2		
Utsatt skattefordel	3	2 701 476	1 815 643
Goodwill	2		
<b>Sum immaterielle eiendeler</b>		<b>2 701 476</b>	<b>1 815 643</b>
<b>Varige driftsmidler</b>			
Tomter, bygninger o.a. fast eiendom	2		
Maskiner og anlegg	2	311 659	56 975
Skip og flytende installasjoner	2		
Driftsløsøre, inventar o.a. utstyr	2	964 872	373 547
<b>Sum varige driftsmidler</b>	5	<b>1 276 531</b>	<b>430 522</b>
<b>Finansielle anleggsmidler</b>			
Lån til foretak i samme konsern	6		
<b>Sum anleggsmidler</b>		<b>3 978 007</b>	<b>2 246 165</b>
<b>Omløpsmidler</b>			
<b>Varer</b>			
<b>Sum varer</b>	5	<b>5 274 697</b>	<b>5 953 802</b>
<b>Fordringer</b>			
Kundefordringer	5, 6	6 268 710	7 955 881
Andre kortsiktige fordringer	5	232 264	23 675
<b>Sum fordringer</b>		<b>6 500 973</b>	<b>7 979 555</b>
<b>Bankinnskudd, kontanter og lignende</b>			
Bankinnskudd, kontanter o.l.		653 547	604 936
<b>Sum bankinnskudd, kontanter og lignende</b>		<b>653 547</b>	<b>604 936</b>
<b>Sum omløpsmidler</b>		<b>12 429 218</b>	<b>14 538 293</b>



### Balanse

Beløp i: NOK	Note	2024	2023
<b>SUM EIENDELER</b>		<b>16 407 225</b>	<b>16 784 458</b>

### BALANSE - EGENKAPITAL OG GJELD

#### Egenkapital

##### Innskutt egenkapital

Aksjekapital	4, 7	7 616 000	7 616 000
Overkurs	4	2 250 000	2 250 000
Annen innskutt egenkapital	4		
<b>Sum innskutt egenkapital</b>		<b>9 866 000</b>	<b>9 866 000</b>

##### Opptjent egenkapital

Fond for vurderingsforskjeller	4		
Annen egenkapital	4		
Udekket tap	4	7 743 086	4 571 866
<b>Sum opptjent egenkapital</b>		<b>-7 743 086</b>	<b>-4 571 866</b>

<b>Sum egenkapital</b>		<b>2 122 914</b>	<b>5 294 134</b>
------------------------	--	------------------	------------------

#### Gjeld

##### Langsiktig gjeld

Utsatt skatt	3		
<b>Annen langsiktig gjeld</b>			
Langsiktig konserngjeld	6		
<b>Sum langsiktig gjeld</b>		<b>0</b>	<b>0</b>

##### Kortsiktig gjeld

Gjeld til kredittinstitusjoner			5 521 564
Leverandørgjeld		1 911 892	2 212 830
Betalbar skatt	3		
Skyldig offentlige avgifter		2 055 801	2 091 722
Kortsiktig konserngjeld		8 549 430	
Annen kortsiktig gjeld		1 767 188	1 664 209
<b>Sum kortsiktig gjeld</b>		<b>14 284 311</b>	<b>11 490 324</b>

<b>Sum gjeld</b>		<b>14 284 311</b>	<b>11 490 324</b>
------------------	--	-------------------	-------------------



## Balanse

<b>Beløp i: NOK</b>	<b>Note</b>	<b>2024</b>	<b>2023</b>
<b>SUM EGENKAPITAL OG GJELD</b>		<b>16 407 225</b>	<b>16 784 458</b>
<b>POSTER UTENOM BALANSEN</b>			
Garantistillelser	5		
Pantstillelser	5		



## Brønnøysundregistrene

### ÅRSREGNSKAP FOR REGNSKAPSÅRET 2024 - GENERELL INFORMASJON

Journalnummer: 2025 712159

#### Enheten

Organisasjonsnummer: 969 047 780  
Organisasjonsform: Aksjeselskap  
Foretaksnavn: RIIS GLASS OG FASADE AS  
Forretningsadresse: Østre Rosten 74  
7075 TILLER

#### Regnskapsår

Årsregnskapets periode: 01.01.2024 - 31.12.2024

#### Konsern

Morselskap i konsern: Nei

#### Regnskapsregler

Regler for små foretak benyttet: Ja  
Benyttet ved utarbeidelsen av  
årsregnskapet til selskapet: Regnskapslovens alminnelige regler

#### Årsregnskapet fastsatt av kompetent organ

Bekreftet av representant for selskapet: Cecilie Nygård Lambrechts  
Dato for fastsettelse av årsregnskapet: 13.05.2025

#### Grunnlag for avgivelse

År 2024: Årsregnskap er elektronisk innlevert.  
År 2023: Tall er hentet fra elektronisk innlevert årsregnskap fra 2024.

*Det er ikke krav til at årsregnskapet m.v. som sendes til Regnskapsregisteret er undertegnet. Kontrollen på at dette er utført ligger hos revisor/enhetens øverste organ. Sikkerheten ivaretas ved at innsender har rolle/rettighet for innsending av årsregnskapet via Altinn, og ved at det bekreftes at årsregnskapet er fastsatt av kompetent organ.*

Brønnøysundregistrene, 29.07.2025



Organisasjonsnr: 969 047 780  
RIIS GLASS OG FASADE AS

## RESULTATREGNSKAP

<b>Beløp i: NOK</b>	<b>Note</b>	<b>2024</b>	<b>2023</b>
<b>RESULTATREGNSKAP</b>			
<b>Inntekter</b>			
Salgsinntekt		56 060 048	58 713 562
<b>Sum inntekter</b>		<b>56 060 048</b>	<b>58 713 562</b>
<b>Kostnader</b>			
Varekostnad		26 999 616	34 597 706
Lønnskostnad	1	22 832 844	14 881 135
Avskrivning av driftsmidler og immaterielle eiendeler	2	240 600	113 500
Nedskrivning av varige driftsmidler og immaterielle eiendeler	2		
Annen driftskostnad		9 567 779	9 635 865
<b>Sum kostnader</b>		<b>59 640 839</b>	<b>59 228 206</b>
<b>Driftsresultat</b>		<b>-3 580 791</b>	<b>-514 644</b>
<b>Finansinntekter og finanskostnader</b>			
Annen renteinntekt		31 230	6 044
Annen finansinntekt		11 571	46 540
<b>Sum finansinntekter</b>		<b>42 801</b>	<b>52 584</b>
Annen rentekostnad		442 951	364 162
Annen finanskostnad		76 113	137 227
<b>Sum finanskostnader</b>		<b>519 064</b>	<b>501 389</b>
<b>Netto finans</b>		<b>-476 262</b>	<b>-448 805</b>
<b>Resultat før skattekostnad</b>		<b>-4 057 053</b>	<b>-963 449</b>
Skattekostnad på resultat	3	-885 833	-209 909
<b>Årsresultat</b>		<b>-3 171 220</b>	<b>-753 540</b>
<b>Årsresultat etter minoritetsinteresser</b>		<b>-3 171 220</b>	<b>-753 540</b>
<b>Totalresultat</b>		<b>-3 171 220</b>	<b>-753 540</b>
<b>Overføringer og disponeringer</b>			
Udekket tap	4	-3 171 220	-753 540
<b>Sum overføringer og disponeringer</b>		<b>-3 171 220</b>	<b>-753 540</b>



Organisasjonsnr: 969 047 780  
RIIS GLASS OG FASADE AS

## BALANSE

Beløp i: NOK	Note	2024	2023
<b>BALANSE - EIENDELER</b>			
<b>Anleggsmidler</b>			
<b>Immaterielle eiendeler</b>			
Utvikling	2		
Konsesjoner, patenter o.l.	2		
Utsatt skattefordel	3	2 701 476	1 815 643
Goodwill	2		
<b>Sum immaterielle eiendeler</b>		<b>2 701 476</b>	<b>1 815 643</b>
<b>Varige driftsmidler</b>			
Tomter, bygninger o.a. fast eiendom	2		
Maskiner og anlegg	2	311 659	56 975
Skip og flytende installasjoner	2		
Driftsløsøre, inventar o. a. utstyr	2	964 872	373 547
<b>Sum varige driftsmidler</b>	<b>5</b>	<b>1 276 531</b>	<b>430 522</b>
<b>Finansielle anleggsmidler</b>			
Lån til foretak i samme konsern	6		
<b>Sum anleggsmidler</b>		<b>3 978 007</b>	<b>2 246 165</b>
<b>Omløpsmidler</b>			
<b>Varer</b>			
<b>Sum varer</b>	<b>5</b>	<b>5 274 697</b>	<b>5 953 802</b>
<b>Fordringer</b>			
Kundefordringer	5, 6	6 268 710	7 955 881
Andre kortsiktige fordringer	5	232 264	23 675
<b>Sum fordringer</b>		<b>6 500 973</b>	<b>7 979 555</b>
<b>Bankinnskudd, kontanter og lignende</b>			
Bankinnskudd, kontanter o. l.		653 547	604 936
<b>Sum bankinnskudd, kontanter og lignende</b>		<b>653 547</b>	<b>604 936</b>
<b>Sum omløpsmidler</b>		<b>12 429 218</b>	<b>14 538 293</b>
<b>SUM EIENDELER</b>		<b>16 407 225</b>	<b>16 784 458</b>

## BALANSE - EGENKAPITAL OG GJELD



<b>Egenkapital</b>			
<b>Innskutt egenkapital</b>			
Aksjekapital	4, 7	7 616 000	7 616 000
Overkurs	4	2 250 000	2 250 000
Annen innskutt egenkapital	4		
<b>Sum innskutt egenkapital</b>		<b>9 866 000</b>	<b>9 866 000</b>
<b>Opptjent egenkapital</b>			
Fond for			
vurderingsforskjeller	4		
Annen egenkapital	4		
Udekket tap	4	7 743 086	4 571 866
<b>Sum opptjent egenkapital</b>		<b>-7 743 086</b>	<b>-4 571 866</b>
<b>Sum egenkapital</b>		<b>2 122 914</b>	<b>5 294 134</b>
<b>Gjeld</b>			
<b>Langsiktig gjeld</b>			
Utsatt skatt	3		
Annen langsiktig gjeld			
Langsiktig konserngjeld	6		
<b>Sum langsiktig gjeld</b>		<b>0</b>	<b>0</b>
<b>Kortsiktig gjeld</b>			
Gjeld til			
kredittinstitusjoner			5 521 564
Leverandørgjeld		1 911 892	2 212 830
Betalbar skatt	3		
Skyldig offentlige avgifter		2 055 801	2 091 722
Kortsiktig konserngjeld		8 549 430	
Annen kortsiktig gjeld		1 767 188	1 664 209
<b>Sum kortsiktig gjeld</b>		<b>14 284 311</b>	<b>11 490 324</b>
<b>Sum gjeld</b>		<b>14 284 311</b>	<b>11 490 324</b>
<b>SUM EGENKAPITAL OG GJELD</b>		<b>16 407 225</b>	<b>16 784 458</b>
<b>POSTER UTENOM BALANSEN</b>			
Garantistillelser	5		
Pantstillelser	5		



Organisasjonsnr: 969 047 780  
RIIS GLASS OG FASADE AS

NOTEOPPLYSNINGER - SELSKAP - alle poster oppgitt i hele tall

## Note

Antall årsverk i regnskapsåret  
22.00

<u>Sum</u>	<u>Beløp</u>
<u>Balanseført verdi 31.12.</u>	<u>Varige driftsmidler Immaterielle eiend.</u>

## Konsernregnskap

Morselskapet sitt navn

Forretningskontor for morselskapet

## Begrunnelse for at datterselskap er utelatt fra konsolideringen

<u>Samlet beløp - tilknyttet selskap</u>	<u>Årets</u>	<u>Fjorårets</u>
------------------------------------------	--------------	------------------

<u>Samlet beløp - foretak i samme konsern</u>	<u>Årets</u>	<u>Fjorårets</u>
-----------------------------------------------	--------------	------------------

<u>Samlet beløp - foretak i samme konsern</u>	<u>Årets</u>	<u>Fjorårets</u>
-----------------------------------------------	--------------	------------------

<u>Samlet beløp - felles kontrollert virksomhet</u>	<u>Årets</u>	<u>Fjorårets</u>
-----------------------------------------------------	--------------	------------------

<u>Pantstillelse</u>	<u>Beløp</u>
----------------------	--------------

<u>Beholdning av egne aksjer</u>	<u>Antall</u>	<u>Pålydende</u>	<u>Andel av aksjek.</u>
----------------------------------	---------------	------------------	-------------------------



# Årsregnskap 2024

## RIIS GLASS OG FASADE AS

Resultatregnskap  
Balanse  
Noter til regnskapet

Org.nr.: 969 047 780



## Resultatregnskap RIIS GLASS OG FASADE AS

Driftsinntekter og driftskostnader	Note	2024	2023
Salgsinntekt		56 060 048	58 713 562
<b>Sum driftsinntekter</b>		<b>56 060 048</b>	<b>58 713 562</b>
Varekostnad		26 999 616	34 597 706
Lønnskostnad	1	22 832 844	14 881 135
Avskrivning av driftsmidler og immaterielle eiendeler	2	240 600	113 500
Annen driftskostnad		9 567 779	9 635 865
<b>Sum driftskostnader</b>		<b>59 640 839</b>	<b>59 228 206</b>
<b>Driftsresultat</b>		<b>-3 580 791</b>	<b>-514 644</b>
<b>Finansinntekter og finanskostnader</b>			
Annen renteinntekt		31 230	6 044
Annen finansinntekt		11 571	46 540
Rentekostnad til tilknyttet selskap		434 381	362 974
Annen rentekostnad		8 570	1 188
Annen finanskostnad		76 113	137 227
<b>Resultat av finansposter</b>		<b>-476 262</b>	<b>-448 805</b>
Resultat før skattekostnad		-4 057 053	-963 449
Skattekostnad på resultat	3	-885 833	-209 909
<b>Resultat</b>		<b>-3 171 220</b>	<b>-753 540</b>
<b>Årsresultat</b>		<b>-3 171 220</b>	<b>-753 540</b>
<b>Overføringer</b>			
Overført til udekket tap	4	3 171 220	753 540
<b>Sum overføringer</b>		<b>-3 171 220</b>	<b>-753 540</b>



**Balanse**  
**RIIS GLASS OG FASADE AS**

Eiendeler	Note	31.12.2024	31.12.2023
<b>Anleggsmidler</b>			
<b>Immaterielle eiendeler</b>			
Utsatt skattefordel	3	2 701 476	1 815 643
<b>Sum immaterielle eiendeler</b>		<b>2 701 476</b>	<b>1 815 643</b>
<b>Varige driftsmidler</b>			
Maskiner og anlegg	2	311 659	56 975
Driftsløsøre, inventar o.a. utstyr	2	964 872	373 547
<b>Sum varige driftsmidler</b>	5	<b>1 276 531</b>	<b>430 522</b>
<b>Sum anleggsmidler</b>		<b>3 978 007</b>	<b>2 246 165</b>
<b>Omløpsmidler</b>			
Lager av varer og annen beholdning	5	5 274 697	5 953 802
<b>Fordringer</b>			
Kundefordringer	5, 6	6 268 710	7 955 881
Andre kortsiktige fordringer	5	232 264	23 675
<b>Sum fordringer</b>		<b>6 500 973</b>	<b>7 979 555</b>
Bankinnskudd, kontanter o.l.		653 547	604 936
<b>Sum omløpsmidler</b>		<b>12 429 218</b>	<b>14 538 293</b>
<b>Sum eiendeler</b>		<b>16 407 225</b>	<b>16 784 458</b>




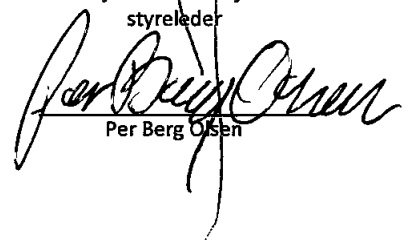
## Balanse

### RIIS GLASS OG FASADE AS


Egenkapital og gjeld	Note	31.12.2024	31.12.2023
<b>Egenkapital</b>			
Innskutt egenkapital			
Aksjekapital	4, 7	7 616 000	7 616 000
Overkurs	4	2 250 000	2 250 000
<b>Sum innskutt egenkapital</b>		<b>9 866 000</b>	<b>9 866 000</b>
<b>Opptjent egenkapital</b>			
Udekket tap	4	-7 743 086	-4 571 866
<b>Sum opptjent egenkapital</b>		<b>-7 743 086</b>	<b>-4 571 866</b>
<b>Sum egenkapital</b>		<b>2 122 914</b>	<b>5 294 134</b>
<b>Gjeld</b>			
<b>Annen langsiktig gjeld</b>			
<b>Kortsiktig gjeld</b>			
Gjeld til kredittinstitusjoner		0	5 521 564
Leverandørgjeld		1 911 892	2 212 830
Skyldig offentlige avgifter		2 055 801	2 091 722
Konserngjeld		8 549 430	0
Annen kortsiktig gjeld		1 767 188	1 664 209
<b>Sum kortsiktig gjeld</b>		<b>14 284 311</b>	<b>11 490 324</b>
<b>Sum gjeld</b>		<b>14 284 311</b>	<b>11 490 324</b>
<b>Sum egenkapital og gjeld</b>		<b>16 407 225</b>	<b>16 784 458</b>

Trondheim, 13.05.2025  
Styret i RIIS GLASS OG FASADE AS

  
Frithjof Andreas Lilje Riis  
styreleder

  
Per Berg Osen

  
Therese Bjørstad Karlsen  
styremedlem

  
Bengt Olvin  
daglig leder



## Regnskapsprinsipper

Årsregnskapet er satt opp i samsvar med regnskapsloven og NRS 8 - God regnskapsskikk for små foretak.

### Hovedregel for vurdering og klassifisering av eiendeler og gjeld

Eiendeler bestemt til varig eie eller bruk er klassifisert som anleggsmidler. Andre eiendeler er klassifisert som omløpsmidler. Fordringer som skal tilbakebetales innen et år er klassifisert som omløpsmidler. Ved klassifisering av kortsiktig og langsiktig gjeld er tilsvarende kriterier lagt til grunn.

Anleggsmidler er vurdert til anskaffelseskost med fradrag for planmessige avskrivninger.

Omløpsmidler er vurdert til laveste av anskaffelseskost og virkelig verdi.

Annen langsiktig gjeld og kortsiktig gjeld er vurdert til pålydende beløp.

Goodwill med begrenset økonomisk levetid avskrives planmessig.

### Varelager

Varelager er vurdert til kostpris. Ukurante varer er vurdert til antatt salgsverdi.

### Fordringer

Kundefordringer og andre fordringer er oppført til pålydende etter fradrag for avsetning til forventet tap.

Avsetning til tap gjøres på grunnlag av en individuell vurdering av de enkelte fordringene.

### Bankinnskudd, kontanter o.l.

Bankinnskudd, kontanter er vurdert til pålydende. Kr 541 965 er bundne skattetreksmidler.

### Pensjoner

Selskapet har en innskuddsbasert pensjonsordning som tilfredsstiller kravene etter lov om obligatorisk tjenestepensjon.

### Skatter

Skattekostnaden sammenstilles med regnskapsmessig resultat før skatt. Skattekostnaden består av betalbar skatt (skatt på årets direkte skattepliktige inntekt), skatt på avgitt konsernbidrag og endring i netto utsatt skatt.

### Inntekter

Inntekt regnskapsføres når den er opptjent, altså når både risiko og kontroll i hovedsak er overført til kunden. Dette vil normalt være tilfelle når varen er levert til kunden. Inntektene regnskapsføres med verdien av vederlaget på transaksjonstidspunktet.

Inntekter som følge av pågående prosjekter er resultatført i den perioden rettigheten til inntekten er opptjent. Slike inntekter måles til verdien av vederlaget på transaksjonstidspunktet. Alt salg skjer i Norge.

### Kostnader

Kostnader regnskapsføres som hovedregel i samme periode som tilhørende inntekt. I de tilfeller det ikke er en klar sammenheng mellom utgifter og inntekter fastsettes fordelingen etter skjønnsmessige kriterier.

Øvrige unntak fra sammenligningsprinsippet er angitt der det er aktuelt.



## Note 1 Lønnskostnader, antall ansatte, godtgjørelser, lån til ansatte mm.

Lønnskostnader	2024	2023
Lønninger	19 523 588	11 937 133
Arbeidsgiveravgift	2 132 655	1 862 001
Pensjonskostnader	1 585 194	879 126
Andre lønnsrelaterte ytelser	-408 593	202 874
<b>Sum</b>	<b>22 832 844</b>	<b>14 881 135</b>

Sysselsatte årsverk	22	21
---------------------	----	----

Selskapets pensjonsordninger tilfredsstiller kravene i lov om obligatorisk tjenestepensjon. Selskapet har innskuddsbasert pensjonsordning for alle ansatte.

Det er ikke gitt lån/sikkerhetsstillelse til daglig leder, styrets leder eller andre nærstående parter.

Kostnadsført godtgjørelse til revisor	2024	2023
Lovpålagt revisjon (inkl. teknisk bistand med årsregnskap)	115 179	171 852
Andre attestasjonstjenester	0	0
Skatterådgivning (inkl. teknisk bistand med ligningspapirer)	0	0
<b>Sum</b>	<b>115 179</b>	<b>171 852</b>

## Note 2 Anleggsmidler

	Maskiner og anlegg	Driftsløsøre, inventar ol.	Sum
Anskaffelseskost pr. 01.01.24	301 466	737 057	1 038 523
Tilgang kjøpte driftsmidler	350 584	736 026	1 086 610
<b>Anskaffelseskost 31.12.24</b>	<b>652 050</b>	<b>1 473 083</b>	<b>2 125 133</b>
Akkumulerte avskrivninger 31.12.24	235 640	612 961	848 602
Av- og nedskrivninger pr. 31.12.24	235 640	612 961	848 602
<b>Bokført verdi 31.12.24</b>	<b>416 410</b>	<b>860 122</b>	<b>1 276 531</b>
Årets ordinære avskrivninger	67 400	173 200	240 600
Økonomisk levetid	3-5 år	5-8 år	

## Note 3 Skatt

Skatteeffekten av midlertidige forskjeller og underskudd til fremføring som har gitt opphav til utsatt skatt og utsatte skattefordeler, spesifisert på typer av midlertidige forskjeller:

	2024	2023	Endring
Varige driftsmidler	-266 570	-362 607	-96 037
Tilvirkningskontrakter	30 590	332 504	301 914
Varebeholdning	-97 690	-97 690	0



Fordringer	-634 706	-681 665	-46 960
<b>Sum</b>	<b>-968 376</b>	<b>-809 458</b>	<b>158 918</b>
Akkumulert fremførbart underskudd	-11 311 062	-7 443 464	3 867 598
<b>Grunnlag for beregning av utsatt skatt</b>	<b>-12 279 438</b>	<b>-8 252 923</b>	<b>4 026 515</b>
<b>Utsatt skattefordel (22 %)</b>	<b>-2 701 476</b>	<b>-1 815 643</b>	<b>885 832</b>
<b>Årets skattekostnad</b>		<b>2024</b>	<b>2023</b>
Skattepliktig inntekt:			
Ordinært resultat før skatt		-4 057 053	-963 449
Permanente forskjeller		30 538	9 314
Endring i midlertidige forskjeller		158 918	418 485
<b>Skattepliktig inntekt</b>		<b>-3 867 598</b>	<b>-535 649</b>
Resultatført skatt på ordinært resultat:			
Betalbar skatt		0	0
Endring i utsatt skattefordel		-885 833	-209 909
<b>Skattekostnad ordinært resultat</b>		<b>-885 833</b>	<b>-209 909</b>
Beregning av effektiv skattesats			
Resultat før skatt		-4 057 053	-963 449
Beregnet skatt av resultat før skatt		-892 552	-211 959
Skatteeffekt av permanente forskjeller		6 718	2 049
<b>Sum</b>		<b>-885 833</b>	<b>-209 910</b>
Effektiv skattesats		21,8 %	21,8 %
Betalbar skatt i balansen:			
Betalbar skatt på årets resultat		0	0
<b>Sum betalbar skatt i balansen</b>		<b>0</b>	<b>0</b>

## Note 4 Egenkapital

	Aksjekapital	Overkurs	Udekket tap	Sum egenkapital
Egenkapital 01.01.2024	7 616 000	2 250 000	-4 571 866	5 294 134
Årets resultat	0	0	-3 171 220	-3 171 220
<b>Egenkapital 31.12.2024</b>	<b>7 616 000</b>	<b>2 250 000</b>	<b>-7 743 086</b>	<b>2 122 914</b>



## Note 5 Pantstillelser og garantier m.v.

Gjeld som er sikret ved pant o.l	2024	2023
Factoringpant for konsernets samlede gjeld til DNB	45 000 000	45 000 000
Øvrig langsiktig gjeld	0	0
<b>Sum</b>	<b>45 000 000</b>	<b>45 000 000</b>

## Balanseført verdi av eiendeler pantsatt for egen gjeld

Varebeholdning	5 274 697	5 953 802
Kundefordringer	6 268 710	7 955 881
Andre kortsiktige fordringer	232 264	23 675
<b>Sum</b>	<b>11 775 670</b>	<b>13 933 357</b>

## Note 6 Mellomværende med selskap i samme konsern m.v.

	Kundefordringer		Andre fordringer	
	2024	2023	2024	2023
Foretak i samme konsern	0	0	0	0
<b>Sum</b>	<b>0</b>	<b>0</b>	<b>0</b>	<b>0</b>

	Leverandørgjeld		Øvrig gjeld	
	2024	2023	2024	2023
Foretak i samme konsern	0	0	8 549 430	0
<b>Sum</b>	<b>0</b>	<b>0</b>	<b>8 549 430</b>	<b>0</b>

## Konsernkontoordning

Foretaket deltar i en konsernkontoordning med morselskapet Andr. L. Riis AS og dets datterselskaper. Ordningen administreres av DNB Bank for å forbedre konsernets likviditetsstyring.

Det er en kredittrisiko ved at midlene kan brukes av andre selskaper i konsernet. Risikoen vurderes som lav på grunn av konsernets solide finansielle stilling.

Renter beregnes og reguleres ut fra markedsmessige vilkår.

Ingen garantier eller sikkerheter er stilt av foretaket i forbindelse med ordningen.

## Note 7 Aksjekapital og aksjonærinformasjon

Aksjekapitalen på kr 7 616 000 består av 7 616 aksjer à kr 1 000.

Selskapet har 2 aksjonærer:

Navn	Foretaksnr	Antall aksjer	Eierandel
Andr. L. Riis AS	938 536 562	6 105	80,16%
Byggteknikk Prosjekt AS	910 934 449	1 511	19,84%
<b>Sum</b>		<b>7 616</b>	<b>100%</b>



Til generalforsamlingen i Riis Glass og Fasade AS

## Uavhengig revisors beretning

### Konklusjon

Vi har revidert årsregnskapet for Riis Glass og Fasade AS som består av balanse per 31. desember 2024, resultatregnskap for regnskapsåret avsluttet per denne datoen og noter til årsregnskapet, herunder et sammendrag av viktige regnskapsprinsipper.

Etter vår mening oppfyller årsregnskapet gjeldende lovkrav, og gir årsregnskapet et rettviseende bilde av selskapets finansielle stilling per 31. desember 2024, og av dets resultater for regnskapsåret avsluttet per denne datoen i samsvar med regnskapslovens regler og god regnskapsskikk i Norge.

### Grunnlag for konklusjonen

Vi har gjennomført revisjonen i samsvar med International Standards on Auditing (ISA-ene). Våre oppgaver og plikter i henhold til disse standardene er beskrevet nedenfor under *Revisors oppgaver og plikter ved revisjonen av årsregnskapet*. Vi er uavhengige av selskapet i samsvar med kravene i relevante lover og forskrifter i Norge og International Code of Ethics for Professional Accountants (inkludert internasjonale uavhengighetsstandarder) utstedt av International Ethics Standards Board for Accountants (IESBA-reglene), og vi har overholdt våre øvrige etiske forpliktelser i samsvar med disse kravene. Innhentet revisjonsbevis er etter vår vurdering tilstrekkelig og hensiktsmessig som grunnlag for vår konklusjon.

### Styrets og daglig leders ansvar for årsregnskapet

Styret og daglig leder (ledelsen) er ansvarlige for å utarbeide årsregnskapet og for at det gir et rettviseende bilde i samsvar med regnskapslovens regler og god regnskapsskikk i Norge. Ledelsen er også ansvarlig for slik internkontroll som den finner nødvendig for å kunne utarbeide et årsregnskap som ikke inneholder vesentlig feilinformasjon, verken som følge av misligheter eller utilsiktede feil.

Ved utarbeidelsen av årsregnskapet må ledelsen ta standpunkt til selskapets evne til fortsatt drift og opplyse om forhold av betydning for fortsatt drift. Forutsetningen om fortsatt drift skal legges til grunn for årsregnskapet så lenge det ikke er sannsynlig at virksomheten vil bli avvirket.

### Revisors oppgaver og plikter ved revisjonen av årsregnskapet

Vårt mål er å oppnå betryggende sikkerhet for at årsregnskapet som helhet ikke inneholder vesentlig feilinformasjon, verken som følge av misligheter eller utilsiktede feil, og å avgi en revisjonsberetning som inneholder vår konklusjon. Betryggende sikkerhet er en høy grad av sikkerhet, men ingen garanti for at en revisjon utført i samsvar med ISA-ene, alltid vil avdekke vesentlig feilinformasjon. Feilinformasjon kan oppstå som følge av misligheter eller utilsiktede feil. Feilinformasjon er å anse som vesentlig dersom den enkeltvis eller samlet med rimelighet kan forventes å påvirke de økonomiske beslutningene som brukerne foretar på grunnlag av årsregnskapet. For videre beskrivelse av revisors oppgaver og plikter vises det til: <https://revisorforeningen.no/revisjonsberetninger>

Trondheim, 14. mai 2025  
**PricewaterhouseCoopers AS**

Henrik Granbo  
Statsautorisert revisor  
(elektronisk signert)

PricewaterhouseCoopers AS, Brattørkaia 17B, 7010 Trondheim  
T: 02316, org. no.: 987 009 713 MVA, [www.pwc.no](http://www.pwc.no)  
Statsautoriserte revisorer, medlemmer av Den norske Revisorforening og autorisert regnskapsførerselskap



 Securely signed with Brevio

Revisjonsberetning

**Signers:**

<b>Name</b>	<b>Method</b>	<b>Date</b>
Granbo, Henrik	BANKID	2025-05-14 14:18

**This document package contains:**

- Closing page (this page)
- The original document(s)
- The electronic signatures. These are not visible in the document, but are electronically integrated.



This file is sealed with a digital signature.  
The seal is a guarantee for the authenticity  
of the document.